



**ESTADO CEARÁ**  
**PREFEITURA MUNICIPAL DE MORAÚJO**

Moraújo – CE, 01 de outubro de 2020.

Senhor Presidente,

Estamos encaminhando em formato eletrônico, contendo o **Relatório Resumido da Execução Orçamentária - RREO** relativo ao **4º Bimestre** do relatório do exercício financeiro de 2020, em conformidade com a determinação legal da LC 101/2000, nos modelos instituídos pela Secretaria do Tesouro Nacional – STN.

Aproveitamos a oportunidade para reiterarmos protestos de elevada estima e consideração.

*Carlos Aquila C. de Queiroz*  
**CARLOS AQUILA CUNHA DE QUEIROZ**  
**PREFEITO**

Ao Exmo.,  
Dr. José Valdomiro Távora de Castro Júnior  
DD. Conselheiro Presidente do Tribunal de Contas do Estado.  
Fortaleza – Ceará



**ESTADO CEARÁ**  
**PREFEITURA MUNICIPAL DE MORAUJO**

## **CERTIDÃO DE DIVULGAÇÃO**

Período: **4º Bimestre de 2020**

Relatório: **Relatório Resumido da Execução Orçamentária**

Data da Publicação: **01 de outubro de 2020**

Local: **Flanelógrafo e Internet.**

Certifico que o Relatório supracitado, de acordo com a Lei Complementar N.º 101/2000, foi afixado no Flanelógrafo deste Órgão e nos sítios da internet <http://www.moraujo.ce.gov.br/> e [www.contabilidademunicipal.com.br](http://www.contabilidademunicipal.com.br), conforme estabelece a legislação vigente, Art. 28 Inciso X da Constituição Estadual do Ceará, Lei Complementar 131/2009 e Lei 12.527/2011.

**Moraujo – CE, 01 de outubro de 2020.**

*Carlos Áquila C. de Queiroz*  
**CARLOS AQUILA CUNHA DE QUEIROZ**  
**PREFEITO**





RELATÓRIO RESUMIDO DA EXECUÇÃO ORÇAMENTÁRIA  
 BALANÇO ORÇAMENTÁRIO  
 ORÇAMENTOS FISCAL E DA SEGURIDADE SOCIAL  
 4º bimestre de 2020 (Julho a Agosto)

Transferências de Outras Instituições Públicas	0,00	0,00	0,00	0,00	0,00	0,00	0,00	0,00
Transferências do Exterior	0,00	0,00	0,00	0,00	0,00	0,00	0,00	0,00
Transferências de Pessoas Físicas	0,00	0,00	0,00	0,00	0,00	0,00	0,00	0,00
Transferências Provenientes de Depósitos Não identificados	0,00	0,00	0,00	0,00	0,00	0,00	0,00	0,00
OUTRAS RECEITAS DE CAPITAL	0,00	0,00	0,00	0,00	0,00	0,00	0,00	0,00
Integralização do Capital Social	0,00	0,00	0,00	0,00	0,00	0,00	0,00	0,00
Remuneração das Disponibilidades do Tesouro	0,00	0,00	0,00	0,00	0,00	0,00	0,00	0,00
Resgate de Títulos do Tesouro	0,00	0,00	0,00	0,00	0,00	0,00	0,00	0,00
Demais Receitas de Capital	0,00	0,00	0,00	0,00	0,00	0,00	0,00	0,00
RECEITAS (intra-orçamentárias) (II)	0,00	0,00	0,00	0,00	0,00	0,00	0,00	0,00
<b>SUBTOTAL DAS RECEITAS (III) = (I + II)</b>	<b>30.834.000,00</b>	<b>30.834.000,00</b>	<b>5.406.139,96</b>	<b>17,53</b>	<b>17.828.958,63</b>	<b>57,82</b>	<b>13.005.041,37</b>	
OPERAÇÕES DE CREDITO / REFINANCIAMENTO (IV)								
OPERAÇÕES DE CRÉDITO - MERCADO INTERNO								
Mobiliária								
Contratual								
OPERAÇÕES DE CRÉDITO - MERCADO EXTERNO								
Mobiliária								
Contratual								
<b>TOTAL DAS RECEITAS (V) = (III + IV)</b>	<b>30.834.000,00</b>	<b>30.834.000,00</b>	<b>5.406.139,96</b>	<b>17,53</b>	<b>17.828.958,63</b>	<b>57,82</b>	<b>13.005.041,37</b>	
<b>DÉFICIT (VI)(1)</b>	<b>-</b>	<b>-</b>	<b>-</b>	<b>-</b>	<b>0,00</b>	<b>-</b>	<b>-</b>	
<b>TOTAL COM DÉFICIT (VII) = (V+VI)</b>	<b>30.834.000,00</b>	<b>30.834.000,00</b>	<b>5.406.139,96</b>	<b>17,53</b>	<b>17.828.958,63</b>	<b>57,82</b>	<b>13.005.041,37</b>	
SALDOS DE EXERCÍCIOS ANTERIORES	0,00	0,00	-	-	0,00	-	-	
Recursos arrecadados em exercícios anteriores - RPPS	0,00	0,00	-	-	-	-	-	
Superávit financeiro	-	0,00	-	-	0,00	-	-	

DOTAÇÃO	DOTAÇÃO	DESPESAS EMPENHADAS	DESPESAS LIQUIDADAS	DESPESAS
---------	---------	---------------------	---------------------	----------











RELATÓRIO RESUMIDO DA EXECUÇÃO ORÇAMENTÁRIA  
 BALANÇO ORÇAMENTÁRIO  
 ORÇAMENTOS FISCAL E DA SEGURIDADE SOCIAL  
 4º bimestre de 2020 (Julho a Agosto)

DESPESAS INTRA-ORÇAMENTÁRIAS	DOTAÇÃO INICIAL (d)	DOTAÇÃO ATUALIZADA (e)	DESPESAS EMPENHADAS		SALDO (g)=(e-f)	DESPESAS LIQUIDADAS		SALDO (i)=(e-h)	DESPESAS PAGAS ATÉ O BIMESTRE (j)
			NO BIMESTRE	ATÉ O BIMESTRE (f)		NO BIMESTRE	ATÉ O BIMESTRE (h)		
DESPESAS (intra- orçamentárias)(IX)	0,00	0,00	0,00	0,00	0,00	0,00	0,00	0,00	0,00
DESPESAS CORRENTES	0,00	0,00	0,00	0,00	0,00	0,00	0,00	0,00	0,00
DESPESAS DE CAPITAL	0,00	0,00	0,00	0,00	0,00	0,00	0,00	0,00	0,00

*Carlos Aquila C. de Queiroz*  
 CARLOS AQUILA CUNHA DE QUEIROZ  
 PREFEITO MUNICIPAL

*Francisco Leandro Almeida da Silva*  
 CONTABILIS SERVIÇOS DE CONTABILIDADE S  
 ASSESSORIA CONTABIL

*Inuenciana Fonteles Fernandes*  
 INUCENCIA FONTELES FERNANDES  
 SECRETARIA DE FINANÇAS

*Francisco Leandro Almeida da Silva*  
 FRANCISCO LEANDRO ALMEIDA DA SILVA  
 CONTROLADOR

RREO - Anexo 2 (LRF, Art.52, inciso II, alínea 'c')

FUNÇÃO / SUBFUNÇÃO	DOTAÇÃO INICIAL	DOTAÇÃO ATUALIZADA (a)	DESPESAS EMPENHADAS			SALDO (c) = (a-b)	DESPESAS LIQUIDADAS			SALDO (e) = (a-d)
			NO BIMESTRE	ATÉ O BIMESTRE (b)	%(b/total b)		NO BIMESTRE	ATÉ O BIMESTRE (d)	%(d/total d)	
DESPESAS (EXCETO INTRA-ORÇAMENTARIAS) (I)	30.834.000,00	32.242.675,00	701.269,38	20.391.988,60	100,00	11.850.686,40	3.460.388,60	14.200.356,31	100,00	18.042.318,69
LEGISLATIVA	931.000,00	931.000,00	110.700,00	717.700,00	3,52	213.300,00	152.525,91	605.354,07	4,26	325.645,93
Ação Legislativa	931.000,00	931.000,00	110.700,00	717.700,00	3,52	213.300,00	152.525,91	605.354,07	4,26	325.645,93
ADMINISTRAÇÃO	2.854.000,00	2.854.000,00	10.332,01	1.916.404,98	9,40	937.595,02	228.067,02	1.354.845,96	9,54	1.499.154,04
Administração Geral	2.611.000,00	2.611.000,00	9.082,11	1.716.013,07	8,42	894.986,93	186.275,26	1.221.314,50	8,60	1.389.685,50
Administração Financeira	243.000,00	243.000,00	1.249,90	200.391,91	0,98	42.608,09	41.791,76	133.531,46	0,94	109.468,54
SEGURANÇA PÚBLICA	20.000,00	20.000,00	0,00	0,00	0,00	20.000,00	0,00	0,00	0,00	20.000,00
Policiamento	20.000,00	20.000,00	0,00	0,00	0,00	20.000,00	0,00	0,00	0,00	20.000,00
ASSISTÊNCIA SOCIAL	1.158.000,00	1.286.675,00	4.210,52	844.424,75	4,14	442.250,25	146.976,28	636.064,94	4,48	650.610,06
Assistência de Portador de	20.000,00	20.000,00	0,00	0,00	0,00	20.000,00	0,00	0,00	0,00	20.000,00
Assistência à Criança e ao	240.000,00	240.000,00	842,11	199.658,63	0,98	40.341,37	25.122,11	133.441,94	0,94	106.558,06
Assistência Comunitária	898.000,00	1.026.675,00	3.368,41	644.766,12	3,16	381.908,88	121.854,17	502.623,00	3,54	524.052,00
SAÚDE	5.502.250,00	6.782.250,00	199.241,07	4.327.433,87	21,22	2.454.816,13	745.322,36	3.095.592,53	21,80	3.686.657,47
Atenção Básica	4.183.250,00	4.183.250,00	179.643,18	3.070.384,06	15,06	1.112.865,94	548.010,58	2.103.409,55	14,81	2.079.840,45
Assistência Hospitalar e A	1.224.000,00	1.224.000,00	16.640,00	983.291,94	4,82	240.708,06	123.429,89	729.431,79	5,14	494.568,21
Suporte Profilático e Tera	95.000,00	95.000,00	1.400,00	67.400,00	0,33	27.600,00	17.124,00	57.295,99	0,40	37.704,01
Vigilância Epidemiológica	0,00	1.280.000,00	1.557,89	206.357,87	1,01	1.073.642,13	56.757,89	205.455,20	1,45	1.074.544,80
EDUCAÇÃO	11.012.750,00	11.012.750,00	26.091,02	9.194.857,45	45,09	1.817.892,55	1.346.639,92	6.136.228,50	43,21	4.876.521,50
Ensino Fundamental	2.190.000,00	2.190.000,00	7.221,32	1.464.248,09	7,18	725.751,91	220.348,05	860.026,85	6,06	1.329.973,15
Ensino Médio	50.000,00	50.000,00	0,00	49.739,64	0,24	260,36	0,00	4.144,97	0,03	45.855,03
Ensino Superior	50.000,00	50.000,00	0,00	36.600,00	0,18	13.400,00	0,00	36.600,00	0,26	13.400,00
Educação Infantil	390.000,00	390.000,00	15.203,90	44.886,21	0,22	345.113,79	15.203,90	33.572,38	0,24	356.427,62
Educação de Jovens e Adult	20.000,00	20.000,00	3.665,80	7.844,06	0,04	12.155,94	3.665,80	7.844,06	0,06	12.155,94
Educação Básica	8.312.750,00	8.312.750,00	0,00	7.591.539,45	37,23	721.210,55	1.107.422,17	5.194.040,24	36,58	3.118.709,76
CULTURA	418.000,00	418.000,00	0,00	114.422,36	0,56	303.577,64	18.770,13	83.131,74	0,59	334.868,26

FUNÇÃO / SUBFUNÇÃO	DOTAÇÃO INICIAL	DOTAÇÃO ATUALIZADA (a)	DESPESAS EMPENHADAS			SALDO (c) = (a-b)	DESPESAS LIQUIDADAS			SALDO (e) = (a-d)
			NO BIMESTRE	ATÉ O BIMESTRE (b)	%(b/total) b)		NO BIMESTRE	ATÉ O BIMESTRE (d)	%(d/total) d)	
Difusão Cultural	418.000,00	418.000,00	0,00	114.422,36	0,56	303.577,64	18.770,13	83.131,74	0,59	334.868,26
DIREITOS DA CIDADANIA	70.000,00	70.000,00	0,00	0,00	0,00	70.000,00	0,00	0,00	0,00	70.000,00
Assistência aos Povos Indí	70.000,00	70.000,00	0,00	0,00	0,00	70.000,00	0,00	0,00	0,00	70.000,00
URBANISMO	3.817.000,00	3.817.000,00	153.153,20	2.462.011,10	12,07	1.354.988,90	580.731,81	1.743.672,38	12,28	2.073.327,62
Infra-Estrutura Urbana	2.022.000,00	2.022.000,00	149.012,70	1.359.027,19	6,66	662.972,81	267.098,69	823.834,73	5,80	1.198.165,27
Serviços Urbanos	1.795.000,00	1.795.000,00	4.140,50	1.102.983,91	5,41	692.016,09	313.633,12	919.837,65	6,48	875.162,35
HABITAÇÃO	205.000,00	205.000,00	0,00	0,00	0,00	205.000,00	0,00	0,00	0,00	205.000,00
Habitação Rural	205.000,00	205.000,00	0,00	0,00	0,00	205.000,00	0,00	0,00	0,00	205.000,00
SANEAMENTO	1.560.000,00	1.560.000,00	34.902,73	34.902,73	0,17	1.525.097,27	0,00	0,00	0,00	1.560.000,00
Saneamento Básico Rural	260.000,00	260.000,00	0,00	0,00	0,00	260.000,00	0,00	0,00	0,00	260.000,00
Saneamento Básico Urbano	1.300.000,00	1.300.000,00	34.902,73	34.902,73	0,17	1.265.097,27	0,00	0,00	0,00	1.300.000,00
GESTÃO AMBIENTAL	1.014.500,00	1.014.500,00	1.700,40	70.320,40	0,34	944.179,60	7.100,40	33.050,40	0,23	981.449,60
Preservação e Conservação	864.500,00	864.500,00	1.700,40	70.320,40	0,34	794.179,60	7.100,40	33.050,40	0,23	831.449,60
Recursos Hídricos	150.000,00	150.000,00	0,00	0,00	0,00	150.000,00	0,00	0,00	0,00	150.000,00
AGRICULTURA	266.500,00	266.500,00	2.914,70	92.511,70	0,45	173.988,30	18.682,70	65.679,70	0,46	200.820,30
Extensão Rural	262.500,00	262.500,00	2.914,70	92.511,70	0,45	169.988,30	18.682,70	65.679,70	0,46	196.820,30
Defesa Agropecuária	4.000,00	4.000,00	0,00	0,00	0,00	4.000,00	0,00	0,00	0,00	4.000,00
COMÉRCIO E SERVIÇOS	35.000,00	35.000,00	0,00	7.000,00	0,03	28.000,00	2.765,69	7.000,00	0,05	28.000,00
Promoção Comercial	35.000,00	35.000,00	0,00	7.000,00	0,03	28.000,00	2.765,69	7.000,00	0,05	28.000,00
ENERGIA	330.000,00	330.000,00	0,00	0,00	0,00	330.000,00	0,00	0,00	0,00	330.000,00
Energia Elétrica	330.000,00	330.000,00	0,00	0,00	0,00	330.000,00	0,00	0,00	0,00	330.000,00
TRANSPORTE	500.000,00	500.000,00	155.936,24	155.936,24	0,76	344.063,76	155.936,24	155.936,24	1,10	344.063,76
Transporte Rodoviário	500.000,00	500.000,00	155.936,24	155.936,24	0,76	344.063,76	155.936,24	155.936,24	1,10	344.063,76
DESPORTO E LAZER	630.000,00	630.000,00	2.087,49	127.784,65	0,63	502.215,35	22.687,23	79.769,42	0,56	550.230,58
Desporto Comunitário	630.000,00	630.000,00	2.087,49	127.784,65	0,63	502.215,35	22.687,23	79.769,42	0,56	550.230,58
ENCARGOS ESPECIAIS	360.000,00	360.000,00	0,00	326.278,37	1,60	33.721,63	34.182,91	204.030,43	1,44	155.969,57
Serviço da Dívida Interna	60.000,00	60.000,00	0,00	58.231,14	0,29	1.768,86	0,00	58.231,14	0,41	1.768,86
Outros Encargos Especiais	300.000,00	300.000,00	0,00	268.047,23	1,31	31.952,77	34.182,91	145.799,29	1,03	154.200,71

RELATÓRIO RESUMIDO DA EXECUÇÃO ORÇAMENTÁRIA  
 DEMONSTRATIVO DA EXECUÇÃO DAS DESPESAS POR FUNÇÃO/SUBFUNÇÃO  
 ORÇAMENTOS FISCAL E DA SEGURIDADE SOCIAL  
 4º bimestre de 2020 (Julho a Agosto)

RREO - Anexo 2 (LRF, Art.52, inciso II, alínea 'c')

FUNÇÃO / SUBFUNÇÃO	DOTAÇÃO INICIAL	DOTAÇÃO ATUALIZADA (a)	DESPESAS EMPENHADAS			SALDO (c) = (a-b)	DESPESAS LIQUIDADAS			SALDO (e) = (a-d)
			NO BIMESTRE	ATÉ O BIMESTRE (b)	%(b/total b)		NO BIMESTRE	ATÉ O BIMESTRE (d)	%(d/total d)	
RESERVA DE CONTINGÊNCIA	150.000,00	150.000,00	0,00	0,00	0,00	150.000,00	0,00	0,00	0,00	150.000,00
DESPESAS (INTRA-ORÇAMENTARIAS) (II)	0,00	0,00	0,00	0,00	0,00	0,00	0,00	0,00	0,00	0,00
TOTAL (III) = (I + II)	30.834.000,00	32.242.675,00	701.269,38	20.391.988,60	100,00	11.850.686,40	3.460.388,60	14.200.356,31	100,00	18.042.318,69

FONTE: SISTEMA: Aspec Informática - UNIDADE RESPONSÁVEL: Prefeitura Municipal de Moraújo - DATA DA EMISSÃO: 01/10/2020 - HORA DA EMISSÃO: 09:33:38


RELATÓRIO RESUMIDO DA EXECUÇÃO ORÇAMENTÁRIA  
 DEMONSTRATIVO DA EXECUÇÃO DAS DESPESAS POR FUNÇÃO/SUBFUNÇÃO  
 ORÇAMENTOS FISCAL E DA SEGURIDADE SOCIAL  
 4º bimestre de 2020 (Julho a Agosto)


RREO - Anexo 2 (LRF, Art.52, inciso II, alínea 'c')


R\$ 1,00

FUNÇÃO / SUBFUNÇÃO - INTRA	DOTAÇÃO INICIAL	DOTAÇÃO ATUALIZADA (a)	DESPESAS EMPENHADAS			SALDO (c) = (a-b)	DESPESAS LIQUIDADAS			SALDO (e) = (a-d)
			NO BIMESTRE	ATÉ O BIMESTRE (b)	%(b/total b)		NO BIMESTRE	ATÉ O BIMESTRE (d)	%(d/total d)	
DESPESAS (INTRA-ORÇAMENTARIAS) (II)	0,00	0,00	0,00	0,00	0,00	0,00	0,00	0,00	0,00	

FONTE: SISTEMA: Aspec Informática - UNIDADE RESPONSÁVEL: Prefeitura Municipal de Moraújo - DATA DA EMISSÃO: 01/10/2020 - HORA DA EMISSÃO: 09:33:38

  
 CARLOS AQUILA CUNHA DE QUEIROZ  
 PREFEITO MUNICIPAL

  
 CONTABILIS SERVIÇOS DE CONTABILIDADE S  
 ASSESSORIA CONTABIL

  
 INUCENCIA FONTELES FERNANDES  
 SECRETARIA DE FINANÇAS

  
 FRANCISCO LEANDRO ALMEIDA DA SILVA  
 CONTROLADOR

ESPECIFICAÇÃO	EVOLUÇÃO DA RECEITA REALIZADA NOS ÚLTIMOS 12 MESES						
	Set/2019	Out/2019	Nov/2019	Dez/2019	Jan/2020	Fev/2020	Mar/2020
RECEITAS CORRENTES (I)	1.860.616,97	1.905.587,79	2.196.670,83	3.467.880,65	2.411.546,48	2.614.091,52	2.081.544,07
Impostos, Taxas e Contribuições de Melho	71.666,39	166.065,35	49.488,39	216.148,32	75.003,62	21.853,51	31.523,58
IPTU	0,00	163,47	163,38	16.696,38	0,00	0,00	0,00
ISS	69.771,52	131.718,25	45.986,12	137.005,50	68.785,33	9.324,56	25.565,48
ITBI	1.160,00	0,00	0,00	0,00	0,00	0,00	0,00
IRRF	734,87	34.134,63	3.338,89	62.446,44	5.937,29	1.907,45	5.958,10
Outros Impostos, Taxas e Contribuições	0,00	49,00	0,00	0,00	281,00	10.621,50	0,00
Contribuições	8.196,28	27.959,97	7.786,69	37.298,35	9.096,59	26.749,05	0,00
Receita Patrimonial	2.739,79	4.289,99	2.094,05	2.250,40	1.877,34	1.424,16	1.367,49
Rendimentos de Aplicação Financeira	2.739,79	4.289,99	2.094,05	2.250,40	1.877,34	1.424,16	1.367,49
Outras Receitas Patrimoniais	0,00	0,00	0,00	0,00	0,00	0,00	0,00
Receita agropecuária	0,00	0,00	0,00	0,00	0,00	0,00	0,00
Receita industrial	0,00	0,00	0,00	0,00	0,00	0,00	0,00
Receita de serviços	0,00	0,00	0,00	0,00	0,00	0,00	0,00
Transferências correntes	1.746.336,79	1.634.659,95	2.009.328,20	3.201.913,86	2.242.299,86	2.468.430,39	1.847.963,37
Cota-parte do FPM	630.084,34	580.074,45	787.244,05	1.342.121,13	794.145,26	1.147.504,46	670.977,62
Cota-parte do ICMS	363.416,78	278.662,07	372.369,05	370.738,83	388.188,97	356.874,28	326.163,70
Cota-parte do IPVA	4.620,18	3.494,36	593,98	1.821,19	43.480,69	31.082,18	18.775,89
Cota-parte do ITR	341,32	532,66	104,13	226,70	70,45	6,11	15,29
Transferências da LC 87/96	0,00	0,00	0,00	0,00	0,00	0,00	0,00
Transferências da LC 61/89	1.638,63	1.450,16	1.522,88	1.790,00	1.379,64	1.492,42	1.377,30
Transferências do Fundeb	494.476,59	474.317,61	540.727,69	602.528,50	845.529,46	703.786,29	530.102,24
Outras transferências correntes	251.758,95	296.128,64	306.766,42	882.687,51	169.505,39	227.684,65	300.551,33
Outras receitas correntes	31.677,72	72.612,53	127.973,50	10.269,72	83.269,07	95.634,41	200.689,63
DEDUÇÕES (II)	200.020,19	187.155,02	232.366,76	263.074,02	245.452,93	307.391,88	191.872,93
Contrib. do servidor para o plano de pr	0,00	0,00	0,00	0,00	0,00	0,00	0,00
Comp. financ. entre regimes de previdên	0,00	0,00	0,00	0,00	0,00	0,00	0,00
Ded. de receita para formação do Fundeb	200.020,19	187.155,02	232.366,76	263.074,02	245.452,93	307.391,88	191.872,93
RECEITA CORRENTE LÍQUIDA (III)=(I-II)	1.660.596,78	1.718.432,77	1.964.304,07	3.204.806,63	2.166.093,55	2.306.699,64	1.889.671,14

Ceará  
 Governo Municipal de Moraújo  
 Consolidado

RELATÓRIO RESUMIDO DA EXECUÇÃO ORÇAMENTÁRIA  
 DEMONSTRATIVO DA RECEITA CORRENTE LÍQUIDA  
 ORÇAMENTOS FISCAL E DA SEGURIDADE SOCIAL  
 4º bimestre de 2020 (até Agosto)

Pag.: 0014

R\$ 1,00

RREO - ANEXO 3 (LRF, Art.53, inciso I)								
(-) Transferências obrigatórias da União relativas às emendas individuais (art. 166 -A, parágrafo 1º, da CF) (IV)	0,00	0,00	0,00	0,00	0,00	0,00	0,00	0,00
RECEITA CORRENTE LÍQUIDA AJUSTADA PARA CÁL CULO DOS LIMITES DE ENDIVIDAMENTO (V)=(III-IV)	1.660.596,78	1.718.432,77	1.964.304,07	3.204.806,63	2.166.093,55	2.306.699,64	1.889.671,14	
(-) Transferências obrigatórias da União relativas às emendas de bancada (art. 166, parágrafo 16, da CF) (VI)	0,00	0,00	0,00	0,00	0,00	0,00	0,00	0,00
RECEITA CORRENTE LÍQUIDA AJUSTADA PARA CÁL CULO DOS LIMITES DA DESPESA COM PESSOAL (VII)=(V-VI)	1.660.596,78	1.718.432,77	1.964.304,07	3.204.806,63	2.166.093,55	2.306.699,64	1.889.671,14	



ESPECIFICAÇÃO	EVOLUÇÃO DA RECEITA REALIZADA NOS ÚLTIMOS 12 MESES					TOTAL	PREVISÃO
	Abr/2020	Mai/2020	Jun/2020	Jul/2020	Ago/2020	(ÚLTIMOS 12 MESES)	ATUALIZADA EXERCÍCIO
RECEITAS CORRENTES (I)	2.223.103,66	2.133.178,83	2.041.947,92	2.791.124,51	2.370.143,23	28.097.436,46	32.039.600,00
Impostos, Taxas e Contribuições de Melho	11.781,65	16.873,54	20.966,42	13.032,50	33.140,78	727.544,05	198.500,00
IPTU	0,00	0,00	0,00	0,00	0,00	17.023,23	21.500,00
ISS	9.565,71	13.490,71	19.016,00	9.944,35	15.469,33	555.642,86	150.000,00
ITBI	0,00	0,00	0,00	0,00	0,00	1.160,00	2.000,00
IRRF	2.215,94	3.216,08	1.950,42	3.088,15	17.661,45	142.589,71	10.000,00
Outros Impostos, Taxas e Contribuições	0,00	166,75	0,00	0,00	10,00	11.128,25	15.000,00
Contribuições	27.594,69	23.819,74	34.554,50	30.650,22	25.610,27	259.316,35	200.000,00
Receita Patrimonial	696,90	862,78	1.100,73	732,77	556,89	19.993,29	88.000,00
Rendimentos de Aplicação Financeira	696,90	862,78	1.100,73	732,77	556,89	19.993,29	88.000,00
Outras Receitas Patrimoniais	0,00	0,00	0,00	0,00	0,00	0,00	0,00
Receita agropecuária	0,00	0,00	0,00	0,00	0,00	0,00	0,00
Receita industrial	0,00	0,00	0,00	0,00	0,00	0,00	0,00
Receita de serviços	0,00	0,00	0,00	0,00	0,00	0,00	300.000,00
Transferências correntes	2.183.030,42	2.083.101,03	1.985.291,44	2.738.187,28	2.310.835,29	26.451.377,88	29.698.000,00
Cota-parte do FPM	657.706,61	687.154,50	559.380,63	964.314,97	612.556,12	9.433.264,14	12.120.000,00
Cota-parte do ICMS	237.291,50	209.255,21	264.133,13	305.622,79	378.840,60	3.851.556,91	4.000.000,00
Cota-parte do IPVA	14.295,44	16.702,95	13.624,66	5.333,69	8.273,47	162.098,68	400.000,00
Cota-parte do ITR	0,00	0,00	0,00	45,77	0,00	1.342,43	3.000,00
Transferências da LC 87/96	0,00	0,00	0,00	0,00	0,00	0,00	5.000,00
Transferências da LC 61/89	1.236,01	1.232,38	1.108,26	1.331,34	1.539,71	17.098,73	20.000,00
Transferências do Fundeb	508.801,30	467.132,87	467.005,90	486.650,47	538.347,90	6.659.406,82	8.500.000,00
Outras transferências correntes	763.699,56	701.623,12	680.038,86	974.888,25	771.277,49	6.326.610,17	4.650.000,00
Outras receitas correntes	0,00	8.521,74	34,83	8.521,74	0,00	639.204,89	1.555.100,00
DEDUÇÕES (II)	182.105,88	183.084,43	167.685,76	177.197,79	200.241,93	2.537.649,52	3.285.600,00
Contrib. do servidor para o plano de pr	0,00	0,00	0,00	0,00	0,00	0,00	0,00
Comp. financ. entre regimes de previdên	0,00	0,00	0,00	0,00	0,00	0,00	0,00
Ded. de receita para formação do Fundeb	182.105,88	183.084,43	167.685,76	177.197,79	200.241,93	2.537.649,52	3.285.600,00
RECEITA CORRENTE LÍQUIDA (III)=(I-II)	2.040.997,78	1.950.094,40	1.874.262,16	2.613.926,72	2.169.901,30	25.559.786,94	28.754.000,00

Ceará  
 Governo Municipal de Moraújo  
 Consolidado

RELATÓRIO RESUMIDO DA EXECUÇÃO ORÇAMENTÁRIA  
 DEMONSTRATIVO DA RECEITA CORRENTE LÍQUIDA  
 ORÇAMENTOS FISCAL E DA SEGURIDADE SOCIAL  
 4º bimestre de 2020 (até Agosto)

Pag.: 0016

R\$ 1,00

RREO - ANEXO 3 (LRF, Art.53, inciso I)

(-) Transferências obrigatórias da União relativas às emendas individuais (art. 166 -A, parágrafo 1º, da CF) (IV)	0,00	0,00	0,00	0,00	0,00	0,00	0,00	0,00
RECEITA CORRENTE LÍQUIDA AJUSTADA PARA CÁL CULO DOS LIMITES DE ENDIVIDAMENTO (V)=(III-IV)	2.040.997,78	1.950.094,40	1.874.262,16	2.613.926,72	2.169.901,30	25.559.786,94	28.754.000,00	
(-) Transferências obrigatórias da União relativas às emendas de bancada (art. 166, parágrafo 16, da CF) (VI)	0,00	0,00	0,00	0,00	0,00	0,00	0,00	0,00
RECEITA CORRENTE LÍQUIDA AJUSTADA PARA CÁL CULO DOS LIMITES DA DESPESA COM PESSOAL (VII)=(V-VI)	2.040.997,78	1.950.094,40	1.874.262,16	2.613.926,72	2.169.901,30	25.559.786,94	28.754.000,00	

FONTE: SISTEMA: Aspec Informática - UNIDADE RESPONSÁVEL: Prefeitura Municipal de Moraújo - DATA DA EMISSÃO: 01/10/2020 - HORA DA EMISSÃO: 09:33:39

*Carlos Aquila C. de Queiroz*  
 CARLOS AQUILA CUNHA DE QUEIROZ  
 PREFEITO MUNICIPAL

*Francisco Leandro Almeida da Silva*  
 CONTABILIS, SERVIÇOS DE CONTABILIDADE S  
 ASSESSORIA CONTABIL

*Inuenciana Fonteles Fernandes*  
 INUCENCIA FONTELES FERNANDES  
 SECRETARIA DE FINANÇAS

*Francisco Leandro Almeida da Silva*  
 FRANCISCO LEANDRO ALMEIDA DA SILVA  
 CONTROLADOR

4º bimestre de 2020 (Julho a Agosto)

RREO - ANEXO 4 (LRF, Art 53, inciso II)

R\$ 1,00

PLANO PREVIDENCIÁRIO

RECEITAS PREVIDENCIÁRIAS - RPPS	PREVISÃO INICIAL	PREVISÃO ATUALIZADA	RECEITAS REALIZADAS	
			ATÉ O BIMESTRE 2020	ATÉ O BIMESTRE 2019
RECEITAS CORRENTES (I)	0,00	0,00	0,00	0,00
Receita de contribuições dos segurados	0,00	0,00	0,00	0,00
Civil	0,00	0,00	0,00	0,00
Ativo	0,00	0,00	0,00	0,00
Inativo	0,00	0,00	0,00	0,00
Pensionista	0,00	0,00	0,00	0,00
Militar	0,00	0,00	0,00	0,00
Ativo	0,00	0,00	0,00	0,00
Inativo	0,00	0,00	0,00	0,00
Pensionista	0,00	0,00	0,00	0,00
Receita de contribuições patronais	0,00	0,00	0,00	0,00
Civil	0,00	0,00	0,00	0,00
Ativo	0,00	0,00	0,00	0,00
Inativo	0,00	0,00	0,00	0,00
Pensionista	0,00	0,00	0,00	0,00
Militar	0,00	0,00	0,00	0,00
Ativo	0,00	0,00	0,00	0,00
Inativo	0,00	0,00	0,00	0,00
Pensionista	0,00	0,00	0,00	0,00
Receita patrimonial	0,00	0,00	0,00	0,00
Receita imobiliária	0,00	0,00	0,00	0,00
Receita de valores mobiliários	0,00	0,00	0,00	0,00
Outras receitas patrimoniais	0,00	0,00	0,00	0,00
Receitas de serviços	0,00	0,00	0,00	0,00
Outras receitas correntes	0,00	0,00	0,00	0,00
Compensação previdenciária do RGPS para o RPPS	0,00	0,00	0,00	0,00



4º bimestre de 2020 (Julho a Agosto)

RECURSOS RPPS ARRECADADOS EM EXERCÍCIOS ANTERIORES	PREVISÃO ORÇAMENTÁRIA	
Valor	0,00	
RESERVA ORÇAMENTÁRIA DO RPPS	PREVISÃO ORÇAMENTÁRIA	
Valor	0,00	
APORTES DE RECURSOS PARA O PLANO PREVIDENCIÁRIO DO RPPS	APORTES REALIZADOS	
Plano de amortização - Contribuição patronal Suplement	0,00	
Plano de amortização - Aporte periódico de valores pre	0,00	
Outros aportes para o RPPS	0,00	
Recursos para cobertura de déficit financeiro	0,00	
BENS E DIREITOS DO RPPS	PERÍODO DE REFERÊNCIA	
	2020	2019
Caixa e equivalente de caixa	0,00	0,00
Investimentos e aplicações	0,00	0,00
Outros bens e direitos	0,00	0,00

4º bimestre de 2020 (Julho a Agosto)

RREO - ANEXO 4 (LRF, Art 53, inciso II)

R\$ 1,00

PLANO FINANCEIRO

RECEITAS PREVIDENCIÁRIAS - RPPS	PREVISÃO INICIAL	PREVISÃO ATUALIZADA	RECEITAS REALIZADAS	
			ATÉ O BIMESTRE 2020	ATÉ O BIMESTRE 2019
RECEITAS CORRENTES (VII)	0,00	0,00	0,00	0,00
Receita de contribuições dos segurados	0,00	0,00	0,00	0,00
Civil	0,00	0,00	0,00	0,00
Ativo	0,00	0,00	0,00	0,00
Inativo	0,00	0,00	0,00	0,00
Pensionista	0,00	0,00	0,00	0,00
Militar	0,00	0,00	0,00	0,00
Ativo	0,00	0,00	0,00	0,00
Inativo	0,00	0,00	0,00	0,00
Pensionista	0,00	0,00	0,00	0,00
Receita de contribuições patronais	0,00	0,00	0,00	0,00
civil	0,00	0,00	0,00	0,00
Ativo	0,00	0,00	0,00	0,00
Inativo	0,00	0,00	0,00	0,00
Pensionista	0,00	0,00	0,00	0,00
Militar	0,00	0,00	0,00	0,00
Ativo	0,00	0,00	0,00	0,00
Inativo	0,00	0,00	0,00	0,00
Pensionista	0,00	0,00	0,00	0,00
Receita patrimonial	0,00	0,00	0,00	0,00
Receita imobiliária	0,00	0,00	0,00	0,00
Receita de valores mobiliários	0,00	0,00	0,00	0,00
Outras receitas patrimoniais	0,00	0,00	0,00	0,00
Receitas de serviços	0,00	0,00	0,00	0,00
Outras receitas correntes	0,00	0,00	0,00	0,00
Compensação previdenciária do RGPS para o RPPS	0,00	0,00	0,00	0,00

RELATÓRIO RESUMIDO DA EXECUÇÃO ORÇAMENTÁRIA  
 DEMONSTR. DAS RECEITAS E DESPESAS PREVIDENCIÁRIAS  
 DO REGIME PRÓPRIO DE PREVIDÊNCIA DOS SERVIDORES

4º bimestre de 2020 (Julho a Agosto)

Demais receitas correntes		0,00		0,00		0,00		0,00
RECEITAS DE CAPITAL (VIII)		0,00		0,00		0,00		0,00
Alienação de bens, direitos e ativos		0,00		0,00		0,00		0,00
Amortização de empréstimos		0,00		0,00		0,00		0,00
Outras receitas de capital		0,00		0,00		0,00		0,00
TOTAL REC. PREVID. RPPS (IX) = (VII + VIII)		0,00		0,00		0,00		0,00

PLANO FINANCEIRO

DESPESAS PREVIDENCIÁRIAS - RPPS		DOTAÇÃO INICIAL		DOTAÇÃO ATUALIZADA	DESPESAS EMPENHADAS		DESPESAS LIQUIDADAS							
					ATÉ O BIMESTRE	ATÉ O BIMESTRE	ATÉ O BIMESTRE	ATÉ O BIMESTRE						
					2020	2019								
Benefícios - Civil		0,00		0,00		0,00		0,00		0,00				
Aposentadorias		0,00		0,00		0,00		0,00		0,00				
Pensões		0,00		0,00		0,00		0,00		0,00				
Outros benefícios previdenciários		0,00		0,00		0,00		0,00		0,00				
Benefícios - Militar		0,00		0,00		0,00		0,00		0,00				
Reformas		0,00		0,00		0,00		0,00		0,00				
Pensões		0,00		0,00		0,00		0,00		0,00				
Outros benefícios previdenciários		0,00		0,00		0,00		0,00		0,00				
Outras despesas previdenciárias		0,00		0,00		0,00		0,00		0,00				
Compens. prev. do RPPS para o RGPS		0,00		0,00		0,00		0,00		0,00				
Demais despesas previdenciárias		0,00		0,00		0,00		0,00		0,00				
TOTAL DESPESA PREVID. RPPS (X)		0,00		0,00		0,00		0,00		0,00				
RESULTADO PREVIDENCIÁRIO (XI)=(IX-X)(2)		0,00		0,00		0,00		0,00		0,00		-		-

4º bimestre de 2020 (Julho a Agosto)

APORTES DE RECURSOS PARA O PLANO FINANCEIRO DO RPPS	APORTES REALIZADOS
Recursos para cobertura de insuficiências financeiras	0,00
Recursos para formação de reserva	0,00

RECEITAS DA ADMINISTRAÇÃO - RPPS	PREVISÃO INICIAL	PREVISÃO ATUALIZADA	RECEITAS REALIZADAS	
			ATÉ O BIMESTRE 2020	ATÉ O BIMESTRE 2019
RECEITAS CORRENTES	0,00	0,00	0,00	0,00
TOTAL DAS RECEITAS DA ADMINISTRAÇÃO RPPS (XII)	0,00	0,00	0,00	0,00

DESPESAS PREVIDENCIÁRIAS - RPPS	DOTAÇÃO INICIAL	DOTAÇÃO ATUALIZADA	DESPESAS EMPENHADAS		DESPESAS LIQUIDADAS	
			ATÉ O BIMESTRE 2020	ATÉ O BIMESTRE 2019	ATÉ O BIMESTRE	ATÉ O BIMESTRE
DESPESAS CORRENTES (XIII)	0,00	0,00	0,00	0,00	0,00	0,00
DESPESAS DE CAPITAL (XIV)	0,00	0,00	0,00	0,00	0,00	0,00
TOTAL DAS DESPESAS DA ADMINISTRAÇÃO RPPS (XV) = (XIII + XIV)	0,00	0,00	0,00	0,00	0,00	0,00
RESULTADO DA ADMINISTRAÇÃO RPPS (XVI) = (XII - XV)	0,00	0,00	0,00	0,00	0,00	0,00

FONTE: SISTEMA: Aspec Informática - UNID RESPONSÁVEL: Prefeitura Municipal de Moraújo - DATA DA EMISSÃO: 01/10/2020 - HORA : 09:33:39


NOTA:

(1) Como a Portaria MPS 746/2011 determina que os recursos provenientes desses aportes devem permanecer aplicados, no mínimo, por 5 (cinco) anos, essa receita não deverá



4º bimestre de 2020 (Julho a Agosto)

- compor o total das receitas previdenciárias do período de apuração
- (2) O resultado previdenciário poderá ser apresentada por meio da diferença entre previsão da receita e a dotação da despesa e entre a receita realizada e a despesa liquidada (do 1º ao 5º bimestre) e a despesa empenhada (no 6º bimestre).



CARLOS AQUILA CUNHA DE QUEIROZ  
PREFEITO MUNICIPAL



CONTABILIS. SERVIÇOS DE CONTABILIDADE S  
ASSESSORIA CONTABIL



INUCENCIA FONTELES FERNANDES  
SECRETARIA DE FINANÇAS



FRANCISCO LEANDRO ALMEIDA DA SILVA  
CONTROLADOR

RREO - ANEXO 6 (LRF, Art 53, inciso III)

R\$ 1,00

ACIMA DA LINHA		
RECEITAS PRIMÁRIAS	PREVISÃO ATUALIZADA	RECEITAS REALIZADAS ATÉ O BIMESTRE (a)
RECEITAS CORRENTES (I)	28.754.000,00	17.011.646,69
Receita tributária	198.500,00	224.175,60
IPTU	21.500,00	0,00
ISS	150.000,00	171.161,47
ITBI	2.000,00	0,00
IRRF	10.000,00	41.934,88
Outros impostos, taxas e contribuições de melhoria	15.000,00	11.079,25
Contribuições	200.000,00	178.075,06
Receita patrimonial	88.000,00	8.619,06
Aplicações financeiras (II)	88.000,00	8.619,06
Outras receitas patrimoniais	0,00	0,00
Transferências correntes	26.412.400,00	16.204.105,55
Cota-parte do FPM	9.720.000,00	4.964.713,19
Cota-parte do ICMS	3.200.000,00	1.973.053,32
Cota-parte do IPVA	320.000,00	121.046,17
Cota Parte do ITR	2.400,00	110,12
Transferências da LC 87/96	4.000,00	0,00
Transferências da LC 61/89	16.000,00	8.557,67
Transferências do Fundeb	8.500.000,00	4.547.356,43
Outras transferências correntes	4.650.000,00	4.589.268,65
Demais receitas correntes	1.855.100,00	396.671,42
Outras receitas financeiras (III)	1.445.100,00	34.086,96
Receitas correntes restantes	410.000,00	362.584,46
RECEITAS PRIMÁRIAS CORRENTES (IV)=(I-II-III)	27.220.900,00	16.968.940,67
RECEITAS DE CAPITAL (V)	2.080.000,00	817.311,94
Operações de crédito (VI)	0,00	0,00



RELATÓRIO RESUMIDO DA EXECUÇÃO ORÇAMENTÁRIA  
 DEMONSTRATIVO DOS RESULTADOS PRIMÁRIO E NOMINAL  
 ORÇAMENTOS FISCAL E DA SEGURIDADE SOCIAL  
 4º bimestre de 2020 (Julho a Agosto)

Amortização de dívida (XX)	60.000,00	58.231,14	58.231,14	58.231,14	0,00	0,00	0,00
DESPESAS PRIMÁRIAS DE CAPITAL (XXI) = (XVI - XVII - XVIII - XIX - XX)	8.189.500,00	393.866,22	266.557,19	266.557,19	376.297,76	460.919,09	431.662,23
RESERVA DE CONTINGÊNCIA (XXII)	150.000,00	0,00	0,00	0,00	0,00	0,00	0,00
<b>DESPESA PRIMÁRIA TOTAL (XXIII)=(XV + XXI + XXII)</b>	<b>32.182.675,00</b>	<b>20.333.757,46</b>	<b>14.142.125,17</b>	<b>13.324.808,25</b>	<b>1.608.263,42</b>	<b>571.606,90</b>	<b>534.950,04</b>
<b>RESULTADO PRIMÁRIO - Acima da linha (XXIV) = (XIIa)-(XXIIIa + XXI Ib + XXIIIC)</b>				<b>2.318.230,90</b>			

META FISCAL PARA O RESULTADO PRIMÁRIO	VALOR CORRENTE
Meta fixada no Anexo de Metas Fiscais da LDO para o exercício de referência	-309.000,00

JUROS NOMINAIS	ATÉ O BIMESTRE/2020
	VALOR CORRENTE
JUROS, ENCARGOS E VARIAÇÕES MONETÁRIAS ATIVOS (XXV)	8.619,06
JUROS, ENCARGOS E VARIAÇÕES MONETÁRIAS PASSIVOS (XXVI)	0,00
<b>RESULTADO NOMINAL - Acima da linha (XXVII)=XXIV+(XXV - XXVI)</b>	<b>2.326.849,96</b>

META FISCAL PARA O RESULTADO NOMINAL	VALOR CORRENTE
Meta fixada no Anexo de Metas Fiscais da LDO para o exercício de referência	2.700.000,00

ABAIXO DA LINHA	SALDO
CÁLCULO DO RESULTADO NOMINAL	

RELATÓRIO RESUMIDO DA EXECUÇÃO ORÇAMENTÁRIA  
 DEMONSTRATIVO DOS RESULTADOS PRIMÁRIO E NOMINAL  
 ORÇAMENTOS FISCAL E DA SEGURIDADE SOCIAL  
 4º bimestre de 2020 (Julho a Agosto)

	EM 31 DE DEZEMBRO (a)	ATÉ O BIMESTRE (b)
DÍVIDA CONSOLIDADA (XXVIII)	3.222.424,01	3.164.192,87
DEDUÇÕES (XXIX)	114.794,02	4.191.550,41
Disponibilidade de caixa	114.538,28	4.191.294,67
Disponibilidade de caixa bruta	2.354.223,94	4.859.332,96
(-) Restos a pagar processados (XXX)	2.239.685,66	668.038,29
Demais haveres financeiros	255,74	255,74
DÍVIDA CONSOLIDADA LÍQUIDA (XXXI)=(XXVIII-XXIX)	3.107.629,99	-1.027.357,54
RESULTADO NOMINAL - Abaixo da linha (XXXII)=(XXXIa - XXXIb)	-	4.134.987,53
AJUSTE METODOLÓGICO		ATÉ O BIMESTRE/2020
VARIAÇÃO SALDO RPP = (XXXIII) = (XXXa - XXXb)	-	1.571.647,37
RECEITA DE ALIENAÇÃO DE INVESTIMENTOS PERMANENTES (IX)	-	0,00
PASSIVOS RECONHECIDOS NA DC (XXXIV)	-	0,00
VARIAÇÃO CAMBIAL (XXXV)	-	0,00
PAGAMENTO DE PRECATÓRIOS INTEGRANTES DA DC (XXXVI)	-	0,00
AJUSTES RELATIVOS AO RPPS(XXXVII)	-	0,00
OUTROS AJUSTES (XXXVIII)	-	0,00
RESULTADO NOMINAL AJUSTADO - Abaixo da linha (XXXIX) = (XXXII-XXXIII-IX+XXXIV+XXXV-XXXVI+XXXVII+XXXVIII)	-	2.563.340,16
RESULTADO PRIMÁRIO - Abaixo da linha (XL) = XXXIX - (XXV-XXVI)	-	2.554.721,10
INFORMAÇÕES ADICIONAIS		PREVISÃO ORÇAMENTÁRIA
SALDO DE EXERCÍCIOS ANTERIORES	-	0,00
Recursos arrecadados em exercícios anteriores - RPPS	-	0,00


RELATÓRIO RESUMIDO DA EXECUÇÃO ORÇAMENTÁRIA  
DEMONSTRATIVO DOS RESULTADOS PRIMÁRIO E NOMINAL  
ORÇAMENTOS FISCAL E DA SEGURIDADE SOCIAL  
4º bimestre de 2020 (Julho a Agosto)

Superávit financeiro utilizado para abertura e reabertura de créditos adicionais	-		0,00
RESERVA ORÇAMENTÁRIA DO RPPS		-	0,00

FONTE: SISTEMA: Aspec Informática - UNIDADE RESPONSÁVEL: Prefeitura Municipal de Moraújo - DATA DA EMISSÃO: 01/10/2020 - HORA DA EMISSÃO: 09:33:39



CARLOS AQUILA CUNHA DE QUEIROZ  
PREFEITO MUNICIPAL



CONTABILIS SERVIÇOS DE CONTABILIDADE S  
ASSESSORIA CONTABIL



INUCENCIA FONTELES FERNANDES  
SECRETARIA DE FINANÇAS



FRANCISCO LEANDRO ALMEIDA DA SILVA  
CONTROLADOR

RELATÓRIO RESUMIDO DA EXECUÇÃO ORÇAMENTÁRIA  
 DEMONSTRATIVO DOS RESTOS A PAGAR  
 POR PODER E ÓRGÃO  
 ORÇAMENTOS FISCAL E DA SEGURIDADE SOCIAL  
 4º bimestre de 2020 (Julho a Agosto)

RREO - ANEXO 7 (LRF, Art 53, inciso V)

R\$ 1,00

PODER / ÓRGÃO	RESTOS A PAGAR PROCESSADOS E NÃO PROCESSADOS LIQUIDADOS EM EXERCÍCIOS ANTERIORES				
	INSCRITOS		PAGOS (c)	CANCELADOS (d)	SALDO (e) = (a+b)-(c+d)
	EM EXERCÍCIOS ANTERIORES (a)	EM 31 DE DEZ. EXERC. ANTERIOR (b)			
RESTOS A PAGAR (EXCETO INTRA-ORÇAMENTÁRIO (I))	863.809,76	1.375.875,90	1.608.263,42	0,00	631.422,24
Executivo	863.809,76	1.375.835,09	1.608.263,42	0,00	631.381,43
2015-FUNDEB - Fundo de Desenvolvimento d	180.595,44	0,00	0,00	0,00	180.595,44
2015-Fundo Municipal de Saúde - FMS	6.001,00	0,00	0,00	0,00	6.001,00
2015-Secretaria de Infra Estrutura	0,00	0,00	0,00	0,00	0,00
2016-Fundo Municipal de Educação	6.063,00	0,00	0,00	0,00	6.063,00
2016-FUNDEB - Fundo de Desenvolvimento d	200.637,67	0,00	0,00	0,00	200.637,67
2016-Fundo Municipal de Saúde - FMS	11.368,25	0,00	0,00	0,00	11.368,25
2016-Fundo Municipal de Assistência Soci	14.394,00	0,00	0,00	0,00	14.394,00
2016-Desenvolv. Rural, Agri. Pecuária e	56.660,31	0,00	0,00	0,00	56.660,31
2016-Secretaria de Infra Estrutura	0,00	0,00	0,00	0,00	0,00
2016-Sec. Urbanismo, Serv. de Utilid. Pu	0,00	0,00	0,00	0,00	0,00
2017-Secretaria de Planej. e Administraç	0,00	0,00	0,00	0,00	0,00
2017-Fundo Municipal de Educação	34.972,18	0,00	0,00	0,00	34.972,18
2017-FUNDEB - Fundo de Desenvolvimento d	168,19	0,00	0,00	0,00	168,19
2017-Fundo Municipal de Saúde - FMS	0,00	0,00	0,00	0,00	0,00
2017-Fundo Municipal de Assistência Soci	417,38	0,00	0,00	0,00	417,38
2017-Secretaria de Infra Estrutura	0,00	0,00	0,00	0,00	0,00
2017-Sec. Urbanismo, Serv. de Utilid. Pu	97.920,00	0,00	0,00	0,00	97.920,00
2018-Gabinete do Prefeito	552,00	0,00	0,00	0,00	552,00
2018-Secretaria de Planej. e Administraç	0,00	0,00	0,00	0,00	0,00
2018-Secretaria de Finanças	2.666,40	0,00	0,00	0,00	2.666,40
2018-Fundo Municipal de Educação	0,00	0,00	0,00	0,00	0,00

RELATÓRIO RESUMIDO DA EXECUÇÃO ORÇAMENTÁRIA  
 DEMONSTRATIVO DOS RESTOS A PAGAR  
 POR PODER E ÓRGÃO  
 ORÇAMENTOS FISCAL E DA SEGURIDADE SOCIAL  
 4º bimestre de 2020 (Julho a Agosto)

RREO - ANEXO 7 (LRF, Art 53, inciso V)

R\$ 1,00

PODER / ÓRGÃO	RESTOS A PAGAR PROCESSADOS E NÃO PROCESSADOS LIQUIDADOS EM EXERCÍCIOS ANTERIORES				
	INSCRITOS		PAGOS (c)	CANCELADOS (d)	SALDO (e) = (a+b)-(c+d)
	EM EXERCÍCIOS ANTERIORES (a)	EM 31 DE DEZ. EXERC. ANTERIOR (b)			
2018-FUNDEB - Fundo de Desenvolvimento d	1.683,03	0,00	0,00	0,00	1.683,03
2018-Fundo Municipal de Saúde - FMS	7.682,00	0,00	0,00	0,00	7.682,00
2018-Fundo Municipal de Assistência Soci	1.749,94	0,00	0,00	0,00	1.749,94
2018-Desenvolv. Rural, Agri. Pecuária e	867,34	0,00	0,00	0,00	867,34
2018-Secretaria de Infra Estrutura	239.411,63	0,00	239.364,63	0,00	47,00
2018-Sec. Urbanismo, Serv. de Utilid. Pu	0,00	0,00	0,00	0,00	0,00
2018-Secretaria do Esporte, Juvent. e La	0,00	0,00	0,00	0,00	0,00
2019-Gabinete do Prefeito	0,00	20.265,58	16.117,18	0,00	4.148,40
2019-Secretaria de Planej. e Administraç	0,00	41.415,74	41.365,84	0,00	49,90
2019-Secretaria de Finanças	0,00	3.746,32	3.746,32	0,00	0,00
2019-Fundo Municipal de Educação	0,00	187.068,97	187.068,97	0,00	0,00
2019-FUNDEB - Fundo de Desenvolvimento d	0,00	580.489,96	580.489,96	0,00	0,00
2019-Fundo Municipal de Saúde - FMS	0,00	270.151,06	267.413,06	0,00	2.738,00
2019-Fundo Municipal de Assistência Soci	0,00	37.955,35	37.955,35	0,00	0,00
2019-Secretaria de Infra Estrutura	0,00	197.247,08	197.247,08	0,00	0,00
2019-Sec. Urbanismo, Serv. de Utilid. Pu	0,00	13.928,71	13.928,71	0,00	0,00
2019-Secretaria do Esporte, Juvent. e La	0,00	0,00	0,00	0,00	0,00
2019-Secretaria de Cultura e Turismo	0,00	23.566,32	23.566,32	0,00	0,00
Legislativo	0,00	40,81	0,00	0,00	40,81
2019-Câmara Municipal de Moraújo	0,00	40,81	0,00	0,00	40,81
RESTOS A PAGAR (INTRA-ORÇAMENTÁRIO (II))	0,00	0,00	0,00	0,00	0,00



RELATÓRIO RESUMIDO DA EXECUÇÃO ORÇAMENTÁRIA  
 DEMONSTRATIVO DOS RESTOS A PAGAR  
 POR PODER E ÓRGÃO  
 ORÇAMENTOS FISCAL E DA SEGURIDADE SOCIAL  
 4º bimestre de 2020 (Julho a Agosto)

RREO - ANEXO 7 (LRF, Art 53, inciso V)

R\$ 1,00

PODER / ÓRGÃO	RESTOS A PAGAR PROCESSADOS E NÃO PROCESSADOS LIQUIDADOS EM EXERCÍCIOS ANTERIORES				
	INSCRITOS		PAGOS (c)	CANCELADOS (d)	SALDO (e) = (a+b)-(c+d)
	EM EXERCÍCIOS ANTERIORES (a)	EM 31 DE DEZ. EXERC. ANTERIOR (b)			
TOTAL (III)=(I)+(II)	863.809,76	1.375.875,90	1.608.263,42	0,00	631.422,24



RELATÓRIO RESUMIDO DA EXECUÇÃO ORÇAMENTÁRIA  
 DEMONSTRATIVO DOS RESTOS A PAGAR  
 POR PODER E ÓRGÃO  
 ORÇAMENTOS FISCAL E DA SEGURIDADE SOCIAL  
 4º bimestre de 2020 (Julho a Agosto)

RREO - ANEXO 7 (LRF, Art 53, inciso V)

R\$ 1,00

PODER / ÓRGÃO	RESTOS A PAGAR NÃO PROCESSADOS							SALDO TOTAL (l) = (e)+(k)
	INSCRITOS		LIQUIDADOS (h)	PAGOS (i)	CANCELADOS (j)	SALDO (k) = (f+g)-(i+j)		
	EM EXERCÍCIOS ANTERIORES (f)	EM 31 DE DEZ. EXERC. ANTERIOR (g)						
2018-Fundo Municipal de Saúde - FMS	3.679,35	0,00	0,00	0,00	0,00	3.679,35	11.361,35	
2018-Fundo Municipal de Assistência Soci	0,00	0,00	0,00	0,00	0,00	0,00	1.749,94	
2018-Desenvolv. Rural, Agri. Pecuária e	0,00	0,00	0,00	0,00	0,00	0,00	867,34	
2018-Secretaria de Infra Estrutura	867.866,87	0,00	13.846,86	13.846,86	0,00	854.020,01	854.067,01	
2018-Sec. Urbanismo, Serv. de Utilid. Pu	223.564,32	0,00	206.220,46	176.963,60	0,00	46.600,72	46.600,72	
2018-Secretaria do Esporte, Juvent. e La	916,85	0,00	0,00	0,00	0,00	916,85	916,85	
2019-Gabinete do Prefeito	0,00	0,00	0,00	0,00	0,00	0,00	4.148,40	
2019-Secretaria de Planej. e Administraç	0,00	15.935,80	9.620,00	9.620,00	0,00	6.315,80	6.365,70	
2019-Secretaria de Finanças	0,00	0,00	0,00	0,00	0,00	0,00	0,00	
2019-Fundo Municipal de Educação	0,00	16.700,80	10.385,00	10.385,00	0,00	6.315,80	6.315,80	
2019-FUNDEB - Fundo de Desenvolvimento d	0,00	0,00	0,00	0,00	0,00	0,00	0,00	
2019-Fundo Municipal de Saúde - FMS	0,00	234.746,72	94.015,32	86.615,32	0,00	148.131,40	150.869,40	
2019-Fundo Municipal de Assistência Soci	0,00	8.090,00	8.090,00	8.090,00	0,00	0,00	0,00	
2019-Secretaria de Infra Estrutura	0,00	708.941,15	169.399,68	169.399,68	0,00	539.541,47	539.541,47	
2019-Sec. Urbanismo, Serv. de Utilid. Pu	0,00	209.881,40	27.478,32	27.478,32	0,00	182.403,08	182.403,08	
2019-Secretaria do Esporte, Juvent. e La	0,00	282.364,85	0,00	0,00	0,00	282.364,85	282.364,85	
2019-Secretaria de Cultura e Turismo	0,00	54.772,23	0,00	0,00	0,00	54.772,23	54.772,23	
Legislativo	0,00	0,00	0,00	0,00	0,00	0,00	40,81	
2019-Câmara Municipal de Moraújo	0,00	0,00	0,00	0,00	0,00	0,00	40,81	
RESTOS A PAGAR (INTRA-ORÇAMENTÁRIO (II))	0,00	0,00	0,00	0,00	0,00	0,00	0,00	
TOTAL (III)=(I)+(II)	3.147.310,87	1.531.432,95	571.606,90	534.950,04	0,00	4.143.793,78	4.775.216,02	

RELATÓRIO RESUMIDO DA EXECUÇÃO ORÇAMENTÁRIA  
 DEMONSTRATIVO DOS RESTOS A PAGAR  
 POR PODER E ÓRGÃO  
 ORÇAMENTOS FISCAL E DA SEGURIDADE SOCIAL  
 4º bimestre de 2020 (Julho a Agosto)

RREO - ANEXO 7 (LRF, Art 53, inciso V)

R\$ 1,00

PODER / ÓRGÃO	RESTOS A PAGAR PROCESSADOS E NÃO PROCESSADOS LIQUIDADOS EM EXERCÍCIOS ANTERIORES				
	INSCRITOS		PAGOS (c)	CANCELADOS (d)	SALDO (e) = (a+b)-(c+d)
	EM EXERCÍCIOS ANTERIORES (a)	EM 31 DE DEZ. EXERC. ANTERIOR (b)			
RESTOS A PAGAR (INTRA-ORÇAMENTÁRIO (II))	0,00	0,00	0,00	0,00	0,00

RELATÓRIO RESUMIDO DA EXECUÇÃO ORÇAMENTÁRIA  
 DEMONSTRATIVO DOS RESTOS A PAGAR  
 POR PODER E ÓRGÃO  
 ORÇAMENTOS FISCAL E DA SEGURIDADE SOCIAL  
 4º bimestre de 2020 (Julho a Agosto)


RREO - ANEXO 7 (LRF, Art 53, inciso V)

R\$ 1,00

PODER / ÓRGÃO	RESTOS A PAGAR NÃO PROCESSADOS							SALDO TOTAL (l) = (e)+(k)
	INSCRITOS		LIQUIDADOS (h)	PAGOS (i)	CANCELADOS (j)	SALDO (k) = (f+g)-(i+j)		
	EM EXERCÍCIOS ANTERIORES (f)	EM 31 DE DEZ. EXERC. ANTERIOR (g)						
RESTOS A PAGAR (INTRA-ORÇAMENTÁRIO (II))	0,00	0,00	0,00	0,00	0,00	0,00	0,00	

FONTE: SISTEMA: Aspec Informática - UNIDADE RESPONSÁVEL: Prefeitura Municipal de Moraújo - DATA DA EMISSÃO: 01/10/2020 - HORA DA EMISSÃO: 09:33:39

NOTAS:

  
 CARLOS AQUILA CUNHA DE QUEIROZ  
 PREFEITO MUNICIPAL

  
 FRANCISEO LEANDRO ALMEIDA DA SILVA  
 ASSESSORIA CONTABIL

  
 INUCENCIA FONTELES FERNANDES  
 SECRETARIA DE FINANÇAS

  
 FRANCISEO LEANDRO ALMEIDA DA SILVA  
 CONTROLADOR

RREO - ANEXO 8 (LDB, Art.72)

R\$ 1,00

RECEITAS DO ENSINO

RECEITA RESULTANTE DE IMPOSTOS (caput do art. 212 da Constituição)	PREVISÃO INICIAL	PREVISÃO ATUALIZADA (a)	RECEITAS REALIZADAS	
			ATÉ O BIMESTRE (b)	% (c) = (b/a)x100
1 - RECEITAS DE IMPOSTOS	183.500,00	183.500,00	213.096,35	116,13
1.1 - Receita resultante do imposto sobre a propriedade predial e territorial urban	21.500,00	21.500,00	0,00	0,00
1.1.1 - IPTU	1.500,00	1.500,00	0,00	0,00
1.1.2 - Multas, Juros de Mora, Dívidas Ativa e Outros Encargos do IPTU	20.000,00	20.000,00	0,00	0,00
1.2 - Receita resultante do imposto sobre transmissão 'inter vivos' - ITBI	2.000,00	2.000,00	0,00	0,00
1.2.1 - ITBI	2.000,00	2.000,00	0,00	0,00
1.2.2 - Multas, Juros de Mora, Dívidas Ativa e Outros Encargos do ITBI	0,00	0,00	0,00	0,00
1.3 - Receita resultante do imposto sobre serviços de qualquer natureza - ISS	150.000,00	150.000,00	171.161,47	114,11
1.3.1 - ISS	150.000,00	150.000,00	171.161,47	114,11
1.3.2 - Multa, juros de mora, atualização monetária e outros encargos da dívida ativa do ISS	0,00	0,00	0,00	0,00
1.4 - Receita resultante do imposto de renda retido na fonte - IRRF	10.000,00	10.000,00	41.934,88	419,35
2 - RECEITA DE TRANSFERÊNCIAS CONSTITUCIONAIS E LEGAIS	16.548.000,00	16.548.000,00	8.722.514,00	52,71
2.1 - Cota parte do FPM	12.120.000,00	12.120.000,00	6.093.740,17	50,28
2.1.1 - Parcela referente à CF, art. 159, I, alínea b	12.000.000,00	12.000.000,00	5.703.080,79	47,53
2.1.2 - Parcela referente à CF, art. 159, I, alínea d	120.000,00	120.000,00	0,00	0,00
2.1.3 - Parcela referente à CF, art. 159, I, alínea e	0,00	0,00	390.659,38	0,00
2.2 - Cota parte do ICMS	4.000.000,00	4.000.000,00	2.466.370,18	61,66
2.3 - ICMS - desoneração - L.C. 87/1996	5.000,00	5.000,00	0,00	0,00
2.4 - Cota parte IPI - Exportação	20.000,00	20.000,00	10.697,06	53,49
2.5 - Cota parte ITR	3.000,00	3.000,00	137,62	4,59
2.6 - Cota parte IPVA	400.000,00	400.000,00	151.568,97	37,89
2.7 - Cota parte IOF-ouro	0,00	0,00	0,00	0,00
3 - TOTAL DA RECEITA DE IMPOSTOS (1 + 2)	16.731.500,00	16.731.500,00	8.935.610,35	53,41

RELATÓRIO RESUMIDO DA EXECUÇÃO ORÇAMENTÁRIA  
 DEMONSTR. DAS RECEITAS E DESPESAS  
 COM MANUTENÇÃO E DESENV. DO ENSINO - MDE  
 ORÇAMENTOS FISCAL E DA SEGURIDADE SOCIAL  
 4º bimestre de 2020 (Julho a Agosto)

RECEITAS ADICIONAIS PARA FINANCIAMENTO DO ENSINO	PREVISÃO	PREVISÃO	RECEITAS REALIZADAS	
	INICIAL	ATUALIZADA (a)	ATÉ O BIMESTRE (b)	% (c) = (b/a)x100
4 - RECEITAS DA APLICAÇÃO FINANCEIRA DE OUTROS RECURSOS DE IMPOSTOS VINCULADOS AO ENSINO	0,00	0,00	0,00	0,00
5 - RECEITAS DE TRANSFERÊNCIAS DO FNDE	780.000,00	780.000,00	439.874,47	56,39
5.1 - Transferências do salário-educação	350.000,00	350.000,00	174.951,07	49,99
5.2 - Transferências diretas - PDDE	0,00	0,00	0,00	0,00
5.3 - Transferências diretas - PNAE	150.000,00	150.000,00	176.744,40	117,83
5.4 - Transferências diretas - PNATE	250.000,00	250.000,00	88.179,00	35,27
5.5 - Outras transferências do FNDE	30.000,00	30.000,00	0,00	0,00
5.6 - Aplicação financeira dos recursos do FNDE	0,00	0,00	0,00	0,00
6 - RECEITAS DE TRANSFERÊNCIAS DE CONVÊNIOS	250.000,00	250.000,00	0,00	0,00
6.1 - Transferências de convênios	250.000,00	250.000,00	0,00	0,00
6.2 - Aplicação financeira dos recursos de convênios	0,00	0,00	0,00	0,00
7 - RECEITA DE OPERAÇÕES DE CRÉDITO	0,00	0,00	0,00	0,00
8 - OUTRAS RECEITAS PARA FINANCIAMENTO DO ENSINO	223.750,00	223.750,00	71.472,78	31,94
9 - TOTAL DAS RECEITAS ADICIONAIS PARA FINANCIAMENTO DO ENSINO (4+5+6+7+8)	1.253.750,00	1.253.750,00	511.347,25	40,79
<b>FUNDEB</b>				
RECEITAS DO FUNDEB	PREVISÃO	PREVISÃO	RECEITAS REALIZADAS	
	INICIAL	ATUALIZADA (a)	ATÉ O BIMESTRE (b)	% (c) = (b/a)x100
10 - RECEITAS DESTINADAS AO FUNDEB	3.285.600,00	3.285.600,00	1.655.033,53	50,37
10.1 - Cota-parte FPM destinado ao Fundeb (20% de 2.1.1)	2.400.000,00	2.400.000,00	1.129.026,98	47,04
10.2 - Cota-parte ICMS destinado ao Fundeb (20% de 2.2)	800.000,00	800.000,00	493.316,86	61,66
10.3 - ICMS-desoneração destinado ao Fundeb (20% de 2.3)	1.000,00	1.000,00	0,00	0,00
10.4 - Cota-parte IPI destinado ao Fundeb (20% de 2.4)	4.000,00	4.000,00	2.139,39	53,48
10.5 - Cota-parte ITR destinado ao Fundeb (20% de 2.5))	600,00	600,00	27,50	4,58

RELATÓRIO RESUMIDO DA EXECUÇÃO ORÇAMENTÁRIA  
 DEMONSTR. DAS RECEITAS E DESPESAS  
 COM MANUTENÇÃO E DESENV. DO ENSINO - MDE  
 ORÇAMENTOS FISCAL E DA SEGURIDADE SOCIAL  
 4º bimestre de 2020 (Julho a Agosto)

10.6 - Cota-parte IPVA destinado ao Fundeb (20% de 2.6)		80.000,00		80.000,00		30.522,80		38,15
11 - RECEITAS RECEBIDAS DO FUNDEB		8.510.000,00		8.510.000,00		4.547.711,35		53,44
11.1 - Transferência de recursos do Fundeb		6.000.000,00		6.000.000,00		3.184.794,92		53,08
11.2 - Complementação da União ao Fundeb		2.500.000,00		2.500.000,00		1.362.561,51		54,50
11.3 - Receita de aplicação financeira dos recursos do Fundeb		10.000,00		10.000,00		354,92		3,55
12 - RESULTADO LÍQUIDO DAS TRANSFERÊNCIAS DO FUNDEB (11.1 - 10)		2.714.400,00		2.714.400,00		1.529.761,39		56,36

[SE RESULTADO LÍQUIDO DA TRANSFERÊNCIA (12)>0] = ACRÉSCIMO RESULTANTE DAS TRANSFERÊNCIAS DO FUNDEB  
 [SE RESULTADO LÍQUIDO DA TRANSFERÊNCIA (12)<0] = DECRÉSCIMO RESULTANTE DAS TRANSFERÊNCIAS DO FUNDEB

DESPESAS DO FUNDEB		DOTAÇÃO INICIAL		DOTAÇÃO ATUALIZADA (d)	DESPESAS EMPENHADAS		DESPESAS LIQUIDADAS					
					ATÉ O BIMESTRE (e)	% (f)=(e/d)x100	ATÉ O BIMESTRE (g)	% (h)=(g/d)x100				
13-PAGAMENTO DOS PROFISSIONAIS DO MAGISTÉRIO		5.360.000,00		5.360.000,00		5.165.417,70		96,37		3.318.063,81		61,90
13.1 - Com educação infantil		0,00		0,00		0,00		0,00		0,00		0,00
13.2 - Com ensino fundamental		5.360.000,00		5.360.000,00		5.165.417,70		96,37		3.318.063,81		61,90
14-OUTRAS DESPESAS		2.689.000,00		2.689.000,00		2.396.251,12		89,11		1.846.105,80		68,65
14.1 - Com educação infantil		0,00		0,00		0,00		0,00		0,00		0,00
14.2 - Com ensino fundamental		2.689.000,00		2.689.000,00		2.396.251,12		89,11		1.846.105,80		68,65
15 - Total das despesas do Fundeb		8.049.000,00		8.049.000,00		7.561.668,82		93,95		5.164.169,61		64,16

DEDUÇÕES PARA FINS DO LIMITE DO FUNDEB

		VALOR	
16-Restos a pagar inscritos no exercício sem disponibilidade financeira de recursos do Fundeb		0,00	
16.1 - FUNDEB 60%		0,00	
16.2 - FUNDEB 40%		0,00	



17-Despesas custeadas com o 'superavit' financeiro do exercício anterior, do Fundeb	0,00
17.1 - FUNDEB 60%	0,00
17.2 - FUNDEB 40%	0,00

18-Total das deduções consideradas para fins de limite do Fundeb (16+17)	0,00
--	------

INDICADORES DO FUNDEB	VALOR
19-Total das despesas do FUNDEB para fins de limites (15-18)	5.164.169,61
19.1 - Mínimo de 60% do FUNDEB na remuneração do Magistério $(13-(16.1+17.1))/((11)\times 100)\%$	62,96
19.2 - Máximo de 40% de despesa com MDE, que não remuneração do magistério $(14-(16.2+17.2))/((11)\times 100)\%$	35,48
19.3 - Máximo de 5% não aplicado no exercício $(100-(19.1+19.2))\%$	1,56

CONTROLE DA UTILIZAÇÃO DE RECURSOS NO EXERCÍCIO SUBSEQUENTE	VALOR
20-Recursos recebidos do fundeb em 2019 que não foram utilizados	0,00
21-Despesas custeadas com o saldo do item 20 até o 1º trimestre de 2020	0,00

MANUTENÇÃO E DESENVOLVIMENTO DO ENSINO - DESPESAS CUSTEADAS COM A RECEITA RESULTANTE DE IMPOSTOS E RECURSOS DO FUNDEB

DESPESAS COM AÇÕES TÍPICAS DE MDE	DOTAÇÃO INICIAL	DOTAÇÃO ATUALIZADA (d)	DESPESAS EMPENHADAS		DESPESAS LIQUIDADAS	
			ATÉ O BIMESTRE (e)	% (f)=(e/d)x100	ATÉ O BIMESTRE (g)	% (h)=(g/d)x100
22-Educação infantil	120.000,00	120.000,00	11.313,83	9,43	0,00	0,00
22.1 - Creche	0,00	0,00	0,00	0,00	0,00	0,00
22.1.1 - Despesas custeadas com recursos do FUNDEB	0,00	0,00	0,00	0,00	0,00	0,00
22.1.2 - Despesas custeadas com outros recursos de impostos	0,00	0,00	0,00	0,00	0,00	0,00
22.2 - Pré-escola	120.000,00	120.000,00	11.313,83	9,43	0,00	0,00

RELATÓRIO RESUMIDO DA EXECUÇÃO ORÇAMENTÁRIA  
 DEMONSTR. DAS RECEITAS E DESPESAS  
 COM MANUTENÇÃO E DESENV. DO ENSINO - MDE  
 ORÇAMENTOS FISCAL E DA SEGURIDADE SOCIAL  
 4º bimestre de 2020 (Julho a Agosto)

22.2.1 - Despesas custeadas com recursos do FUNDEB	0,00	0,00	0,00	0,00	0,00	0,00
22.2.2 - Despesas custeadas com outros recursos de impostos	120.000,00	120.000,00	11.313,83	9,43	0,00	0,00
23-Ensino fundamental	9.589.000,00	9.589.000,00	8.635.122,26	90,05	5.880.951,90	61,33
23.1 - Despesas custeadas com recursos do Fundeb	8.049.000,00	8.049.000,00	7.561.668,82	93,95	5.164.169,61	64,16
23.2 - Despesas custeadas com outros recursos de impostos	1.540.000,00	1.540.000,00	1.073.453,44	69,70	716.782,29	46,54
24-Ensino médio	0,00	0,00	0,00	0,00	0,00	0,00
25-Ensino superior	50.000,00	50.000,00	36.600,00	73,20	36.600,00	73,20
26-Ensino profissional não integrado ao ensino regular	0,00	0,00	0,00	0,00	0,00	0,00
27-Outras	0,00	0,00	0,00	0,00	0,00	0,00
28 - Total de despesas com ações típicas de MDE (22+23+24+25+26+27)	9.759.000,00	9.759.000,00	8.683.036,09	88,97	5.917.551,90	60,64
DEDUÇÕES CONSIDERADAS PARA FINS DO LIMITE CONSTITUCIONAL				VALOR		
29-Resultado líquido das transferências do Fundeb = (12)				1.529.761,39		
30-Despesas custeadas com a complementação do Fundeb no exercício				609.409,08		
31-Despesas custeadas com superavit financeiro do exercício anterior do Fundeb				0,00		
32-Despesas custeadas com superavit financeiro do exercício anterior de outros recursos				0,00		
33-Restos a pagar inscritos no exercício sem disponibilidade financeira, de recursos de impostos vinculados ao ensino				0,00		
34-Cancelamento no exercício de restos a pagar inscritos com dispon. de recursos de impostos vinculados ao ensino = (45j)				0,00		
35-Total das deduções para fins do limite constitucional (29+30+31+32+33+34)				2.139.170,47		
36-Total das despesas para fins de limite ((22 + 23) - (35))				3.741.781,43		
37-Percentual de aplicação em MDE sobre a receita líquida de impostos ((36)/(3) x 100%) - Limite constitucional 25%					28,87	

OUTRAS INFORMAÇÕES PARA CONTROLE

RELATÓRIO RESUMIDO DA EXECUÇÃO ORÇAMENTÁRIA  
 DEMONSTR. DAS RECEITAS E DESPESAS  
 COM MANUTENÇÃO E DESENV. DO ENSINO - MDE  
 ORÇAMENTOS FISCAL E DA SEGURIDADE SOCIAL  
 4º bimestre de 2020 (Julho a Agosto)

OUTRAS DESPESAS CUSTEADAS COM RECEITAS ADICIONAIS PARA FINANCIAMENTO DO ENSINO	DOTAÇÃO INICIAL	DOTAÇÃO ATUALIZADA (d)	DESPESAS EMPENHADAS		DESPESAS LIQUIDADAS	
			ATÉ O BIMESTRE (e)	% (f)=(e/d)x100	ATÉ O BIMESTRE (g)	% (h)=(g/d)x100
38 - Despesas custeadas com a aplicação financeira de outros recursos de impostos vinculados ao ensino	0,00	0,00	0,00	0,00	0,00	0,00
39 - Despesas custeadas com a contribuição social do salário-educação	350.000,00	350.000,00	239.788,85	68,51	94.301,76	26,94
40 - Despesas custeadas com operações de crédito	0,00	0,00	0,00	0,00	0,00	0,00
41 - Despesas custeadas com outras receitas para financiamento do ensino	903.750,00	903.750,00	272.032,51	30,10	124.374,84	13,76
42 - Total das outras despesas custeadas com receitas adicionais para financiamento do ensino (38+39+40+41)	1.253.750,00	1.253.750,00	511.821,36	40,82	218.676,60	17,44
43 - Total geral das despesas com educação (28+42)	11.012.750,00	11.012.750,00	9.194.857,45	83,49	6.136.228,50	55,72
RESTOS A PAGAR INSCRITOS COM DISPONIBILIDADE FINANCEIRA DE RECURSOS DE IMPOSTOS VINCULADOS AO ENSINO				SALDO ATÉ O BIMESTRE	CANCELADO EM 2020 (j)	
44 - Restos a pagar de despesas com MDE				2.113.335,94	0,00	
44.1 - Executadas com recursos de impostos vinculados ao ensino				1.265.100,36	0,00	
44.2 - Executadas com recursos do FUNDEB				848.235,58	0,00	
CONTROLE DA DISPONIBILIDADE FINANCEIRA				FUNDEB	SALÁRIO EDUCAÇÃO	
45-DISPONIBILIDADE FINANCEIRA EM 31 DE DEZEMBRO DE 2019				222.743,93	15.235,63	
46-(+) INGRESSO DE RECURSOS ATÉ O BIMESTRE				4.547.356,43	174.951,07	
47-(-) PAGAMENTOS EFETUADOS ATÉ O BIMESTRE				5.196.064,08	94.301,76	
47.1-(-) Orçamento do exercício				4.615.574,12	94.301,76	

47.2-(-) Restos a pagar	580.489,96	0,00
48-(+) RECEITA DE APLICAÇÃO FINANCEIRA DOS RECURSOS ATÉ O BIMESTRE	354,92	0,00
49-(=)DISPONIBILIDADE FINANCEIRA ATÉ O BIMESTRE	-425.608,80	95.884,94
50-(+) Ajustes	0,00	0,00
50.1-(+) Retenções	0,00	0,00
50.2-(-) Valores a recuperar	0,00	0,00
50.3-(+) Outros valores extra-orçamentário	0,00	0,00
50.4-(+) Conciliação bancária	0,00	0,00
51-(=) SALDO FINANCEIRO CONCILIADO	-425.608,80	95.884,94

FONTE: SISTEMA: Aspec Informática - UNIDADE RESPONSÁVEL: Prefeitura Municipal de Moraújo - DATA DA EMISSÃO: 01/10/2020 - HORA DA EMISSÃO: 09:33:39

Notas: Limites mínimos anuais a serem cumpridos no encerramento do exercício

Art. 21. Inciso 2º, lei 11.494/2007: Até 5% dos recursos recebidos à conta dos Fundos, inclusive relativos à complementação da União recebidos nos termos do Inciso 1º do art. 6º desta Lei, poderão ser utilizados no 1º trimestre do exercício imediatamente subsequente, mediante abertura de crédito adicional.

Caput do Artigo 212 da CF/1988.

Os valores referentes à parcela dos Restos a Pagar inscritos sem disponibilidade financeira vinculada à educação deverão ser informadas somente no RREO do último bimestre do exercício.

Limites mínimos anuais a serem cumpridos no encerramento do exercício, no âmbito de atuação prioritária, conforme LDB, art. 11, V.

Nos cinco primeiros bimestres do exercício o acompanhamento poderá ser feito com base na despesa empenhada ou na despesa liquidada. No último bimestre do exercício, o valor deverá corresponder ao total da despesa empenhada.



CARLOS AQUILA CUNHA DE QUEIROZ  
PREFEITO MUNICIPAL



CONTABILIS SERVIÇOS DE CONTABILIDADE S  
ASSESSORIA CONTABIL



INUNCENCIA FONTELES FERNANDES  
SECRETARIA DE FINANÇAS



FRANCISCO LEANDRO ALMEIDA DA SILVA  
CONTROLADOR



RELATÓRIO RESUMIDO DA EXECUÇÃO ORÇAMENTÁRIA  
 DEMONSTRATIVO DAS RECEITAS E DESPESAS COM  
 AÇÕES E SERVIÇOS PÚBLICOS DE SAÚDE  
 ORÇAMENTOS FISCAL E DA SEGURIDADE SOCIAL  
 4º bimestre de 2020 (Julho a Agosto)

ATENÇÃO BÁSICA (IV)	2.061.000,00	2.061.000,00	1.639.120,60	79,53	1.115.681,30	54,13	1.056.984,34	51,29
Despesas Correntes	1.638.000,00	1.638.000,00	1.589.529,78	97,04	1.111.718,78	67,87	1.053.021,82	64,29
Despesas de Capital	423.000,00	423.000,00	49.590,82	11,72	3.962,52	0,94	3.962,52	0,94
ASSISTÊNCIA HOSPITALAR E AMBULATORIAL (V)	552.000,00	552.000,00	349.752,52	63,36	229.555,08	41,59	229.555,08	41,59
Despesas Correntes	352.000,00	352.000,00	349.752,52	99,36	229.555,08	65,21	229.555,08	65,21
Despesas de Capital	200.000,00	200.000,00	0,00	0,00	0,00	0,00	0,00	0,00
SUPORTE PROFILÁTICO E TERAPÊUTICO (VI)	90.000,00	90.000,00	67.400,00	74,89	57.295,99	63,66	57.295,99	63,66
Despesas Correntes	90.000,00	90.000,00	67.400,00	74,89	57.295,99	63,66	57.295,99	63,66
Despesas de Capital	0,00	0,00	0,00	0,00	0,00	0,00	0,00	0,00
VIGILÂNCIA SANITÁRIA (VII)	0,00	0,00	0,00	0,00	0,00	0,00	0,00	0,00
Despesas Correntes	0,00	0,00	0,00	0,00	0,00	0,00	0,00	0,00
Despesas de Capital	0,00	0,00	0,00	0,00	0,00	0,00	0,00	0,00
VIGILÂNCIA EPIDEMIOLÓGICA (VIII)	0,00	0,00	0,00	0,00	0,00	0,00	0,00	0,00
Despesas Correntes	0,00	0,00	0,00	0,00	0,00	0,00	0,00	0,00
Despesas de Capital	0,00	0,00	0,00	0,00	0,00	0,00	0,00	0,00
ALIMENTAÇÃO E NUTRIÇÃO (IX)	0,00	0,00	0,00	0,00	0,00	0,00	0,00	0,00
Despesas Correntes	0,00	0,00	0,00	0,00	0,00	0,00	0,00	0,00
Despesas de Capital	0,00	0,00	0,00	0,00	0,00	0,00	0,00	0,00
OUTRAS SUBFUNÇÕES (X)	0,00	0,00	0,00	0,00	0,00	0,00	0,00	0,00
Despesas Correntes	0,00	0,00	0,00	0,00	0,00	0,00	0,00	0,00
Despesas de Capital	0,00	0,00	0,00	0,00	0,00	0,00	0,00	0,00
<b>TOTAL (XI)=(IV+V+VI+VII+VIII+IX+X)</b>	<b>2.703.000,00</b>	<b>2.703.000,00</b>	<b>2.056.273,12</b>	<b>76,07</b>	<b>1.402.532,37</b>	<b>51,89</b>	<b>1.343.835,41</b>	<b>49,72</b>

APURAÇÃO DO CUMPRIMENTO DO LIMITE MÍNIMO PARA APLICAÇÃO EM ASPs	DESPESAS	DESPESAS	DESPESAS
	EMPENHADAS	LIQUIDADAS	PAGAS
	(d)	(e)	(f)
Total das Despesas com ASPs (XII)=(XI)	2.056.273,12	1.402.532,37	1.343.835,41
(-) Restos a Pagar Não Processados inscritos indevidamente no exercício sem Disponibilidade Financeira (XIII)	0,00	0,00	0,00
(-) Despesas Custeadas com Recursos Vinculados à Parcela do Percentual Mínimo que não foi Aplicada em ASPs em Exercícios Anteriores (XIV)	0,00	0,00	0,00
(-) Despesas Custeadas com Disponibilidade de Caixa Vinculada aos Restos a Pagar Cancelados (XV)	0,00	0,00	0,00
<b>(=) VALOR APLICADO EM ASPs (XVI) = (XII - XIII - XIV - XV)</b>	<b>2.056.273,12</b>	<b>1.402.532,37</b>	<b>1.343.835,41</b>



Empenhos de 2017		0,00		0,00		0,00		0,00		0,00		0,00		0,00		0,00		0,00		0,00		0,00
Empenhos de 2016 e anteriores		0,00		0,00		0,00		0,00		0,00		0,00		0,00		0,00		0,00		0,00		0,00
TOTAL DOS RESTOS A PAGAR CANCELADOS OU PRESCRITOS ATÉ O FINAL DO EXERCÍCIO ATUAL QUE AFETARAM O CUMPRIMENTO DO LIMITE (XXI)															0,00							
TOTAL DOS RESTOS A PAGAR CANCELADOS OU PRESCRITOS ATÉ O FINAL DO EXERCÍCIO ANTERIOR QUE AFETARAM O CUMPRIMENTO DO LIMITE (XXII)															0,00							
TOTAL DOS RESTOS A PAGAR CANCELADOS OU PRESCRITOS NO EXERCÍCIO ATUAL QUE AFETARAM O CUMPRIMENTO DO LIMITE (XXIII) = (XXI - XXII)															0,00							



CONTROLE DE RESTOS A PAGAR CANCELADOS OU PRESCRITOS CONSIDERADOS PARA FINS DE APLICAÇÃO DA DISPONIBILIDADE DE CAIXA CONFORME ARTIGO 24 Parágrafo 1º e 2º DA LC 141/2012	LIMITE NÃO CUMPRIDO			
	SALDO INICIAL (w)	Despesas Custeadas no Exercício de Referência		
		Empenhadas (x)	Liquidadas (y)	Pagas (z)
Restos a pagar cancelados ou prescritos em 2020 a serem compensados (XXIV)	0,00	0,00	0,00	0,00
Restos a pagar cancelados ou prescritos em 2019 a serem compensados (XXV)	0,00	0,00	0,00	0,00
Restos a pagar cancelados ou prescritos em exercícios anteriores a serem compensados (XXVI)	0,00	0,00	0,00	0,00
TOTAL DE RESTOS A PAGAR CANCELADOS OU PRESCRITOS A COMPENSAR (XXVII)	0,00	0,00	0,00	0,00

RECEITAS ADICIONAIS PARA O FINANCIAMENTO DA SAÚDE NÃO COMPUTADAS NO CÁLCULO DO MÍNIMO	PREVISÃO	PREVISÃO	RECEITAS REALIZADAS	
	INICIAL	ATUALIZADA (c)	ATÉ O BIMESTRE (d)	% (d/c)*100
RECEITAS DE TRANSFERÊNCIAS PARA A SAÚDE (XXVIII)	2.498.000,00	2.498.000,00	2.770.194,84	110,90
Provenientes da União	2.498.000,00	2.498.000,00	2.770.194,84	110,90
Provenientes do Estado	0,00	0,00	0,00	0,00
Provenientes de Outros Municípios	0,00	0,00	0,00	0,00
RECEITAS DE OPERAÇÕES DE CRÉDITO INTERNAS E EXTERNAS VINCULADAS À SAÚDE (XXIX)	0,00	0,00	0,00	0,00
OUTRAS RECEITAS (XXX)	301.250,00	301.250,00	43.091,14	14,30
TOTAL DE RECEITAS ADICIONAIS PARA FINANCIAMENTO DA SAÚDE (XXXI)=(XXVIII+XXIX+XXX)	2.799.250,00	2.799.250,00	2.813.285,98	100,50

DESPESAS COM SAÚDE POR SUBFUNÇÕES E CATEGORIA ECONÔMICA NÃO COMPUTADAS NO CÁLCULO DO MÍNIMO	DOTAÇÃO	DOTAÇÃO	DESPESAS EMPENHADAS		DESPESAS LIQUIDADAS		DESPESAS PAGAS	
	INICIAL	ATUALIZADA (c)	ATÉ O BIMESTRE (d)	% (d/c)x100	ATÉ O BIMESTRE (e)	% (e/c)x100	ATÉ O BIMESTRE (f)	% (f/c)x100
ATENÇÃO BÁSICA (XXXII)	2.122.250,00	2.122.250,00	1.431.263,46	67,44	987.728,25	46,54	985.271,41	46,43
Despesas Correntes	1.653.000,00	1.653.000,00	1.427.418,46	86,35	983.883,25	59,52	981.426,41	59,37
Despesas de Capital	469.250,00	469.250,00	3.845,00	0,82	3.845,00	0,82	3.845,00	0,82





TOTAL DAS DESPESAS COM SAÚDE (XLVII)=(XI + XXXIX)		2.703.000,00		2.703.000,00		2.056.273,12		76,07		1.402.532,37		51,89		1.343.835,41		49,72	
(-) Despesas executadas com recursos provenientes das transferências de recursos de outros entes(3)		2.799.250,00		4.079.250,00		2.271.160,75		55,68		1.693.060,16		41,50		1.678.083,32		41,14	
TOTAL DAS DESPESAS EXECUTADAS COM RECURSOS PRÓPRIOS (XLVIII)		5.502.250,00		6.782.250,00		4.327.433,87		63,81		3.095.592,53		45,64		3.021.918,73		44,56	

FONTE: SISTEMA: Aspec Informática - UNIDADE RESPONSÁVEL: Prefeitura Municipal de Moraújo - DATA DA EMISSÃO: 01/10/2020 - HORA DA EMISSÃO: 09:33:39

Notas:

- (1) Nos cinco primeiros bimestres do exercício, o acompanhamento será feito com base na despesa liquidada. No último bimestre do exercício, o valor deverá corresponder ao total da despesa empenhada.
- (2) Até o exercício de 2018, o controle da execução dos restos a pagar considerava apenas os valores dos restos a pagar não processados (regra antiga). A partir do exercício de 2019, o controle da execução dos restos a pagar considera os restos a pagar processados e não processados (regra nova).
- (3) Essas despesas são consideradas executadas pelo ente transferidor.

  
CARLOS AQUILA CUNHA DE QUEIROZ  
PREFEITO MUNICIPAL

  
CONTABILIS SERVIÇOS DE CONTABILIDADE S  
ASSESSORIA CONTABIL


  
INÚNCIA FONTELES FERNANDES  
SECRETARIA DE FINANÇAS


  
FRANCISCO LEANDRO ALMEIDA DA SILVA  
CONTROLADOR



TOTAL DAS DESPESAS CONSIDERADAS PARA O LIMITE (I)		0,00	0,00
<hr/>			
TOTAL DAS DESPESAS CONSIDERADAS PARA O LIMITE / RCL (%) (V) = (I / IV)		0,00	0,00

FONTE: SISTEMA: Aspec Informática - UNIDADE RESPONSÁVEL: Prefeitura Municipal de Moraújo - DATA DA EMISSÃO: 01/10/2020 - HORA DA EMISSÃO: 09:33:39  
NOTA:

  
CARLOS AQUILA CUNHA DE QUEIROZ  
PREFEITO MUNICIPAL

  
CONTABILIS SERVIÇOS DE CONTABILIDADE S  
ASSESSORIA CONTABIL

  
INUCENCIA FONTELES FERNANDES  
SECRETARIA DE FINANÇAS

  
FRANCISCO LEANDRO ALMEIDA DA SILVA  
CONTROLADOR

RREO - Anexo 14 (LRF, Art. 48)

R\$ 1,00

BALANÇO ORÇAMENTÁRIO	Até o Bimestre
<b>RECEITAS</b>	
Previsão Inicial	30.834.000,00
Previsão Atualizada	30.834.000,00
Receitas Realizadas	17.828.958,63
Déficit Orçamentário	0,00
Saldos de Exercícios Anteriores (Utilizados para créditos Adicionais)	0,00
<b>DESPESAS</b>	
Dotação Inicial	30.834.000,00
Dotação Atualizada	32.242.675,00
Despesas Empenhadas	20.391.988,60
Despesas Liquidadas	14.200.356,31
Despesas Pagas	13.383.039,39
Superávit Orçamentário	3.628.602,32
<b>DESPESAS POR FUNÇÃO/SUBFUNÇÃO</b>	<b>Até o Bimestre</b>
Despesas Empenhadas	20.391.988,60
Despesas Liquidadas	14.200.356,31
<b>RECEITA CORRENTE LÍQUIDA - RCL</b>	<b>Até o Bimestre</b>
Receita Corrente Líquida	25.559.786,94
Receita Corrente Líquida Ajustada para Cálculo dos Limites de Endividamento	25.559.786,94
Receita Corrente Líquida Ajustada para Cálculo dos Limites da Despesa com Pessoal	25.559.786,94
<b>RECEITAS E DESPESAS DOS REGIMES DE PREVIDÊNCIA</b>	<b>Até o Bimestre</b>
Regime Próprio de Previdência dos Servidores - PLANO PREVIDENCIÁRIO	
Receitas Previdenciárias Realizadas	0,00
Despesas Previdenciárias Empenhadas	0,00
Despesas Previdenciárias Liquidadas	0,00

Ceará  
 Governo Municipal de Moraújo  
 Consolidado

RELATÓRIO RESUMIDO DA EXECUÇÃO ORÇAMENTÁRIA  
 DEMONSTRATIVO SIMPLIFICADO DO REL. RESUMIDO DA EXECUÇÃO ORÇAMENTÁRIA  
 ORÇAMENTOS FISCAL E DA SEGURIDADE SOCIAL  
 4º bimestre de 2020 (Julho a Agosto)

Pag.: 0053

Resultado Previdenciário	0,00
Regime Próprio de Previdência dos Servidores - PLANO FINANCEIRO	
Receitas Previdenciárias Realizadas	0,00
Despesas Previdenciárias Empenhada	0,00
Despesas Previdenciárias Liquidadas	0,00
Resultado Previdenciário	0,00

RESULTADOS NOMINAL E PRIMÁRIO	Meta fixada no AMF da LDO (a)	Resultado apurado até o bimestre (b)	% em relação à meta (b/a)
Resultado Primário - Acima da linha	-309.000,00	2.318.230,90	-750,24 %
Resultado Nominal - Acima da linha	2.700.000,00	2.326.849,96	86,18 %

RESTOS A PAGAR POR PODER E MINISTÉRIO PÚBLICO	Inscrição	Cancelamento Até o Bimestre	Pagamento Até o Bimestre	Saldo a Pagar
RESTOS A PAGAR PROCESSADOS	2.239.685,66	0,00	1.608.263,42	631.422,24
Poder Executivo	2.239.644,85	0,00	1.608.263,42	631.381,43
Poder Legislativo	40,81	0,00	0,00	40,81
Poder Judiciário	0,00	0,00	0,00	0,00
Ministério Público	0,00	0,00	0,00	0,00
Defensoria Pública	0,00	0,00	0,00	0,00
RESTOS A PAGAR NÃO PROCESSADOS	4.678.743,82	0,00	534.950,04	4.143.793,78
Poder Executivo	4.678.743,82	0,00	534.950,04	4.143.793,78
Poder Legislativo	0,00	0,00	0,00	0,00
Poder Judiciário	0,00	0,00	0,00	0,00
Ministério Público	0,00	0,00	0,00	0,00
Defensoria Pública	0,00	0,00	0,00	0,00

RELATÓRIO RESUMIDO DA EXECUÇÃO ORÇAMENTÁRIA  
 DEMONSTRATIVO SIMPLIFICADO DO REL. RESUMIDO DA EXECUÇÃO ORÇAMENTÁRIA  
 ORÇAMENTOS FISCAL E DA SEGURIDADE SOCIAL  
 4º bimestre de 2020 (Julho a Agosto)

TOTAL	6.918.429,48	0,00	2.143.213,46	4.775.216,02
-------	--------------	------	--------------	--------------

DESPESAS COM MANUTENÇÃO E DESENVOLVIMENTO DO ENSINO	Valor Apurado Até o Bimestre	Limites Constitucionais Anuais	
		% Mínimo a Aplicar no Exercício	% Aplicado Até o Bimestre
Mínimo Anual de <25%> das Receitas de Impostos na Manutenção e Desenvolvimento do Ensino	3.741.781,43	25%	28,87
Mínimo Anual de 60% do FUNDEB na Remuneração do Magistério com Ensino Fundamental e Médio	0,00	60%	0,00
Mínimo Anual de 60% do FUNDEB na Remuneração do Magistério com Educ. Infantil e Ensino Fundamental	3.318.063,81	60%	62,96
Complementação da União ao FUNDEB	609.409,08	R\$ 4.500.000,00	90,58

RECEITAS DE OPERAÇÕES DE CRÉDITO E DESPESAS DE CAPITAL	Valor Apurado no Exercício	Saldo não realizado
Receitas de Operações de Crédito		
Despesa de Capital Líquida		

PROJEÇÃO ATUARIAL DOS REGIMES DE PREVIDÊNCIA	EXERCÍCIO	10o. EXERCÍCIO	20o. EXERCÍCIO	35o. EXERCÍCIO
Plano Previdenciário				
Receitas Previdenciárias				
Despesas Previdenciárias				
Resultado Previdenciário				
Plano Financeiro				
Receitas Previdenciárias				
Despesas Previdenciárias				
Resultado Previdenciário				




RELATÓRIO RESUMIDO DA EXECUÇÃO ORÇAMENTÁRIA  
 DEMONSTRATIVO SIMPLIFICADO DO REL. RESUMIDO DA EXECUÇÃO ORÇAMENTÁRIA  
 ORÇAMENTOS FISCAL E DA SEGURIDADE SOCIAL  
 4º bimestre de 2020 (Julho a Agosto)


RECEITAS DA ALIENAÇÃO DE ATIVOS E APLICAÇÃO DOS RECURSOS	Valor Apurado Até o Bimestre	Saldo a Realizar
Receitas da Alienação de Ativos		
Aplicação dos Recursos da Alienação de Ativos		

DESPESAS COM AÇÕES E SERVIÇOS PÚBLICOS DE SAÚDE	Valor Apurado Até o Bimestre	Limites Constitucionais Anuais	
		% Mínimo a Aplicar no Exercício	% Aplicado Até o Bimestre
Despesas com Ações e Serviço Público de Saúde executadas com recursos de impostos	1.402.532,37	15,00 %	16,41 %

DESPESAS DE CARÁTER CONTINUADO DERIVADAS DE PPP	Valor Apurado no Exercício Corrente
Total das Despesas Consideradas para o Limite / RCL (%)	

RELATÓRIO RESUMIDO DA EXECUÇÃO ORÇAMENTÁRIA  
DEMONSTRATIVO SIMPLIFICADO DO REL. RESUMIDO DA EXECUÇÃO ORÇAMENTÁRIA  
ORÇAMENTOS FISCAL E DA SEGURIDADE SOCIAL  
4º bimestre de 2020 (Julho a Agosto)

  
CARLOS AQUILA CUNHA DE QUEIROZ  
PREFEITO MUNICIPAL

  
CONTABILIS. SERVIÇOS DE CONTABILIDADE S  
ASSESSORIA CONTABIL

  
INUCENCIA FONTELES FERNANDES  
SECRETARIA DE FINANÇAS

  
FRANCISCO LEANDRO ALMEIDA DA SILVA  
CONTROLADOR