



ESTADO CEARÁ
PREFEITURA MUNICIPAL DE MORAÚJO

Moraújo – CE, 15 de junho de 2020.

Senhor Presidente,

Estamos encaminhando em anexo CD-R, contendo o **Relatório Resumido de Execução Orçamentária – RREO** relativo ao **2º Bimestre** do relatório do exercício financeiro de 2020, em conformidade com a determinação legal da LC 101/2000, nos modelos instituídos pela Secretaria do Tesouro Nacionais – STN, e no formato da Instrução normativa 02/2008 dessa egrégia Corte de Contas.

Aproveitamos a oportunidade para reiterarmos protestos de elevada estima e consideração.

Carlos Aquila C. de Queiroz
CARLOS AQUILA CUNHA DE QUEIROZ
PREFEITO

Ao Exmo.,
Dr. José Valdomiro Távora de Castro Júnior
DD. Conselheiro Presidente do Tribunal de Contas do Estado.
Fortaleza – Ceará



ESTADO CEARÁ
PREFEITURA MUNICIPAL DE MORAÚJO

CERTIDÃO DE DIVULGAÇÃO

Período: **2º Bimestre de 2020**

Relatório: **Relatório Resumido da Execução Orçamentária**

Data da Publicação: **15 de junho de 2020**

Local: **Flanelógrafo e Internet.**

Certifico que o Relatório supracitado, de acordo com a Lei Complementar N.º 101/2000, foi afixado no Flanelógrafo deste Órgão e nos sítios da internet <http://www.moraujo.ce.gov.br/> e www.contabilidademunicipal.com.br, conforme estabelece a legislação vigente, Art. 28 Inciso X da Constituição Estadual do Ceará, Lei Complementar 131/2009 e Lei 12.527/2011.

Moraújo – CE, 15 de junho de 2020.


Carlos Aquila C. de Queiroz
CARLOS AQUILA CUNHA DE QUEIROZ
PREFEITO

RELATÓRIO RESUMIDO DA EXECUÇÃO ORÇAMENTÁRIA
 BALANÇO ORÇAMENTÁRIO
 ORÇAMENTOS FISCAL E DA SEGURIDADE SOCIAL
 2º bimestre de 2020 (Março a Abril)


Transferências de Outras Instituições Públicas	0,00	0,00	0,00	0,00	0,00	0,00	0,00	0,00
Transferências do Exterior	0,00	0,00	0,00	0,00	0,00	0,00	0,00	0,00
Transferências de Pessoas Físicas	0,00	0,00	0,00	0,00	0,00	0,00	0,00	0,00
Transferências Provenientes de Depósitos Não identificados	0,00	0,00	0,00	0,00	0,00	0,00	0,00	0,00
OUTRAS RECEITAS DE CAPITAL	0,00	0,00	0,00	0,00	0,00	0,00	0,00	0,00
Integralização do Capital Social	0,00	0,00	0,00	0,00	0,00	0,00	0,00	0,00
Remuneração das Disponibilidades do Tesouro	0,00	0,00	0,00	0,00	0,00	0,00	0,00	0,00
Resgate de Títulos do Tesouro	0,00	0,00	0,00	0,00	0,00	0,00	0,00	0,00
Demais Receitas de Capital	0,00	0,00	0,00	0,00	0,00	0,00	0,00	0,00
RECEITAS (intra-orçamentárias) (II)	0,00	0,00	0,00	0,00	0,00	0,00	0,00	0,00
SUBTOTAL DAS RECEITAS (III) = (I + II)	30.834.000,00	30.834.000,00	3.930.668,92	12,75	8.598.462,11	27,89	22.235.537,89	
OPERAÇÕES DE CREDITO / REFINANCIAMENTO (IV)								
OPERAÇÕES DE CRÉDITO - MERCADO INTERNO								
Mobiliária								
Contratual								
OPERAÇÕES DE CRÉDITO - MERCADO EXTERNO								
Mobiliária								
Contratual								
TOTAL DAS RECEITAS (V) = (III + IV)	30.834.000,00	30.834.000,00	3.930.668,92	12,75	8.598.462,11	27,89	22.235.537,89	
DÉFICIT (VI) (1)	-	-	-	-	0,00	-	-	
TOTAL COM DÉFICIT (VII) = (V+VI)	30.834.000,00	30.834.000,00	3.930.668,92	12,75	8.598.462,11	27,89	22.235.537,89	
SALDOS DE EXERCÍCIOS ANTERIORES	0,00	0,00	-	-	0,00	-	-	
Recursos arrecadados em exercícios anteriores - RPPS	0,00	0,00	-	-	-	-	-	
Superávit financeiro	-	0,00	-	-	0,00	-	-	
	DOTAÇÃO	DOTAÇÃO	DESPESAS EMPENHADAS		DESPESAS LIQUIDADAS		DESPESAS	


RELATÓRIO RESUMIDO DA EXECUÇÃO ORÇAMENTÁRIA
 BALANÇO ORÇAMENTÁRIO
 ORÇAMENTOS FISCAL E DA SEGURIDADE SOCIAL
 2º bimestre de 2020 (Março a Abril)

DESPESAS INTRA-ORÇAMENTÁRIAS	DOTAÇÃO INI CIAL (d)	DOTAÇÃO ATUALIZADA (e)	DESPESAS EMPENHADAS		SALDO (g)=(e-f)	DESPESAS LIQUIDADAS		SALDO (i)=(e-h)	DESPESAS PAGAS ATÉ O BIMESTRE (j)
			NO BIMESTRE	ATÉ O BIMESTRE (f)		NO BIMESTRE	ATÉ O BIMESTRE (h)		
DESPESAS (intra- orçamentárias) (IX)	0,00	0,00	0,00	0,00	0,00	0,00	0,00	0,00	0,00
DESPESAS CORRENTES	0,00	0,00	0,00	0,00	0,00	0,00	0,00	0,00	0,00
DESPESAS DE CAPITAL	0,00	0,00	0,00	0,00	0,00	0,00	0,00	0,00	0,00


 CARLOS AQUILA CUNHA DE QUEIROZ
 PREFEITO MUNICIPAL


 CONTABILIS SERVIÇOS DE CONTABILIDADE S
 AÇESSORIA CONTABIL


 INUCENCIA FONTELES FERNANDES
 SECRETARIA DE FINANÇAS


 FRANCISCO LEANDRO ALMEIDA DA SILVA
 CONTROLADOR

FUNÇÃO / SUBFUNÇÃO	DOTAÇÃO INICIAL	DOTAÇÃO ATUALIZADA (a)	DESPESAS EMPENHADAS			SALDO (c) = (a-b)	DESPESAS LIQUIDADAS			SALDO (e) = (a-d)
			NO BIMESTRE	ATÉ 0 BIMESTRE (b)	%(b/total b)		NO BIMESTRE	ATÉ 0 BIMESTRE (d)	%(d/total d)	
DESPESAS (EXCETO INTRA-ORÇAMENTARIAS) (1)	30.834.000,00	31.944.000,00	14.743.127,20	18.255.696,09	100,00	13.688.303,91	3.900.094,02	7.138.131,50	100,00	24.805.868,50
LEGISLATIVA	931.000,00	931.000,00	0,00	0,00	0,00	931.000,00	0,00	0,00	0,00	931.000,00
Ação Legislativa	931.000,00	931.000,00	0,00	0,00	0,00	931.000,00	0,00	0,00	0,00	931.000,00
ADMINISTRAÇÃO	2.854.000,00	2.854.000,00	1.232.581,54	1.720.738,34	9,43	1.133.261,66	289.282,39	719.811,45	10,08	2.134.188,55
Administração Geral	2.611.000,00	2.611.000,00	1.064.786,09	1.522.748,96	8,34	1.088.251,04	257.121,67	662.123,61	9,28	1.948.876,39
Administração Financeira	243.000,00	243.000,00	167.795,45	197.989,38	1,08	45.010,62	32.160,72	57.687,84	0,81	185.312,16
SEGURANÇA PÚBLICA	20.000,00	20.000,00	0,00	0,00	0,00	20.000,00	0,00	0,00	0,00	20.000,00
Policiamento	20.000,00	20.000,00	0,00	0,00	0,00	20.000,00	0,00	0,00	0,00	20.000,00
ASSISTÊNCIA SOCIAL	1.158.000,00	1.238.000,00	633.528,10	781.434,17	4,28	456.565,83	199.181,99	339.449,07	4,76	898.550,93
Assistência de Portador de	20.000,00	20.000,00	0,00	0,00	0,00	20.000,00	0,00	0,00	0,00	20.000,00
Assistência à Criança e ao	240.000,00	240.000,00	143.859,37	179.116,52	0,98	60.883,48	48.679,35	83.936,50	1,18	156.063,50
Assistência Comunitária	898.000,00	978.000,00	489.668,73	602.317,65	3,30	375.682,35	150.502,64	255.512,57	3,58	722.487,43
SAÚDE	5.502.250,00	6.532.250,00	2.948.894,60	3.643.545,31	19,96	2.888.704,69	930.862,73	1.489.464,46	20,87	5.042.785,54
Atenção Básica	4.183.250,00	4.183.250,00	2.160.945,76	2.654.301,92	14,54	1.528.948,08	648.068,40	1.048.028,24	14,68	3.135.221,76
Assistência Hospitalar e A	1.224.000,00	1.224.000,00	721.948,84	923.243,39	5,06	300.756,61	269.419,75	428.061,64	6,00	795.938,36
Suporte Profilático e Tera	95.000,00	95.000,00	66.000,00	66.000,00	0,36	29.000,00	13.374,58	13.374,58	0,19	81.625,42
Vigilância Epidemiológica	0,00	1.030.000,00	0,00	0,00	0,00	1.030.000,00	0,00	0,00	0,00	1.030.000,00
EDUCAÇÃO	11.012.750,00	11.012.750,00	7.535.760,41	9.120.420,57	49,96	1.892.329,43	1.923.081,12	3.470.103,49	48,61	7.542.646,51
Ensino Fundamental	2.190.000,00	2.190.000,00	1.226.219,72	1.449.740,54	7,94	740.259,46	251.503,65	454.391,27	6,37	1.735.608,73
Ensino Médio	50.000,00	50.000,00	45.594,67	49.739,64	0,27	260,36	0,00	4.144,97	0,06	45.855,03
Ensino Superior	50.000,00	50.000,00	18.300,00	36.600,00	0,20	13.400,00	18.300,00	36.600,00	0,51	13.400,00
Educação Infantil	390.000,00	390.000,00	22.490,10	28.683,31	0,16	361.316,69	11.176,27	17.369,48	0,24	372.630,52
Educação de Jovens e Adult	20.000,00	20.000,00	2.741,73	3.988,26	0,02	16.011,74	2.741,73	3.988,26	0,06	16.011,74
Educação Básica	8.312.750,00	8.312.750,00	6.220.414,19	7.551.668,82	41,37	761.081,18	1.639.359,47	2.953.609,51	41,38	5.359.140,49

RELATÓRIO RESUMIDO DA EXECUÇÃO ORÇAMENTÁRIA
 DEMONSTRATIVO DA EXECUÇÃO DAS DESPESAS POR FUNÇÃO/SUBFUNÇÃO
 ORÇAMENTO FISCAL E DA SEGURIDADE SOCIAL
 2º bimestre de 2020 (Março a Abril)

RREO - Anexo 2 (LRF, Art.52, inciso II, alínea 'c')

RS 1,00

FUNÇÃO / SUBFUNÇÃO	DOTAÇÃO INICIAL	DOTAÇÃO ATUALIZADA (a)	DESPESAS EMPENHADAS			SALDO (c) = (a-b)	DESPESAS LIQUIDADAS			SALDO (e) = (a-d)
			NO BIMESTRE	ATÉ 0 BIMESTRE (b)	%(b/total b)		NO BIMESTRE	ATÉ 0 BIMESTRE (d)	%(d/total d)	
CULTURA	418.000,00	418.000,00	89.215,60	114.422,36	0,63	303.577,64	21.299,28	45.032,36	0,63	372.967,64
Di fusão Cultural	418.000,00	418.000,00	89.215,60	114.422,36	0,63	303.577,64	21.299,28	45.032,36	0,63	372.967,64
DIREITOS DA CIDADANIA	70.000,00	70.000,00	0,00	0,00	0,00	70.000,00	0,00	0,00	0,00	70.000,00
Assistência aos Povos Indí	70.000,00	70.000,00	0,00	0,00	0,00	70.000,00	0,00	0,00	0,00	70.000,00
URBANSMO	3.817.000,00	3.817.000,00	1.873.271,82	2.290.692,81	12,55	1.526.307,19	430.586,10	842.270,25	11,80	2.974.729,75
Infra-Estrutura Urbana	2.022.000,00	2.022.000,00	1.019.173,36	1.191.849,40	6,53	830.150,60	223.142,52	390.081,72	5,46	1.631.918,28
Serviços Urbanos	1.795.000,00	1.795.000,00	854.098,46	1.098.843,41	6,02	696.156,59	207.443,58	452.188,53	6,33	1.342.811,47
HABITAÇÃO	205.000,00	205.000,00	0,00	0,00	0,00	205.000,00	0,00	0,00	0,00	205.000,00
Habitação Rural	205.000,00	205.000,00	0,00	0,00	0,00	205.000,00	0,00	0,00	0,00	205.000,00
SANEAMENTO	1.560.000,00	1.560.000,00	0,00	0,00	0,00	1.560.000,00	0,00	0,00	0,00	1.560.000,00
Saneamento Básico Rural	260.000,00	260.000,00	0,00	0,00	0,00	260.000,00	0,00	0,00	0,00	260.000,00
Saneamento Básico Urbano	1.300.000,00	1.300.000,00	0,00	0,00	0,00	1.300.000,00	0,00	0,00	0,00	1.300.000,00
GESTÃO AMBIENTAL	1.014.500,00	1.014.500,00	49.800,00	58.620,00	0,32	955.880,00	9.420,00	18.240,00	0,26	996.260,00
Preservação e Conservação	864.500,00	864.500,00	49.800,00	58.620,00	0,32	805.880,00	9.420,00	18.240,00	0,26	846.260,00
Recursos Hídricos	150.000,00	150.000,00	0,00	0,00	0,00	150.000,00	0,00	0,00	0,00	150.000,00
AGRICULTURA	266.500,00	266.500,00	74.340,00	89.597,00	0,49	176.903,00	15.920,00	31.177,00	0,44	235.323,00
Extensão Rural	262.500,00	262.500,00	74.340,00	89.597,00	0,49	172.903,00	15.920,00	31.177,00	0,44	231.323,00
Defesa Agropecuária	4.000,00	4.000,00	0,00	0,00	0,00	4.000,00	0,00	0,00	0,00	4.000,00
COMÉRCIO E SERVIÇOS	35.000,00	35.000,00	5.700,00	5.700,00	0,03	29.300,00	0,00	0,00	0,00	35.000,00
Promoção Comercial	35.000,00	35.000,00	5.700,00	5.700,00	0,03	29.300,00	0,00	0,00	0,00	35.000,00
ENERGIA	330.000,00	330.000,00	0,00	0,00	0,00	330.000,00	0,00	0,00	0,00	330.000,00
Energia Elétrica	330.000,00	330.000,00	0,00	0,00	0,00	330.000,00	0,00	0,00	0,00	330.000,00
TRANSPORTE	500.000,00	500.000,00	0,00	0,00	0,00	500.000,00	0,00	0,00	0,00	500.000,00
Transporte Rodoviário	500.000,00	500.000,00	0,00	0,00	0,00	500.000,00	0,00	0,00	0,00	500.000,00
DESPORTO E LAZER	630.000,00	630.000,00	88.409,67	104.247,16	0,57	525.752,84	18.075,34	33.912,83	0,48	596.087,17
Desporto Comunitário	630.000,00	630.000,00	88.409,67	104.247,16	0,57	525.752,84	18.075,34	33.912,83	0,48	596.087,17
ENCARGOS ESPECIAIS	360.000,00	360.000,00	211.625,46	326.278,37	1,79	33.721,63	62.385,07	148.670,59	2,08	211.329,41

RELATÓRIO RESUMIDO DA EXECUÇÃO ORÇAMENTÁRIA
 DEMONSTRATIVO DA EXECUÇÃO DAS DESPESAS POR FUNÇÃO/SUBFUNÇÃO
 ORÇAMENTO FISCAL E DA SEGURIDADE SOCIAL
 2º bimestre de 2020 (Março a Abril)

RREO - Anexo 2 (LRF, Art.52, inciso II, alínea 'c')

RS 1,00

FUNÇÃO / SUBFUNÇÃO	DOTAÇÃO INICIAL	DOTAÇÃO ATUALIZADA (a)	DESPESAS EMPENHADAS			SALDO (c) = (a-b)	DESPESAS LIQUIDADAS			SALDO (e) = (a-d)
			NO BIMESTRE	ATÉ 0 BIMESTRE (b)	%(b/total b)		NO BIMESTRE	ATÉ 0 BIMESTRE (d)	%(d/total d)	
Serviço da Dívida Interna	60.000,00	60.000,00	4.745,42	58.231,14	0,32	1.768,86	4.745,42	58.231,14	0,82	1.768,86
Outros Encargos Especiais	300.000,00	300.000,00	206.880,04	268.047,23	1,47	31.952,77	57.639,65	90.439,45	1,27	209.560,55
RESERVA DE CONTINGÊNCIA	150.000,00	150.000,00	0,00	0,00	0,00	150.000,00	0,00	0,00	0,00	150.000,00
DESPESAS (INTRA-ORÇAMENTARIAS) (II)	0,00	0,00	0,00	0,00	0,00	0,00	0,00	0,00	0,00	0,00
TOTAL (III) = (I + II)	30.834.000,00	31.944.000,00	14.743.127,20	18.255.696,09	100,00	13.688.303,91	3.900.094,02	7.138.131,50	100,00	24.805.868,50

FONTE: SISTEMA: Aspec Informática - UNIDADE RESPONSÁVEL: Prefeitura Municipal de Moraújo - DATA DA EMISSÃO: 31/05/2020 - HORA DA EMISSÃO: 16:41:47

FUNÇÃO / SUBFUNÇÃO - INTRA	DOTAÇÃO INICIAL	DOTAÇÃO ATUALIZADA (a)	DESPESAS EMPENHADAS			SALDO (c) = (a-b)	DESPESAS LIQUIDADAS			SALDO (e) = (a-d)
			NO BIMESTRE	ATÉ 0 BIMESTRE (b)	%(b/total b)		NO BIMESTRE	ATÉ 0 BIMESTRE (d)	%(d/total d)	
DESPESAS (INTRA-ORÇAMENTARIAS) (II)	0,00	0,00	0,00	0,00	0,00	0,00	0,00	0,00	0,00	

FONTE: SISTEMA: Aspec Informática - UNIDADE RESPONSÁVEL: Prefeitura Municipal de Moraújo - DATA DA EMISSÃO: 31/05/2020 - HORA DA EMISSÃO: 16:41:47


 CARLOS AQUILA CUNHA DE QUEIROZ
 PREFEITO MUNICIPAL


 CONTABILIS SERVIÇOS DE CONTABILIDADE S
 AÇESSORIA CONTABIL


 INUCENCIA FONTELES FERNANDES
 SECRETARIA DE FINANÇAS


 FRANCISCO LEANDRO ALMEIDA DA SILVA
 CONTROLADOR

RREO - ANEXO 8 (LDB, Art. 72)

R\$ 1,00

RECEITAS DO ENSINO

RECEITA RESULTANTE DE IMPOSTOS (caput do art. 212 da Constituição)	PREVISÃO INICIAL	PREVISÃO ATUALIZADA (a)	RECEITAS REALIZADAS	
			ATÉ O BIMESTRE (b)	% (c) = (b/a)x100
1 - RECEITAS DE IMPOSTOS	183.500,00	183.500,00	129.259,86	70,44
1.1 - Receita resultante do imposto sobre a propriedade predial e territorial urban	21.500,00	21.500,00	0,00	0,00
1.1.1 - IPTU	1.500,00	1.500,00	0,00	0,00
1.1.2 - Multas, Juros de Mora, Dividas Ativa e Outros Encargos do IPTU	20.000,00	20.000,00	0,00	0,00
1.2 - Receita resultante do imposto sobre transmissão 'inter vivos' - ITBI	2.000,00	2.000,00	0,00	0,00
1.2.1 - ITBI	2.000,00	2.000,00	0,00	0,00
1.2.2 - Multas, Juros de Mora, Dividas Ativa e Outros Encargos do ITBI	0,00	0,00	0,00	0,00
1.3 - Receita resultante do imposto sobre serviços de qualquer natureza - ISS	150.000,00	150.000,00	113.241,08	75,49
1.3.1 - ISS	150.000,00	150.000,00	113.241,08	75,49
1.3.2 - Multa, juros de mora, atualização monetária e outros encargos da dívida ativa do ISS	0,00	0,00	0,00	0,00
1.4 - Receita resultante do imposto de renda retido na fonte - IRRF	10.000,00	10.000,00	16.018,78	160,19
2 - RECEITA DE TRANSFERÊNCIAS CONSTITUCIONAIS E LEGAIS	16.548.000,00	16.548.000,00	4.692.063,82	28,35
2.1 - Cota parte do FPM	12.120.000,00	12.120.000,00	3.270.333,95	26,98
2.1.1 - Parcela referente à CF, art. 159, I, alínea b	12.000.000,00	12.000.000,00	3.270.333,95	27,25
2.1.2 - Parcela referente à CF, art. 159, I, alínea d	120.000,00	120.000,00	0,00	0,00
2.1.3 - Parcela referente à CF, art. 159, I, alínea e	0,00	0,00	0,00	0,00
2.2 - Cota parte do ICMS	4.000.000,00	4.000.000,00	1.308.518,45	32,71
2.3 - ICMS - desoneração - L.C. 87/1996	5.000,00	5.000,00	0,00	0,00
2.4 - Cota parte IPI - Exportação	20.000,00	20.000,00	5.485,37	27,43
2.5 - Cota parte ITR	3.000,00	3.000,00	91,85	3,06
2.6 - Cota parte IPVA	400.000,00	400.000,00	107.634,20	26,91
2.7 - Cota parte IOF-ouro	0,00	0,00	0,00	0,00
3 - TOTAL DA RECEITA DE IMPOSTOS (1 + 2)	16.731.500,00	16.731.500,00	4.821.323,68	28,82

RELATÓRIO RESUMIDO DA EXECUÇÃO ORÇAMENTÁRIA
 DEMONSTR. DAS RECEITAS E DESPESAS
 COM MANUTENÇÃO E DESENV. DO ENSINO - MDE
 ORÇAMENTOS FISCAL E DA SEGURIDADE SOCIAL
 2º bimestre de 2020 (Março a Abril)

RECEITAS ADICIONAIS PARA FINANCIAMENTO DO ENSINO	PREVISÃO INICIAL	PREVISÃO ATUALIZADA (a)	RECEITAS REALIZADAS	
			ATÉ O BIMESTRE (b)	% (c) = (b/a)x100
4 - RECEITAS DA APLICAÇÃO FINANCEIRA DE OUTROS RECURSOS DE IMPOSTOS VINCULADOS AO ENSINO	0,00	0,00	0,00	0,00
5 - RECEITAS DE TRANSFERÊNCIAS DO FNDE	780.000,00	780.000,00	239.370,21	30,69
5.1 - Transferências do salário-educação	350.000,00	350.000,00	100.667,21	28,76
5.2 - Transferências diretas - PDDE	0,00	0,00	0,00	0,00
5.3 - Transferências diretas - PNAE	150.000,00	150.000,00	100.912,00	67,27
5.4 - Transferências diretas - PNATE	250.000,00	250.000,00	37.791,00	15,12
5.5 - Outras transferências do FNDE	30.000,00	30.000,00	0,00	0,00
5.6 - Aplicação financeira dos recursos do FNDE	0,00	0,00	0,00	0,00
6 - RECEITAS DE TRANSFERÊNCIAS DE CONVÊNIOS	250.000,00	250.000,00	0,00	0,00
6.1 - Transferências de convênios	250.000,00	250.000,00	0,00	0,00
6.2 - Aplicação financeira dos recursos de convênios	0,00	0,00	0,00	0,00
7 - RECEITA DE OPERAÇÕES DE CRÉDITO	0,00	0,00	0,00	0,00
8 - OUTRAS RECEITAS PARA FINANCIAMENTO DO ENSINO	223.750,00	223.750,00	44.502,86	19,89
9 - TOTAL DAS RECEITAS ADICIONAIS PARA FINANCIAMENTO DO ENSINO (4+5+6+7+8)	1.253.750,00	1.253.750,00	283.873,07	22,64

FUNDEB

RECEITAS DO FUNDEB	PREVISÃO INICIAL	PREVISÃO ATUALIZADA (a)	RECEITAS REALIZADAS	
			ATÉ O BIMESTRE (b)	% (c) = (b/a)x100
10 - RECEITAS DESTINADAS AO FUNDEB	3.285.600,00	3.285.600,00	926.823,62	28,21
10.1 - Cota-parte FPM destinado ao Fundeb (20% de 2.1.1)	2.400.000,00	2.400.000,00	642.477,73	26,77
10.2 - Cota-parte ICMS destinado ao Fundeb (20% de 2.2)	800.000,00	800.000,00	261.703,67	32,71
10.3 - ICMS-desoneração destinado ao Fundeb (20% de 2.3)	1.000,00	1.000,00	0,00	0,00
10.4 - Cota-parte IPI destinado ao Fundeb (20% de 2.4)	4.000,00	4.000,00	1.097,06	27,43
10.5 - Cota-parte ITR destinado ao Fundeb (20% de 2.5)	600,00	600,00	18,35	3,06

RELATÓRIO RESUMIDO DA EXECUÇÃO ORÇAMENTÁRIA
 DEMONSTR. DAS RECEITAS E DESPESAS
 COM MANUTENÇÃO E DESENV. DO ENSINO - MDE
 ORÇAMENTOS FISCAL E DA SEGURIDADE SOCIAL
 2º bimestre de 2020 (Março a Abril)

10.6 - Cota-parte IPVA destinado ao Fundeb (20% de 2.6)	80.000,00	80.000,00	21.526,81	26,91
11 - RECEITAS RECEBIDAS DO FUNDEB	8.510.000,00	8.510.000,00	2.588.574,21	30,42
11.1 - Transferência de recursos do Fundeb	6.000.000,00	6.000.000,00	1.774.986,34	29,58
11.2 - Complementação da União ao Fundeb	2.500.000,00	2.500.000,00	813.232,95	32,53
11.3 - Receita de aplicação financeira dos recursos do Fundeb	10.000,00	10.000,00	354,92	3,55
12 - RESULTADO LÍQUIDO DAS TRANSFERÊNCIAS DO FUNDEB (11.1 - 10)	2.714.400,00	2.714.400,00	848.162,72	31,25

[SE RESULTADO LÍQUIDO DA TRANSFERÊNCIA (12)>0] = ACRÉSCIMO RESULTANTE DAS TRANSFERÊNCIAS DO FUNDEB
 [SE RESULTADO LÍQUIDO DA TRANSFERÊNCIA (12)<0] = DECRÉSCIMO RESULTANTE DAS TRANSFERÊNCIAS DO FUNDEB

DESPESAS DO FUNDEB	DOTAÇÃO INICIAL	DOTAÇÃO ATUALIZADA (d)	DESPESAS EMPENHADAS		DESPESAS LIQUIDADAS	
			ATÉ O BIMESTRE (e)	% (f)=(e/d)x100	ATÉ O BIMESTRE (g)	% (h)=(g/d)x100
13-PAGAMENTO DOS PROFISSIONAIS DO MAGISTÉRIO	5.360.000,00	5.360.000,00	5.165.417,70	96,37	1.737.323,19	32,41
13.1 - Com educação infantil	0,00	0,00	0,00	0,00	0,00	0,00
13.2 - Com ensino fundamental	5.360.000,00	5.360.000,00	5.165.417,70	96,37	1.737.323,19	32,41
14-OUTRAS DESPESAS	2.689.000,00	2.689.000,00	2.386.251,12	88,74	1.216.286,32	45,23
14.1 - Com educação infantil	0,00	0,00	0,00	0,00	0,00	0,00
14.2 - Com ensino fundamental	2.689.000,00	2.689.000,00	2.386.251,12	88,74	1.216.286,32	45,23
15 - Total das despesas do Fundeb	8.049.000,00	8.049.000,00	7.551.668,82	93,82	2.953.609,51	36,70
DEDUÇÕES PARA FINS DO LIMITE DO FUNDEB			VALOR			
16-Restos a pagar inscritos no exercício sem disponibilidade financeira de recursos do Fundeb					0,00	
16.1 - FUNDEB 60%					0,00	
16.2 - FUNDEB 40%					0,00	

17-Despesas custeadas com o 'superavit' financeiro do exercício anterior, do Fundeb	0,00
17.1 - FUNDEB 60%	0,00
17.2 - FUNDEB 40%	0,00
18-Total das deduções consideradas para fins de limite do Fundeb (16+17)	0,00
INDICADORES DO FUNDEB	
19-Total das despesas do FUNDEB para fins de limites (15-18)	2.953.609,51
19.1 - Mínimo de 60% do FUNDEB na remuneração do Magistério (13- (16.1+17.1))/((11)x100)%	67,12
19.2 - Máximo de 40% de despesa com MDE, que não remuneração do magistério (14- (16.2+17.2))/((11)x100)%	46,99
19.3 - Máximo de 5% não aplicado no exercício (100- (19.1+19.2))%	-14,10
CONTROLE DA UTILIZAÇÃO DE RECURSOS NO EXERCÍCIO SUBSEQUENTE	
20-Recursos recebidos do fundeb em 2019 que não foram utilizados	0,00
21-Despesas custeadas com o saldo do item 20 até o 1º trimestre de 2020	0,00

MANUTENÇÃO E DESENVOLVIMENTO DO ENSINO - DESPESAS CUSTEADAS COM A RECEITA RESULTANTE DE IMPOSTOS E RECURSOS DO FUNDEB

DESPESAS COM AÇÕES TÍPICAS DE MDE	DOTAÇÃO INICIAL	DOTAÇÃO ATUALIZADA (d)	DESPESAS EMPENHADAS		DESPESAS LIQUIDADAS	
			ATÉ O BIMESTRE (e)	% (f)=(e/d)x100	ATÉ O BIMESTRE (g)	% (h)=(g/d)x100
22-Educação infantil	120.000,00	120.000,00	11.313,83	9,43	0,00	0,00
22.1 - Creche	0,00	0,00	0,00	0,00	0,00	0,00
22.1.1 - Despesas custeadas com recursos do FUNDEB	0,00	0,00	0,00	0,00	0,00	0,00
22.1.2 - Despesas custeadas com outros recursos de impostos	0,00	0,00	0,00	0,00	0,00	0,00
22.2 - Pré-escola	120.000,00	120.000,00	11.313,83	9,43	0,00	0,00

RELATÓRIO RESUMIDO DA EXECUÇÃO ORÇAMENTÁRIA
 DEMONSTR. DAS RECEITAS E DESPESAS
 COM MANUTENÇÃO E DESENV. DO ENSINO - MDE
 ORÇAMENTOS FISCAL E DA SEGURIDADE SOCIAL
 2º bimestre de 2020 (Março a Abril)

22.2.1 - Despesas custeadas com recursos do FUNDEB	0,00	0,00	0,00	0,00	0,00	0,00
22.2.2 - Despesas custeadas com outros recursos de impostos	120.000,00	120.000,00	11.313,83	9,43	0,00	0,00
23-Ensino fundamental	9.589.000,00	9.589.000,00	8.611.800,71	89,81	3.326.866,13	34,69
23.1 - Despesas custeadas com recursos do Fundeb	8.049.000,00	8.049.000,00	7.551.668,82	93,82	2.953.609,51	36,70
23.2 - Despesas custeadas com outros recursos de impostos	1.540.000,00	1.540.000,00	1.060.131,89	68,84	373.256,62	24,24
24-Ensino médio	0,00	0,00	0,00	0,00	0,00	0,00
25-Ensino superior	50.000,00	50.000,00	36.600,00	73,20	36.600,00	73,20
26-Ensino profissional não integrado ao ensino regular	0,00	0,00	0,00	0,00	0,00	0,00
27-Outras	0,00	0,00	0,00	0,00	0,00	0,00
28 - Total de despesas com ações típicas de MDE (22+23+24+25+26+27)	9.759.000,00	9.759.000,00	8.659.714,54	88,74	3.363.466,13	34,47
DEDUÇÕES CONSIDERADAS PARA FINS DO LIMITE CONSTITUCIONAL				VALOR		
29-Resultado líquido das transferências do Fundeb = (12)				848.162,72		
30-Despesas custeadas com a complementação do Fundeb no exercício				46.521,49		
31-Despesas custeadas com superavit financeiro do exercício anterior do Fundeb				0,00		
32-Despesas custeadas com superavit financeiro do exercício anterior de outros recursos				0,00		
33-Restos a pagar inscritos no exercício sem disponibilidade financeira, de recursos de impostos vinculados ao ensino				0,00		
34-Cancelamento no exercício de restos a pagar inscritos com dispon. de recursos de impostos vinculados ao ensino = (45j)				0,00		
35-Total das deduções para fins do limite constitucional (29+30+31+32+33+34)				894.684,21		
36-Total das despesas para fins de limite ((22 + 23) - (35))				2.432.181,92		
37-Percentual de aplicação em MDE sobre a receita líquida de impostos ((36)/(3) x 100)% - Limite constitucional 25%					50,45	

OUTRAS INFORMAÇÕES PARA CONTROLE

RELATÓRIO RESUMIDO DA EXECUÇÃO ORÇAMENTÁRIA
 DEMONSTR. DAS RECEITAS E DESPESAS
 COM MANUTENÇÃO E DESENV. DO ENSINO - MDE
 ORÇAMENTOS FISCAL E DA SEGURIDADE SOCIAL
 2º bimestre de 2020 (Março a Abril)

OUTRAS DESPESAS CUSTEADAS COM RECEITAS ADICIONAIS PARA FINANCIAMENTO DO ENSINO	DOTAÇÃO INICIAL	DOTAÇÃO ATUALIZADA (d)	DESPESAS EMPENHADAS		DESPESAS LIQUIDADAS	
			ATÉ O BIMESTRE	%	ATÉ O BIMESTRE	%
			(e)	(f)=(e/d)x100	(g)	(h)=(g/d)x100
38 - Despesas custeadas com a aplicação financeira de outros recursos de impostos vinculados ao ensino	0,00	0,00	0,00	0,00	0,00	0,00
39 - Despesas custeadas com a contribuição social do salário-educação	350.000,00	350.000,00	238.583,85	68,17	51.174,85	14,62
40 - Despesas custeadas com operações de crédito	0,00	0,00	0,00	0,00	0,00	0,00
41 - Despesas custeadas com outras receitas para financiamento do ensino	903.750,00	903.750,00	222.122,18	24,58	55.462,51	6,14
42 - Total das outras despesas custeadas com receitas adicionais para financiamento do ensino (38+39+40+41)	1.253.750,00	1.253.750,00	460.706,03	36,75	106.637,36	8,51
43 - Total geral das despesas com educação (28+42)	11.012.750,00	11.012.750,00	9.120.420,57	82,82	3.470.103,49	31,51
RESTOS A PAGAR INSCRITOS COM DISPONIBILIDADE FINANCEIRA DE RECURSOS DE IMPOSTOS VINCULADOS AO ENSINO			SALDO ATÉ O BIMESTRE	CANCELADO EM 2020 (j)		
44 - Restos a pagar de despesas com MDE			2.123.347,90	0,00		
44.1 - Executadas com recursos de impostos vinculados ao ensino			1.275.112,32	0,00		
44.2 - Executadas com recursos do FUNDEB			848.235,58	0,00		
CONTROLE DA DISPONIBILIDADE FINANCEIRA			FUNDEB	SALÁRIO EDUCAÇÃO		
45- DISPONIBILIDADE FINANCEIRA EM 31 DE DEZEMBRO DE 2019			222.743,93	15.235,63		
46- (+) INGRESSO DE RECURSOS ATÉ O BIMESTRE			2.588.219,29	100.667,21		
47- (-) PAGAMENTOS EFETUADOS ATÉ O BIMESTRE			2.814.403,01	48.174,85		
47.1- (-) Orçamento do exercício			2.233.913,05	48.174,85		

47.2-(-) Restos a pagar	580.489,96	0,00
48-(+) RECEITA DE APLICAÇÃO FINANCEIRA DOS RECURSOS ATÉ O BIMESTRE	354,92	0,00
49-(=) DISPONIBILIDADE FINANCEIRA ATÉ O BIMESTRE	-3.084,87	67.727,99
50-(+) Ajustes	0,00	0,00
50.1-(+) Retenções	0,00	0,00
50.2-(-) Valores a recuperar	0,00	0,00
50.3-(+) Outros valores extra-orçamentário	0,00	0,00
50.4-(+) Conciliação bancária	0,00	0,00
51-(=) SALDO FINANCEIRO CONCILIADO	-3.084,87	67.727,99

FONTE: SISTEMA: Aspec Informática - UNIDADE RESPONSÁVEL: Prefeitura Municipal de Moraujo - DATA DA EMISSÃO: 31/05/2020 - HORA DA EMISSÃO: 16:44:33

Notas: Limites mínimos anuais a serem cumpridos no encerramento do exercício

Art. 21. Inciso 2º, lei 11.494/2007: Até 5% dos recursos recebidos à conta dos Fundos, inclusive relativos à complementação da União recebidos nos termos do Inciso 1º do art. 6º desta Lei, poderão ser utilizados no 1º trimestre do exercício imediatamente subsequente, mediante abertura de crédito adicional.

Caput do Artigo 212 da CF/1988.

Os valores referentes à parcela dos Restos a Pagar inscritos sem disponibilidade financeira vinculada à educação deverão ser informadas somente no RREO do último bimestre do exercício.

Limites mínimos anuais a serem cumpridos no encerramento do exercício, no âmbito de atuação prioritária, conforme LDB, art. 11, V.

Nos cinco primeiros bimestres do exercício o acompanhamento poderá ser feito com base na despesa empenhada ou na despesa liquidada. No último bimestre do exercício, o valor deverá corresponder ao total da despesa empenhada.



CARLOS AQUILA CUNHA DE QUEIROZ
PREFEITO MUNICIPAL

CONTABILIS SERVIÇOS DE CONTABILIDADES
ASSESSORIA CONTÁBIL

INÚNCIA FONTELES FERNANDES
SECRETARIA DE FINANÇAS

FRANCISCO LEANDRO ALMEIDA DA SILVA
CONTROLADOR

RREO - ANEXO XII (LC 141/2012, art. 35)

R\$ 1,00

RECEITAS RESULTANTES DE IMPOSTOS E TRANSFERÊNCIAS CONSTITUCIONAIS E LEGAIS	PREVISÃO INICIAL	PREVISÃO ATUALIZADA (a)	RECEITAS REALIZADAS	
			ATÉ O BIMESTRE (b)	% (b/a)x100
RECEITA DE IMPOSTOS (I)	183.500,00	183.500,00	129.259,86	70,44
Receita Resultante do Imposto Predial e Territorial Urbano - IPTU	21.500,00	21.500,00	0,00	0,00
IPTU	1.500,00	1.500,00	0,00	0,00
Multas, Juros de Mora, Dívidas Ativa e Outros Encargos do IPTU	20.000,00	20.000,00	0,00	0,00
Receita Resultante do Imposto sobre Transmissão Inter Vivos - ITBI	2.000,00	2.000,00	0,00	0,00
ITBI	2.000,00	2.000,00	0,00	0,00
Multas, Juros de Mora, Dívida Ativa e Outros Encargos do ITBI	0,00	0,00	0,00	0,00
Receita Resultante do Imposto sobre Serviços de Qualquer Natureza - ISS	150.000,00	150.000,00	113.241,08	75,49
ISS	150.000,00	150.000,00	113.241,08	75,49
Multas, Juros de Mora, Dívida Ativa e Outros Encargos do ISS	0,00	0,00	0,00	0,00
Receita Resultante do Imposto de Renda e Provento de Qualquer Natureza Retido na Fonte - IRRF	10.000,00	10.000,00	16.018,78	160,19
RECEITAS DE TRANSFERÊNCIAS CONSTITUCIONAIS E LEGAIS (II)	16.428.000,00	16.428.000,00	4.692.063,82	28,56
Cota Parte FPM	12.000.000,00	12.000.000,00	3.270.333,95	27,25
Cota Parte ITR	3.000,00	3.000,00	91,85	3,06
Cota Parte IPVA	400.000,00	400.000,00	107.634,20	26,91
Cota Parte ICMS	4.000.000,00	4.000.000,00	1.308.518,45	32,71
Cota Parte IPI - Exportação	20.000,00	20.000,00	5.485,37	27,43
Compensações Financeiras Provenientes de Impostos e Transferências Constitucionais	5.000,00	5.000,00	0,00	0,00
Desoneração ICMS LC 87/1996	5.000,00	5.000,00	0,00	0,00
Outras	0,00	0,00	0,00	0,00
TOTAL DAS RECEITAS RESULTANTES DE IMPOSTOS E TRANSFERÊNCIAS CONSTITUCIONAIS E LEGAIS (III) = I+II	16.611.500,00	16.611.500,00	4.821.323,68	29,02

DESPESAS COM AÇÕES E SERVIÇOS PÚBLICOS DE SAÚDE (ASPS) POR SUBFUNÇÕES E CATEGORIA ECONÔMICA	DOTAÇÃO INICIAL	DOTAÇÃO ATUALIZADA (c)	DESPESAS EMPENHADAS		DESPESAS LIQUIDADAS		DESPESAS PAGAS	
			ATÉ O BIMESTRE (d)	% (d/c)x100	ATÉ O BIMESTRE (e)	% (e/c)x100	ATÉ O BIMESTRE (f)	% (f/c)x100

RELATÓRIO RESUMIDO DA EXECUÇÃO ORÇAMENTÁRIA
 DEMONSTRATIVO DAS RECEITAS E DESPESAS COM
 AÇÕES E SERVIÇOS PÚBLICOS DE SAÚDE
 ORÇAMENTOS FISCAL E DA SEGURIDADE SOCIAL
 2º bimestre de 2020 (Março a Abril)

ATENÇÃO BÁSICA (IV)	2.061.000,00	2.061.000,00	1.393.760,20	67,63	545.514,34	26,47	434.895,44	21,10
Despesas Correntes	1.638.000,00	1.638.000,00	1.390.897,68	84,91	542.651,82	33,13	432.032,92	26,38
Despesas de Capital	423.000,00	423.000,00	2.862,52	0,68	2.862,52	0,68	2.862,52	0,68
ASSISTÊNCIA HOSPITALAR E AMBULATORIAL (V)	552.000,00	552.000,00	328.252,52	59,47	116.348,02	21,08	116.348,02	21,08
Despesas Correntes	352.000,00	352.000,00	328.252,52	93,25	116.348,02	33,05	116.348,02	33,05
Despesas de Capital	200.000,00	200.000,00	0,00	0,00	0,00	0,00	0,00	0,00
SUORTE PROFILÁTICO E TERAPÊUTICO (VI)	90.000,00	90.000,00	66.000,00	73,33	13.374,58	14,86	9.174,58	10,19
Despesas Correntes	90.000,00	90.000,00	66.000,00	73,33	13.374,58	14,86	9.174,58	10,19
Despesas de Capital	0,00	0,00	0,00	0,00	0,00	0,00	0,00	0,00
VIGILÂNCIA SANITÁRIA (VII)	0,00	0,00	0,00	0,00	0,00	0,00	0,00	0,00
Despesas Correntes	0,00	0,00	0,00	0,00	0,00	0,00	0,00	0,00
Despesas de Capital	0,00	0,00	0,00	0,00	0,00	0,00	0,00	0,00
VIGILÂNCIA EPIDEMIOLÓGICA (VIII)	0,00	0,00	0,00	0,00	0,00	0,00	0,00	0,00
Despesas Correntes	0,00	0,00	0,00	0,00	0,00	0,00	0,00	0,00
Despesas de Capital	0,00	0,00	0,00	0,00	0,00	0,00	0,00	0,00
ALIMENTAÇÃO E NUTRIÇÃO (IX)	0,00	0,00	0,00	0,00	0,00	0,00	0,00	0,00
Despesas Correntes	0,00	0,00	0,00	0,00	0,00	0,00	0,00	0,00
Despesas de Capital	0,00	0,00	0,00	0,00	0,00	0,00	0,00	0,00
OUTRAS SUBFUNÇÕES (X)	0,00	0,00	0,00	0,00	0,00	0,00	0,00	0,00
Despesas Correntes	0,00	0,00	0,00	0,00	0,00	0,00	0,00	0,00
Despesas de Capital	0,00	0,00	0,00	0,00	0,00	0,00	0,00	0,00
TOTAL (XI)=(IV+V+VI+VII+VIII+IX+X)	2.703.000,00	2.703.000,00	1.788.012,72	66,15	675.236,94	24,98	560.418,04	20,73

APURAÇÃO DO CUMPRIMENTO DO LIMITE MÍNIMO PARA APLICAÇÃO EM ASPS	DESPESAS	DESPESAS	DESPESAS
	EMPENHADAS	LIQUIDADAS	PAGAS
	(d)	(e)	(f)
Total das Despesas com ASPS (XII)=(XI)	1.788.012,72	675.236,94	560.418,04
(-) Restos a Pagar Não Processados inscritos indevidamente no exercício sem Disponibilidade Financeira (XIII)	0,00	0,00	0,00
(-) Despesas Custeadas com Recursos Vinculados à Parcela do Percentual Mínimo que não foi Aplicada em ASPS em Exercícios Anteriores (XIV)	0,00	0,00	0,00
(-) Despesas Custeadas com Disponibilidade de Caixa Vinculada aos Restos a Pagar Cancelados (XV)	0,00	0,00	0,00
(=) VALOR APLICADO EM ASPS (XVI) = (XII - XIII - XIV - XV)	1.788.012,72	675.236,94	560.418,04

RELATÓRIO RESUMIDO DA EXECUÇÃO ORÇAMENTÁRIA
DEMONSTRATIVO DAS RECEITAS E DESPESAS COM
AÇÕES E SERVIÇOS PÚBLICOS DE SAÚDE
ORÇAMENTOS FISCAL E DA SEGURIDADE SOCIAL
2º bimestre de 2020 (Março a Abril)

Empenhos de 2017		0,00		0,00		0,00		0,00		0,00		0,00		0,00		0,00		0,00		0,00		0,00
Empenhos de 2016 e anteriores		0,00		0,00		0,00		0,00		0,00		0,00		0,00		0,00		0,00		0,00		0,00
TOTAL DOS RESTOS A PAGAR CANCELADOS OU PRESCRITOS ATÉ O FINAL DO EXERCÍCIO ATUAL QUE AFETARAM O CUMPRIMENTO DO LIMITE (XXI)																				0,00		
TOTAL DOS RESTOS A PAGAR CANCELADOS OU PRESCRITOS ATÉ O FINAL DO EXERCÍCIO ANTERIOR QUE AFETARAM O CUMPRIMENTO DO LIMITE (XXII)																				0,00		
TOTAL DOS RESTOS A PAGAR CANCELADOS OU PRESCRITOS NO EXERCÍCIO ATUAL QUE AFETARAM O CUMPRIMENTO DO LIMITE (XXIII) = (XXI - XXII)																				0,00		

TOTAL DAS DESPESAS COM SAÚDE (XLVII)=(XI + XXXIX)	2.703.000,00	2.703.000,00	1.788.012,72	66,15	675.236,94	24,98	560.418,04	20,73
(-) Despesas executadas com recursos provenientes das transferências de recursos de outros entes(3)	2.799.250,00	3.829.250,00	1.855.532,59	48,46	814.227,52	21,26	666.078,69	17,39
TOTAL DAS DESPESAS EXECUTADAS COM RECURSOS PRÓPRIOS (XLVIII)	5.502.250,00	6.532.250,00	3.643.545,31	55,78	1.489.464,46	22,80	1.226.496,73	18,78

FONTE: SISTEMA: Aspec Informática - UNIDADE RESPONSÁVEL: Prefeitura Municipal de Moraujo - DATA DA EMISSÃO: 31/05/2020 - HORA DA EMISSÃO: 16:46:07

Notas:

- (1) Nos cinco primeiros bimestres do exercício, o acompanhamento será feito com base na despesa liquidada.
No último bimestre do exercício, o valor deverá corresponder ao total da despesa empenhada.
- (2) Até o exercício de 2018, o controle da execução dos restos a pagar considerava apenas os valores dos restos a pagar não processados (regra antiga).
A partir do exercício de 2019, o controle da execução dos restos a pagar considera os restos a pagar processados e não processados (regra nova).
- (3) Essas despesas são consideradas executadas pelo ente transferidor.



CARLOS AQUILA CUNHA DE QUEIROZ
PREFEITO MUNICIPAL

CONTABILIS SERVIÇOS DE CONTABILIDADE S
ASSESSORIA CONTABIL

INUCENCIA FONTELES FERNANDES
SECRETARIA DE FINANÇAS

FRANCISCO LEANDRO ALMEIDA DA SILVA
CONTROLADOR