

Moraújo - Ce, em 6 de abril de 2020.

Senhor Presidente,

Estamos encaminhando em anexo CD-R, contendo o **Relatório Resumido da Execução Orçamentária - RREO** relativo ao **1º Bimestre** do relatório do exercício financeiro de **2020**, em conformidade com a determinação legal da LC 101/2000, nos modelos instituídos pela Secretaria do Tesouro Nacionais - STN, e no formato da Instrução normativa 02/2008 dessa egrégia Corte de Contas.

Aproveitamos a oportunidade para reiterarmos protestos de elevada estima e consideração.

*Carlos Aquila C de Queiroz*  
**CARLOS AQUILA CUNHA DE QUEIROZ**  
**PREFEITO MUNICIPAL**

Ao Exmo. Sr.  
José Valdomiro Távora de Castro Júnior  
DD. Conselheiro Presidente do Tribunal de Contas do Estado.  
Fortaleza - Ceará

## **CERTIDÃO DE DIVULGAÇÃO**

Período: **1º Bimestre de 2020**

Relatório: **Relatório Resumido da Execução Orçamentária**

Data da Publicação: **6 de abril de 2020.**

Local: **Flanelógrafo e Internet.**

Certifico que o Relatório supracitado, de acordo com a Lei Complementar N.º 101/2000, foi afixado no Flanelógrafo deste Órgão e nos sítios da internet [www.moraujo.ce.gov.br](http://www.moraujo.ce.gov.br) e [www.contabilidademunicipal.com.br](http://www.contabilidademunicipal.com.br), conforme estabelece a legislação vigente, Art. 28 Inciso X da Constituição Estadual do Ceará, Lei Complementar 131/2009 e Lei 12.527/2011.

**Moraújo - Ce, em 6 de abril de 2020.**

*Carlos Aquila C de Queiroz*  
**CARLOS AQUILA CUNHA DE QUEIROZ**  
**PREFEITO MUNICIPAL**





















DESPESAS INTRA-ORÇAMENTÁRIAS	DOTAÇÃO INICIAL (d)	DOTAÇÃO ATUALIZADA (e)	DESPESAS EMPENHADAS		SALDO (g)=(e-f)	DESPESAS LIQUIDADAS		SALDO (i)=(e-h)	DESPESAS PAGAS ATÉ O BIMESTRE (j)
			NO BIMESTRE	ATÉ O BIMESTRE (f)		NO BIMESTRE	ATÉ O BIMESTRE (h)		
DESPESAS (intra- orçamentárias) (IX)	0,00	0,00	0,00	0,00	0,00	0,00	0,00	0,00	0,00
DESPESAS CORRENTES	0,00	0,00	0,00	0,00	0,00	0,00	0,00	0,00	0,00
DESPESAS DE CAPITAL	0,00	0,00	0,00	0,00	0,00	0,00	0,00	0,00	0,00

  
 CARLOS AQUILA CUNHA DE QUEIROZ  
 PREFEITO MUNICIPAL

  
 FRANCISCA FONTELES FERNANDES  
 SECRETARIA DE FINANÇAS

  
 FRANCISCO LEANDRO ALMEIDA DA SILVA  
 CONTROLADOR

  
 CONTABILIS SERVIÇOS DE CONTABILIDADE S  
 ASSESSORIA CONTABIL

FUNÇÃO / SUBFUNÇÃO	DOTAÇÃO INICIAL	DOTAÇÃO ATUALIZADA (a)	DESPESAS EMPENHADAS			DESPESAS LIQUIDADAS			SALDO (e) = (a-d)	
			NO BIMESTRE	ATÉ O BIMESTRE (b)	%	NO BIMESTRE	ATÉ O BIMESTRE (d)	%		
										(b)/total
SALDO (c) = (a-b)			SALDO			SALDO				
DESPESAS (EXCETO INTRA-ORÇAMENTÁRIAS) (I)	30.834.000,00	30.834.000,00	3.512.568,89	3.512.568,89	100,00	27.321.431,11	3.238.037,48	3.238.037,48	100,00	27.595.962,52
LEGISLATIVA	931.000,00	931.000,00	0,00	0,00	0,00	931.000,00	0,00	0,00	0,00	931.000,00
Ação Legislativa	931.000,00	931.000,00	0,00	0,00	0,00	931.000,00	0,00	0,00	0,00	931.000,00
ADMINISTRAÇÃO	2.854.000,00	2.854.000,00	488.156,80	488.156,80	13,90	2.365.843,20	430.529,06	430.529,06	13,30	2.423.470,94
Administração Geral	2.611.000,00	2.611.000,00	457.962,87	457.962,87	13,04	2.153.037,13	405.001,94	405.001,94	12,51	2.205.998,06
Administração Financeira	243.000,00	243.000,00	30.193,93	30.193,93	0,86	212.806,07	25.527,12	25.527,12	0,79	217.472,88
SEGURANÇA PÚBLICA	20.000,00	20.000,00	0,00	0,00	0,00	20.000,00	0,00	0,00	0,00	20.000,00
Policiamento	20.000,00	20.000,00	0,00	0,00	0,00	20.000,00	0,00	0,00	0,00	20.000,00
ASSISTÊNCIA SOCIAL	1.158.000,00	1.158.000,00	147.906,07	147.906,07	4,21	1.010.093,93	140.267,08	140.267,08	4,33	1.017.732,92
Assistência de Portador de	20.000,00	20.000,00	0,00	0,00	0,00	20.000,00	0,00	0,00	0,00	20.000,00
Assistência à Criança e ao	240.000,00	240.000,00	35.257,15	35.257,15	1,00	204.742,85	35.257,15	35.257,15	1,09	204.742,85
Assistência Comunitária	898.000,00	898.000,00	112.648,92	112.648,92	3,21	785.351,08	105.009,93	105.009,93	3,24	792.990,07
SAÚDE	5.502.250,00	5.502.250,00	694.650,71	694.650,71	19,78	4.807.599,29	558.601,73	558.601,73	17,25	4.943.648,27
Atenção básica	4.183.250,00	4.183.250,00	493.356,16	493.356,16	14,05	3.689.893,84	399.959,84	399.959,84	12,35	3.783.290,16
Assistência Hospitalar e A	1.224.000,00	1.224.000,00	201.294,55	201.294,55	5,73	1.022.705,45	158.641,89	158.641,89	4,90	1.065.358,11
Suporte Profilático e Terra	95.000,00	95.000,00	0,00	0,00	0,00	95.000,00	0,00	0,00	0,00	95.000,00
EDUCAÇÃO	11.012.750,00	11.012.750,00	1.584.660,16	1.584.660,16	45,11	9.428.089,84	1.547.022,37	1.547.022,37	47,78	9.465.727,63
Ensino Fundamental	2.190.000,00	2.190.000,00	223.520,82	223.520,82	6,36	1.966.479,18	202.887,62	202.887,62	6,27	1.987.112,38
Ensino Médio	50.000,00	50.000,00	4.144,97	4.144,97	0,12	45.855,03	4.144,97	4.144,97	0,13	45.855,03
Ensino Superior	50.000,00	50.000,00	18.300,00	18.300,00	0,52	31.700,00	18.300,00	18.300,00	0,57	31.700,00
Educação Infantil	390.000,00	390.000,00	6.193,21	6.193,21	0,18	383.806,79	6.193,21	6.193,21	0,19	383.806,79
Educação de Jovens e Adult	20.000,00	20.000,00	1.246,53	1.246,53	0,04	18.753,47	1.246,53	1.246,53	0,04	18.753,47
Educação Básica	8.312.750,00	8.312.750,00	1.331.254,63	1.331.254,63	37,90	6.981.495,37	1.314.250,04	1.314.250,04	40,59	6.998.499,96
CULTURA	418.000,00	418.000,00	25.206,76	25.206,76	0,72	392.793,24	23.733,08	23.733,08	0,73	394.266,92

FUNÇÃO / SUBFUNÇÃO	DOTAÇÃO INICIAL	DOTAÇÃO ATUALIZADA	DESPESAS EMPENHADAS			DESPESAS LIQUIDADAS			SALDO (e) = (a-d)
			NO BIMESTRE	ATÉ O BIMESTRE (b)	%	NO BIMESTRE	ATÉ O BIMESTRE (d)	%	
(a)	(c) = (a-b)	(b)	(d)	(e)					
Difusão Cultural	418.000,00	418.000,00	25.206,76	25.206,76	0,72	23.733,08	23.733,08	0,73	394.266,92
DIREITOS DA CIDADANIA	70.000,00	70.000,00	0,00	0,00	0,00	0,00	0,00	0,00	70.000,00
Assistência aos Povos Indígenas	70.000,00	70.000,00	0,00	0,00	0,00	0,00	0,00	0,00	70.000,00
URBANISMO	3.817.000,00	3.817.000,00	417.420,99	417.420,99	11,88	411.684,15	411.684,15	12,71	3.405.315,85
Infra-estrutura Urbana	2.022.000,00	2.022.000,00	172.676,04	172.676,04	4,92	166.939,20	166.939,20	5,16	1.855.060,80
Serviços Urbanos	1.795.000,00	1.795.000,00	244.744,95	244.744,95	6,97	244.744,95	244.744,95	7,56	1.550.255,05
HABITAÇÃO	205.000,00	205.000,00	0,00	0,00	0,00	0,00	0,00	0,00	205.000,00
Habitacão Rural	205.000,00	205.000,00	0,00	0,00	0,00	0,00	0,00	0,00	205.000,00
SANEAMENTO	1.560.000,00	1.560.000,00	0,00	0,00	0,00	0,00	0,00	0,00	1.560.000,00
Saneamento Básico Rural	260.000,00	260.000,00	0,00	0,00	0,00	0,00	0,00	0,00	260.000,00
Saneamento Básico Urbano	1.300.000,00	1.300.000,00	0,00	0,00	0,00	0,00	0,00	0,00	1.300.000,00
GESTÃO AMBIENTAL	1.014.500,00	1.014.500,00	8.820,00	8.820,00	0,25	8.820,00	8.820,00	0,27	1.005.680,00
Preservação e Conservação	864.500,00	864.500,00	8.820,00	8.820,00	0,25	8.820,00	8.820,00	0,27	855.680,00
Recursos Hídricos	150.000,00	150.000,00	0,00	0,00	0,00	0,00	0,00	0,00	150.000,00
AGRICULTURA	266.500,00	266.500,00	15.257,00	15.257,00	0,43	15.257,00	15.257,00	0,47	251.243,00
Extensão Rural	262.500,00	262.500,00	15.257,00	15.257,00	0,43	15.257,00	15.257,00	0,47	247.243,00
Defesa Agropecuária	4.000,00	4.000,00	0,00	0,00	0,00	0,00	0,00	0,00	4.000,00
COMÉRCIO E SERVIÇOS	35.000,00	35.000,00	0,00	0,00	0,00	0,00	0,00	0,00	35.000,00
Promoção Comercial	35.000,00	35.000,00	0,00	0,00	0,00	0,00	0,00	0,00	35.000,00
ENERGIA	330.000,00	330.000,00	0,00	0,00	0,00	0,00	0,00	0,00	330.000,00
Energia Elétrica	330.000,00	330.000,00	0,00	0,00	0,00	0,00	0,00	0,00	330.000,00
TRANSPORTE	500.000,00	500.000,00	0,00	0,00	0,00	0,00	0,00	0,00	500.000,00
Transporte Rodoviário	500.000,00	500.000,00	0,00	0,00	0,00	0,00	0,00	0,00	500.000,00
DESPORTO E LAZER	630.000,00	630.000,00	15.837,49	15.837,49	0,45	15.837,49	15.837,49	0,49	614.162,51
Desporto Comunitário	630.000,00	630.000,00	15.837,49	15.837,49	0,45	15.837,49	15.837,49	0,49	614.162,51
ENCARGOS ESPECIAIS	360.000,00	360.000,00	114.652,91	114.652,91	3,26	86.285,52	86.285,52	2,66	273.714,48
Serviço da Dívida Interna	60.000,00	60.000,00	53.485,72	53.485,72	1,52	53.485,72	53.485,72	1,65	6.514,28

FUNÇÃO / SUBFUNÇÃO	DOTAÇÃO INICIAL	DOTAÇÃO ATUALIZADA (a)	DESPESAS EMPENHADAS			SALDO (c) = (a-b)	DESPESAS LIQUIDADAS			SALDO (e) = (a-d)
			NO BIMESTRE	ATÉ O BIMESTRE (b)	% (b/total)		NO BIMESTRE	ATÉ O BIMESTRE (d)	% (d/total)	
Outros Encargos Especiais	300.000,00	300.000,00	61.167,19	61.167,19	1,74	238.832,81	32.799,80	32.799,80	1,01	267.200,20
RESERVA DE CONTINGÊNCIA	150.000,00	150.000,00	0,00	0,00	0,00	150.000,00	0,00	0,00	0,00	150.000,00
DESPESAS (INTRA-ORÇAMENTARIAS) (II)	0,00	0,00	0,00	0,00	0,00	0,00	0,00	0,00	0,00	0,00
TOTAL (III) = (I + II)	30.834.000,00	30.834.000,00	3.512.568,89	3.512.568,89	100,00	27.321.431,11	3.238.037,48	3.238.037,48	100,00	27.595.962,52

FONTE: SISTEMA: Aspec Informática - UNIDADE RESPONSÁVEL: Prefeitura Municipal de Moraujo - DATA DA EMISSÃO: 30/03/2020 - HORA DA EMISSÃO: 10:49:01

FUNÇÃO / SUBFUNÇÃO - INTRA-ORÇAMENTARIAS) (II)	DOTAÇÃO INICIAL	DOTAÇÃO ATUALIZADA	DESPESAS EMPENHADAS		SALDO	DESPESAS LIQUIDADAS		SALDO
			NO BIMESTRE	ATÉ O BIMESTRE (b)		NO BIMESTRE	ATÉ O BIMESTRE (d)	
	(a)	(b)	(c) = (a-b)	(d)	(e) = (a-d)	(f) = (c-d)	(g) = (e-f)	(h) = (a-g)
DESPESAS (INTRA-ORÇAMENTARIAS) (II)	0,00	0,00	0,00	0,00	0,00	0,00	0,00	0,00

FONTE: SISTEMA: Aspec Informática - UNIDADE RESPONSÁVEL: Prefeitura Municipal de Moraujo - DATA DA EMISSÃO: 30/03/2020 - HORA DA EMISSÃO: 10:49:01

*Carlos Aquino de Queiroz*  
 CARLOS AQUINO DE QUEIROZ  
 PREFEITO MUNICIPAL

*Francisco Leandro Almeida da Silva*  
 FRANCISCO LEANDRO ALMEIDA DA SILVA  
 CONTROLADOR

*Inúncia Fonteles Fernandes*  
 INÚNCIA FONTELES FERNANDES  
 SECRETARIA DE FINANÇAS

		RECEITAS DO ENSINO				R\$ 1.00	
		PREVISÃO	PREVISÃO	PREVISÃO	RECEITAS REALIZADAS		
		INICIAL	ATUALIZADA	ATÉ O BIMESTRE	(b)	(c) = (b/a)x100	%
RECEITA RESULTANTE DE IMPOSTOS (Caput do art. 212 da Constituição)		(a)	(a)	(b)	(c)	(c)	(c)
1	RECEITAS DE IMPOSTOS	183.500,00	183.500,00	85.954,63	46,84		
1.1	Receita resultante do imposto sobre a propriedade predial e territorial urban	21.500,00	21.500,00	0,00	0,00		
1.1.1	IPTU	1.500,00	1.500,00	0,00	0,00		
1.1.2	Multas, Juros de Mora, Dividas Ativa e Outros Encargos do IPTU	20.000,00	20.000,00	0,00	0,00		
1.2	Receita resultante do imposto sobre transmissão 'inter vivos' - ITBI	2.000,00	2.000,00	0,00	0,00		
1.2.1	ITBI	2.000,00	2.000,00	0,00	0,00		
1.2.2	Multas, Juros de Mora, Dividas Ativa e Outros Encargos do ITBI	0,00	0,00	0,00	0,00		
1.3	Receita resultante do imposto sobre serviços de qualquer natureza - ISS	150.000,00	150.000,00	78.109,89	52,07		
1.3.1	ISS	150.000,00	150.000,00	78.109,89	52,07		
1.3.2	Multa, juros de mora, atualização monetária e outros encargos da dívida ativa do ISS	0,00	0,00	0,00	0,00		
1.4	Receita resultante do imposto de renda retido na fonte - IRRF	10.000,00	10.000,00	7.844,74	78,45		
2	RECEITA DE TRANSFERÊNCIAS CONSTITUCIONAIS E LEGAIS	16.548.000,00	16.548.000,00	2.764.224,46	16,70		
2.1	Cota parte do FPM	12.120.000,00	12.120.000,00	1.941.649,72	16,02		
2.1.1	Parcela referente à CF, art. 159, I, alínea b	12.000.000,00	12.000.000,00	1.941.649,72	16,18		
2.1.2	Parcela referente à CF, art. 159, I, alínea d	120.000,00	120.000,00	0,00	0,00		
2.1.3	Parcela referente à CF, art. 159, I, alínea e	0,00	0,00	0,00	0,00		
2.2	Cota parte do ICMS	4.000.000,00	4.000.000,00	745.063,25	18,63		
2.3	ICMS - desoneração - L.C. 87/1996	5.000,00	5.000,00	0,00	0,00		
2.4	Cota parte IPI - Exportação	20.000,00	20.000,00	2.872,06	14,36		
2.5	Cota parte ITR	3.000,00	3.000,00	76,56	2,55		
2.6	Cota parte IPVA	400.000,00	400.000,00	74.562,87	18,64		
2.7	Cota parte IOF-ouro	0,00	0,00	0,00	0,00		
3	TOTAL DA RECEITA DE IMPOSTOS (1 + 2)	16.731.500,00	16.731.500,00	2.850.179,09	17,03		
RECEITAS ADICIONAIS PARA FINANCIAMENTO DO ENSINO		PREVISÃO INICIAL	PREVISÃO ATUALIZADA	PREVISÃO ATUALIZADA	RECEITAS REALIZADAS		
		(a)	(a)	(b)	(c)	(c) = (b/a)x100	

4 - RECEITAS DA APLICAÇÃO FINANCEIRA DE OUTROS RECURSOS DE IMPOSTOS VINCULADOS AO ENSINO	PREVISÃO INICIAL	PREVISÃO ATUALIZADA (a)	RECEITAS REALIZADAS ATÉ O BIMESTRE (b)	%	(c) = (b/a)x100
5 - RECEITAS DE TRANSFERÊNCIAS DO FNDE	780.000,00	780.000,00	73.208,40	9,39	0,00
5.1 - Transferências do salário-educação	350.000,00	350.000,00	59.176,40	16,91	0,00
5.2 - Transferências diretas - PDDE	0,00	0,00	0,00	0,00	0,00
5.3 - Transferências diretas - PNAE	150.000,00	150.000,00	14.032,00	9,35	0,00
5.4 - Transferências diretas - PNATE	250.000,00	250.000,00	0,00	0,00	0,00
5.5 - outras transferências do FNDE	30.000,00	30.000,00	0,00	0,00	0,00
5.6 - Aplicação financeira dos recursos do FNDE	0,00	0,00	0,00	0,00	0,00
6 - RECEITAS DE TRANSFERÊNCIAS DE CONVÊNIOS	250.000,00	250.000,00	0,00	0,00	0,00
6.1 - Transferências de convênios	250.000,00	250.000,00	0,00	0,00	0,00
6.2 - Aplicação financeira dos recursos de convênios	0,00	0,00	0,00	0,00	0,00
7 - RECEITA DE OPERAÇÕES DE CRÉDITO	0,00	0,00	0,00	0,00	0,00
8 - OUTRAS RECEITAS PARA FINANCIAMENTO DO ENSINO	223.750,00	223.750,00	22.511,12	10,06	0,00
9 - TOTAL DAS RECEITAS ADICIONAIS PARA FINANCIAMENTO DO ENSINO (4+5+6+7+8)	1.253.750,00	1.253.750,00	95.719,52	7,63	
FUNDEB					
RECEITAS DO FUNDEB					
10 - RECEITAS DESTINADAS AO FUNDEB	3.285.600,00	3.285.600,00	552.844,81	16,83	
10.1 - Cota-parte FPM destinado ao Fundeb (20% de 2.1.1)	2.400.000,00	2.400.000,00	388.329,90	16,18	
10.2 - Cota-parte ICMS destinado ao Fundeb (20% de 2.2)	800.000,00	800.000,00	149.012,64	18,63	
10.3 - ICMS-desoneração destinado ao Fundeb (20% de 2.3)	1.000,00	1.000,00	0,00	0,00	
10.4 - Cota-parte IPI destinado ao Fundeb (20% de 2.4)	4.000,00	4.000,00	574,40	14,36	
10.5 - Cota-parte ITR destinado ao Fundeb (20% de 2.5))	600,00	600,00	15,30	2,55	
10.6 - Cota-parte IPVA destinado ao Fundeb (20% de 2.6)	80.000,00	80.000,00	14.912,57	18,64	
11 - RECEITAS RECEBIDAS DO FUNDEB	8.510.000,00	8.510.000,00	1.549.670,67	18,21	
11.1 - Transferência de recursos do Fundeb	6.000.000,00	6.000.000,00	1.045.747,46	17,43	
11.2 - Complementação da União ao Fundeb	2.500.000,00	2.500.000,00	503.568,29	20,14	
11.3 - Receita de aplicação financeira dos recursos do Fundeb	10.000,00	10.000,00	354,92	3,55	
12 - RESULTADO LÍQUIDO DAS TRANSFERÊNCIAS DO FUNDEB (11.1 - 10)	2.714.400,00	2.714.400,00	492.902,65	18,16	



[SE RESULTADO LÍQUIDO DA TRANSFERÊNCIA (12)>0] = ACRÉSCIMO RESULTANTE DAS TRANSFERÊNCIAS DO FUNDEB

[SE RESULTADO LÍQUIDO DA TRANSFERÊNCIA (12)<0] = DECRÉSCIMO RESULTANTE DAS TRANSFERÊNCIAS DO FUNDEB

DESPESAS DO FUNDEB	DOTAÇÃO		DESPESAS EMPENHADAS		DESPESAS LIQUIDADAS	
	INICIAL	ATUALIZADA	ATÉ O BIMESTRE	%	ATÉ O BIMESTRE	%
	(d)	(e)	(f)=(e/d)x100	(g)	(h)=(g/d)x100	
<b>13-PAGAMENTO DOS PROFISSIONAIS DO MAGISTERIO</b>	5.360.000,00	5.360.000,00	732.612,97	13,67	732.612,97	13,67
13.1 - Com educação infantil	0,00	0,00	0,00	0,00	0,00	0,00
13.2 - Com ensino fundamental	5.360.000,00	5.360.000,00	732.612,97	13,67	732.612,97	13,67
<b>14-OUTRAS DESPESAS</b>	2.689.000,00	2.689.000,00	598.641,66	22,26	581.637,07	21,63
14.1 - Com educação infantil	0,00	0,00	0,00	0,00	0,00	0,00
14.2 - Com ensino fundamental	2.689.000,00	2.689.000,00	598.641,66	22,26	581.637,07	21,63
<b>15 - Total das despesas do Fundeb</b>	<b>8.049.000,00</b>	<b>8.049.000,00</b>	<b>1.331.254,63</b>	<b>16,54</b>	<b>1.314.250,04</b>	<b>16,33</b>
<b>DEDUÇÕES PARA FINS DO LIMITE DO FUNDEB</b>						
<b>16-Restos a pagar inscritos no exercício sem disponibilidade financeira de recursos do Fundeb</b>						
16.1 - FUNDEB 60%					0,00	
16.2 - FUNDEB 40%					0,00	
<b>17-Despesas custeadas com o 'superavit' financeiro do exercício anterior, do Fundeb</b>						
17.1 - FUNDEB 60%					0,00	
17.2 - FUNDEB 40%					0,00	
<b>18-Total das deduções consideradas para fins de limite do Fundeb (16+17)</b>					<b>0,00</b>	
<b>INDICADORES DO FUNDEB</b>						
<b>19-Total das despesas do FUNDEB para fins de limites (15-18)</b>						
19.1 - Mínimo de 60% do FUNDEB na remuneração do magistério					1.314.250,04	

	(13-(16.1+17.1))/((11)x100)%	47,28
19.2 - Máximo de 40% dem despesa com MDE, que não remuneração do magistério	(14-(16.2+17.2))/((11)x100)%	37,53
19.3 - Máximo de 5% não aplicado no exercício (100-(19.1+19.2))%		15,19

CONTROLE DA UTILIZAÇÃO DE RECURSOS NO EXERCÍCIO SUBSEQUENTE

20-Recursos recebidos do fundeb em 2019 que não foram utilizados	0,00
21-Despesas custeadas com o saldo do item 20 até o 1º trimestre de 2020	0,00

MANUTENÇÃO E DESENVOLVIMENTO DO ENSINO - DESPESAS CUSTEADAS COM A RECEITA RESULTANTE DE IMPOSTOS E RECURSOS DO FUNDEB

DESPESAS COM AÇÕES TÍPICAS DE MDE	DOTAÇÃO		DOTAÇÃO		DESPESAS EMPENHADAS		DESPESAS LIQUIDADAS	
	INICIAL	ATUALIZADA	ATUALIZADA	DOTAÇÃO	ATÉ O BIMESTRE	%	ATÉ O BIMESTRE	%
	(d)	(e)	(f)=(e/d)x100	(g)	(h)=(g/d)x100		(i)	(j)=(h/d)x100
22-Educação infantil	120.000,00	120.000,00	0,00	0,00	0,00	0,00	0,00	0,00
22.1 - Creche	0,00	0,00	0,00	0,00	0,00	0,00	0,00	0,00
22.1.1 - Despesas custeadas com recursos do FUNDEB	0,00	0,00	0,00	0,00	0,00	0,00	0,00	0,00
22.1.2 - Despesas custeadas com outros recursos de impostos	0,00	0,00	0,00	0,00	0,00	0,00	0,00	0,00
22.2 - Pré-escola	120.000,00	120.000,00	0,00	0,00	0,00	0,00	0,00	0,00
22.2.1 - Despesas custeadas com recursos do FUNDEB	0,00	0,00	0,00	0,00	0,00	0,00	0,00	0,00
22.2.2 - Despesas custeadas com outros recursos de impostos	120.000,00	120.000,00	0,00	0,00	0,00	0,00	0,00	0,00
23-Ensino fundamental	9.589.000,00	9.589.000,00	1.497.693,56	15,62	1.466.455,77	15,29	15,29	15,29
23.1 - Despesas custeadas com recursos do Fundeb	8.049.000,00	8.049.000,00	1.331.254,63	16,54	1.314.250,04	16,33	16,33	16,33
23.2 - Despesas custeadas com outros recursos de impostos	1.540.000,00	1.540.000,00	166.438,93	10,81	152.205,73	9,88	9,88	9,88
24-Ensino médio	0,00	0,00	0,00	0,00	0,00	0,00	0,00	0,00
25-Ensino superior	50.000,00	50.000,00	18.300,00	36,60	18.300,00	36,60	36,60	36,60
26-Ensino profissional não integrado ao ensino regular	0,00	0,00	0,00	0,00	0,00	0,00	0,00	0,00
27-Outras	0,00	0,00	0,00	0,00	0,00	0,00	0,00	0,00
28 - Total de despesas com ações típicas de MDE (22+23+24+25+26+27)	9.759.000,00	9.759.000,00	1.515.993,56	15,53	1.484.755,77	15,21	15,21	15,21

DEDUÇÕES CONSIDERADAS PARA FINS DO LIMITE CONSTITUCIONAL

29-Resultado líquido das transferências do Fundeb = (12)	492.902,65
--	------------

30-Despesas custeadas com a complementação do Fundeb no exercício	0,00	
31-Despesas custeadas com superavit financeiro do exercício anterior do Fundeb	0,00	
32-Despesas custeadas com superavit financeiro do exercício anterior de outros recursos	0,00	
33-Restos a pagar inscritos no exercício sem disponibilidade financeira, de recursos de impostos vinculados ao ensino	0,00	
34-Cancelamento no exercício de restos a pagar inscritos com dispon. de recursos de impostos vinculados ao ensino = (45J)	0,00	
<b>35-Total das deduções para fins do limite constitucional (29+30+31+32+33+34)</b>	<b>492.902,65</b>	
<b>36-Total das despesas para fins de limite ((22 + 23) - (35))</b>	<b>973.553,12</b>	
<b>37-Percentual de aplicação em MDE sobre a receita líquida de impostos ((36)/(3) x 100)%</b> - Limite constitucional 25%	<b>34,16</b>	

OUTRAS INFORMAÇÕES PARA CONTROLE

OUTRAS DESPESAS CUSTEADAS COM RECEITAS ADICIONAIS PARA FINANCIAMENTO DO ENSINO	DOTAÇÃO		DESPESAS EMPENHADAS		DESPESAS LIQUIDADAS	
	INICIAL	ATUALIZADA (d)	ATÉ O BIMESTRE (e)	% (f)=(e/d)x100	ATÉ O BIMESTRE (g)	% (h)=(g/d)x100
38 - Despesas custeadas com a aplicação financeira de outros recursos de impostos vinculados ao ensino	0,00		0,00		0,00	
39 - Despesas custeadas com a contribuição social do salário-educacã	350.000,00		37.945,50		31.545,50	
40 - Despesas custeadas com operações de crédito	0,00		0,00		0,00	
41 - Despesas custeadas com outras receitas para financiamento do ensino	903.750,00		30.721,10		30.721,10	
<b>42 - Total das outras despesas custeadas com receitas adicionais para financiamento do ensino (38+39+40+41)</b>	<b>1.253.750,00</b>		<b>68.666,60</b>		<b>62.266,60</b>	
<b>43 - Total geral das despesas com educação (28+42)</b>	<b>11.012.750,00</b>		<b>1.584.660,16</b>		<b>1.547.022,37</b>	

RESTOS A PAGAR INSCRITOS COM DISPONIBILIDADE FINANCEIRA DE RECURSOS DE IMPOSTOS VINCULADOS AO ENSINO		SALDO ATÉ O BIMESTRE	CANCELADO EM 2020 (J)	
44 - Restos a pagar de despesas com MDE		2.153.773,36		0,00
44.1 - Executadas com recursos de impostos vinculados ao ensino		1.305.537,78		0,00
44.2 - Executadas com recursos do FUNDEB		848.235,58		0,00
CONTROLE DA DISPONIBILIDADE FINANCEIRA				
45-DISPONIBILIDADE FINANCEIRA EM 31 DE DEZEMBRO DE 2019				
46-(+) INGRESSO DE RECURSOS ATÉ O BIMESTRE		222.743,93		15.235,63
47-(-) PAGAMENTOS EFETUADOS ATÉ O BIMESTRE		1.549.315,75		59.176,40
47.1-(-) orçamento do exercício		1.338.687,52		6.014,00
47.2-(-) Restos a pagar		758.197,56		6.014,00
48-(+) RECEITA DE APLICAÇÃO FINANCEIRA DOS RECURSOS ATÉ O BIMESTRE		580.489,96		0,00
49-(=)DISPONIBILIDADE FINANCEIRA ATÉ O BIMESTRE		354,92		0,00
50-(+) Ajustes		433.727,08		68.398,03
50.1-(+) Retenções			0,00	0,00
50.2-(-) valores a recuperar			0,00	0,00
50.3-(+) Outros valores extra-orçamentário			0,00	0,00
50.4-(+) Conciliação bancária			0,00	0,00
51-(=) SALDO FINANCEIRO CONCILIADO		433.727,08		68.398,03

FONTE: SISTEMA: Aspec Informática - UNIDADE RESPONSÁVEL: Prefeitura Municipal de Moraujo - DATA DA EMISSÃO: 30/03/2020 - HORA DA EMISSÃO: 10:52:45

Notas: Limites mínimos anuais a serem cumpridos no encerramento do exercício

Art. 21. Inciso 2º, Lei 11.494/2007: Até 5% dos recursos recebidos à conta dos Fundos, inclusive relativos à complementação da União recebidos nos termos do Inciso 1º do art. 6º desta Lei, poderão ser utilizados no 1º trimestre do exercício imediatamente subsequente, mediante abertura de crédito adicional.


Caput do Artigo 212 da CF/1988.


Os valores referentes à parcela dos Restos a Pagar inscritos sem disponibilidade financeira vinculada à educação deverão ser informadas somente no RREO do último bimestre do exercício.


Limites mínimos anuais a serem cumpridos no encerramento do exercício, no âmbito de atuação prioritária, conforme LDB, art. 11, V.


Nos cinco primeiros bimestres do exercício o acompanhamento poderá ser feito com base na despesa empenhada ou na despesa liquidada. No último bimestre do exercício, o valor deverá corresponder ao total da despesa empenhada.

RELATÓRIO RESUMIDO DA EXECUÇÃO ORÇAMENTÁRIA  
DEMONSTR. DAS RECEITAS E DESPESAS  
COM MANUTENÇÃO E DESENV. DO ENSINO - MDE  
ORÇAMENTOS FISCAL E DA SEGURIDADE SOCIAL  
1º bimestre de 2020 (Janeiro a Fevereiro)

  
CARLOS AQUILA CUNHA DE QUEIROZ  
PREFEITO MUNICIPAL

  
FRANCISCO LEANDRO ALMEIDA DA SILVA  
ASSESSORIA CONTABIL

  
INUCENCIA FONTELES FERNANDES  
SECRETARIA DE FINANÇAS

  
FRANCISCO LEANDRO ALMEIDA DA SILVA  
CONTROLADOR

RR00 - ANEXO XII (LC 141/2012, art.35) R\$ 1,00

RECEITAS RESULTANTES DE IMPOSTOS E TRANSFERÊNCIAS CONSTITUCIONAIS E LEGAIS	PREVISÃO INICIAL	PREVISÃO ATUALIZADA (a)	RECEITAS REALIZADAS		
			ATÉ O BIMESTRE (b)	% (b/a)x100	
<b>RECEITA DE IMPOSTOS (I)</b>	183.500,00	183.500,00	85.954,63	46,84	
Receita resultante do Imposto Predial e Territorial Urbano - IPTU	21.500,00	21.500,00	0,00	0,00	
IPTU	1.500,00	1.500,00	0,00	0,00	
Multas, Juros de Mora, Dívidas Ativa e Outros Encargos do IPTU	20.000,00	20.000,00	0,00	0,00	
Receita resultante do Imposto sobre Transmissão Inter Vivos - ITBI	2.000,00	2.000,00	0,00	0,00	
ITBI	2.000,00	2.000,00	0,00	0,00	
Multas, Juros de Mora, Dívida Ativa e Outros Encargos do ITBI	0,00	0,00	0,00	0,00	
Receita resultante do Imposto sobre Serviços de Qualquer Natureza - ISS	150.000,00	150.000,00	78.109,89	52,07	
ISS	150.000,00	150.000,00	78.109,89	52,07	
Multas, Juros de Mora, Dívida Ativa e Outros Encargos do ISS	0,00	0,00	0,00	0,00	
Receita resultante do Imposto de Renda e Provento de Qualquer Natureza Retido na Fonte - IRRF	10.000,00	10.000,00	7.844,74	78,45	
<b>RECEITAS DE TRANSFERÊNCIAS CONSTITUCIONAIS E LEGAIS (II)</b>	16.428.000,00	16.428.000,00	2.764.224,46	16,83	
Cota Parte FPM	12.000.000,00	12.000.000,00	1.941.649,72	16,18	
Cota Parte ITR	3.000,00	3.000,00	76,56	2,55	
Cota Parte IPVA	400.000,00	400.000,00	74.562,87	18,64	
Cota Parte ICMS	4.000.000,00	4.000.000,00	745.063,25	18,63	
Cota Parte IPT - Exportação	20.000,00	20.000,00	2.872,06	14,36	
Compensações Financeiras Provenientes de Impostos e Transferências Constitucionais	5.000,00	5.000,00	0,00	0,00	
Desoneração ICMS LC 87/1996	5.000,00	5.000,00	0,00	0,00	
Outras	0,00	0,00	0,00	0,00	
<b>TOTAL DAS RECEITAS RESULTANTES DE IMPOSTOS E TRANSFERÊNCIAS CONSTITUCIONAIS E LEGAIS (III) = I+II</b>	16.611.500,00	16.611.500,00	2.850.179,09	17,16	
<b>DESPESAS COM AÇÕES E SERVIÇOS PÚBLICOS DE SAÚDE (ASPS) POR SUBFUNÇÕES E CATEGORIA ECONÔMICA</b>	<b>DOTAÇÃO INICIAL</b>	<b>DOTAÇÃO ATUALIZADA (c)</b>	<b>DESPESAS EMPENHADAS ATÉ O BIMESTRE (d)</b>	<b>DESPESAS LIQUIDADAS ATÉ O BIMESTRE (e)</b>	<b>DESPESAS PAGAS ATÉ O BIMESTRE (f)</b>

RELATÓRIO RESUMIDO DA EXECUÇÃO ORÇAMENTÁRIA  
 DEMONSTRATIVO DAS RECEITAS E DESPESAS COM  
 AÇÕES E SERVIÇOS PÚBLICOS DE SAÚDE  
 ORÇAMENTOS FISCAL E DA SEGURIDADE SOCIAL  
 1º bimestre de 2020 (Janeiro a Fevereiro)

ATENÇÃO BÁSICA (IV)	2.061.000,00	2.061.000,00	241.999,49	11,74	202.124,03	9,81	155.939,23	7,57
Despesas Correntes	1.638.000,00	1.638.000,00	239.136,97	14,60	199.261,51	12,16	154.476,71	9,43
Despesas de Capital	423.000,00	423.000,00	2.862,52	0,68	2.862,52	0,68	1.462,52	0,35
ASSISTÊNCIA HOSPITALAR E AMBULATORIAL (V)	552.000,00	552.000,00	59.477,86	10,77	59.477,86	10,77	59.477,86	10,77
Despesas Correntes	352.000,00	352.000,00	59.477,86	16,90	59.477,86	16,90	59.477,86	16,90
Despesas de Capital	200.000,00	200.000,00	0,00	0,00	0,00	0,00	0,00	0,00
SUPOORTE PROFILÁTICO E TERAPÊUTICO (VI)	90.000,00	90.000,00	0,00	0,00	0,00	0,00	0,00	0,00
Despesas Correntes	90.000,00	90.000,00	0,00	0,00	0,00	0,00	0,00	0,00
Despesas de Capital	0,00	0,00	0,00	0,00	0,00	0,00	0,00	0,00
VIGILÂNCIA SANITÁRIA (VII)	0,00	0,00	0,00	0,00	0,00	0,00	0,00	0,00
Despesas Correntes	0,00	0,00	0,00	0,00	0,00	0,00	0,00	0,00
Despesas de Capital	0,00	0,00	0,00	0,00	0,00	0,00	0,00	0,00
VIGILÂNCIA EPIDEMIOLÓGICA (VIII)	0,00	0,00	0,00	0,00	0,00	0,00	0,00	0,00
Despesas Correntes	0,00	0,00	0,00	0,00	0,00	0,00	0,00	0,00
Despesas de Capital	0,00	0,00	0,00	0,00	0,00	0,00	0,00	0,00
ALIMENTAÇÃO E NUTRIÇÃO (IX)	0,00	0,00	0,00	0,00	0,00	0,00	0,00	0,00
Despesas Correntes	0,00	0,00	0,00	0,00	0,00	0,00	0,00	0,00
Despesas de Capital	0,00	0,00	0,00	0,00	0,00	0,00	0,00	0,00
OUTRAS SUBFUNÇÕES (X)	0,00	0,00	0,00	0,00	0,00	0,00	0,00	0,00
Despesas Correntes	0,00	0,00	0,00	0,00	0,00	0,00	0,00	0,00
Despesas de Capital	0,00	0,00	0,00	0,00	0,00	0,00	0,00	0,00
<b>TOTAL (XI)=(IV+V+VI+VII+VIII+IX+X)</b>	<b>2.703.000,00</b>	<b>2.703.000,00</b>	<b>301.477,35</b>	<b>11,15</b>	<b>261.601,89</b>	<b>9,68</b>	<b>215.417,09</b>	<b>7,97</b>

APURAÇÃO DO CUMPRIMENTO DO LIMITE MÍNIMO PARA APLICAÇÃO EM ASPs									
	DESPESAS EMPENHADAS (d)	DESPESAS LIQUIDADAS (e)	DESPESAS PAGAS (f)						
Total das Despesas com ASPs (XII)=(XI)	301.477,35	261.601,89	215.417,09						
(-) Restos a Pagar Não Processados Indevidamente no exercício sem Disponibilidade Financeira (XIII)	0,00	0,00	0,00						
(-) Despesas Custeadas com Recursos Vinculados à Parcela do Percentual Mínimo que não foi Aplicada em ASPs em Exercícios Anteriores (XIV)	0,00	0,00	0,00						
(-) Despesas Custeadas com Disponibilidade de Caixa Vinculada aos Restos a Pagar Cancelados (XV)	0,00	0,00	0,00						
<b>(=) VALOR APLICADO EM ASPs (XVI) = (XII - XIII - XIV - XV)</b>	<b>301.477,35</b>	<b>261.601,89</b>	<b>215.417,09</b>						











TOTAL DAS DESPESAS COM SAÚDE (XLVII)=(XI + XXXIX)		2.703.000,00		2.703.000,00		301.477,35		11,15		261.601,89		9,68		215.417,09		7,97	
(-) Despesas executadas com recursos provenientes das transferências de recursos de outros entes(3)		2.799.250,00		2.799.250,00		393.173,36		14,05		296.999,84		10,61		265.268,17		9,48	
TOTAL DAS DESPESAS EXECUTADAS COM RECURSOS PRÓPRIOS (XLVIII)		5.502.250,00		5.502.250,00		694.650,71		12,62		558.601,73		10,15		480.685,26		8,74	

FONTE: SISTEMA: Aspec Informática - UNIDADE RESPONSÁVEL: Prefeitura Municipal de Moraujo - DATA DA EMISSÃO: 30/03/2020 - HORA DA EMISSÃO: 10:53:59

Notas:

- (1) Nos cinco primeiros bimestres do exercício, o acompanhamento será feito com base na despesa liquidada. No último bimestre do exercício, o valor deverá corresponder ao total da despesa empenhada.
- (2) Até o exercício de 2018, o controle da execução dos restos a pagar considerava apenas os valores dos restos a pagar não processados (regra antiga). A partir do exercício de 2019, o controle da execução dos restos a pagar considera os restos a pagar processados e não processados (regra nova).
- (3) Essas despesas são consideradas executadas pelo ente transferidor.

*Carlos Aquila C de Queiroz*  
 CARLOS AQUILA CUNHA DE QUEIROZ  
 PREFEITO MUNICIPAL

*Francisco Leandro Almeida da Silva*  
 FRANCISCO LEANDRO ALMEIDA DA SILVA  
 ASSESSORIA CONTABIL

*Inuenciana Fonteles Fernandes*  
 INUENCIA FONTELES FERNADES  
 SECRETARIA DE FINANÇAS

*Francisco Leandro Almeida da Silva*  
 FRANCISCO LEANDRO ALMEIDA DA SILVA  
 CONTROLADOR