



ESTADO CEARÁ
PREFEITURA MUNICIPAL DE MORAUJO

Moraujo - Que, em 30 de julho de 2018.

Senhor Presidente,

Estamos encaminhando em anexo CD-R, contendo o **Relatório Resumido de Execução Orçamentária – RREO** relativo ao **3º Bimestre** do relatório do exercício financeiro de 2018, em conformidade com a determinação legal da LC 101/2000, nos modelos instituídos pela Secretaria do Tesouro Nacionais – STN, e no formato da Instrução normativa 02/2008 dessa egrégia Corte de Contas.

Aproveitamos a oportunidade para reiterarmos protestos de elevada estima e consideração.

Carlos Aquila C. de Queiroz
CARLOS AQUILA CUNHA DE QUEIROZ
PREFEITO

Ao Exmo.,
Dr. Edilberto Carlos Pontes Lima
DD. Conselheiro Presidente do Tribunal de Contas do Estado.
Fortaleza – Ceará



ESTADO CEARÁ
PREFEITURA MUNICIPAL DE MORAUJO

CERTIDÃO DE DIVULGAÇÃO

Período: 3º Bimestre de 2018

Relatório: Relatório Resumido da Execução Orçamentária

Data da Publicação: 30 de Julho de 2018

Local: Flanelógrafo e Internet.

Certifico que o Relatório supracitado, de acordo com a Lei Complementar N.º 101/2000, foi afixado no Flanelógrafo deste Órgão e nos sítios da internet <http://www.moraujo.ce.gov.br/> e www.contabilidademunicipal.com.br, conforme estabelece a legislação vigorante, Art. 28 Inciso X da Constituição Estadual do Ceará, Lei Complementar 131/2009 e Lei 12.527/2011.

Moraujo - CE, em 30 de Julho de 2018.

Carlos Aquila C. de Queiroz
CARLOS AQUILA CUNHA DE QUEIROZ
PREFEITO

Prefeitura Municipal de Moraújo
Relatório Resumido de Execução Orçamentária
Balço Orçamentário

Orçamento Fiscal e da Seguridade Social

Período: Janeiro a Junho de 2018/Bimestre: Maio e Junho

RREO - Anexo 1 LRE - Art. 52 - inciso I, alíneas "a", "b" e "c" do inciso II e §1º)

Receitas Orçamentárias	Previsão Inicial	Previsão Atualizada (a)	Receitas Realizadas			Saldo (a-c)	
			Até Bimestre (c)		%		
			No Bimestre (b)	% (b/a)			% (c/a)
Receitas Orçamentárias							
Receitas (Exceto Intra-Orçamentárias) (I)	30.621.681,00	30.621.681,00	3.852.807,06	12,58	11.172.984,99	36,49	19.448.696,01
Receitas Correntes	25.493.116,00	25.493.116,00	3.345.707,06	13,12	10.665.884,99	41,84	14.827.231,01
Impostos, Taxas e Contribuições de Melhoria	695.139,00	695.139,00	31.241,87	4,49	132.868,91	19,11	562.270,09
Impostos	677.499,00	677.499,00	30.909,87	4,56	132.476,91	19,55	545.022,09
Taxas	11.025,00	11.025,00	332,00	3,01	392,00	3,56	10.633,00
Contribuição de Melhoria	6.615,00	6.615,00	0,00	0,00	0,00	0,00	6.615,00
Contribuições	99.223,00	99.223,00	39.154,35	39,46	129.429,78	130,44	-30.206,78
Contribuições Econômicas	5.513,00	5.513,00	0,00	0,00	0,00	0,00	5.513,00
Contribuição para o Custeio do Serviço de	93.710,00	93.710,00	39.154,35	41,78	129.429,78	138,12	-35.719,78
Receita Patrimonial	149.918,00	149.918,00	4.193,58	2,80	11.708,08	7,81	138.209,92
Exploração do Patrimônio Imobiliário do	6.615,00	6.615,00	0,00	0,00	0,00	0,00	6.615,00
Valores Mobiliários	136.688,00	136.688,00	4.193,58	3,07	11.708,08	8,57	124.979,92
Demais Receitas Patrimoniais	6.615,00	6.615,00	0,00	0,00	0,00	0,00	6.615,00
Receita de Serviços	6.615,00	6.615,00	0,00	0,00	0,00	0,00	6.615,00
Outros Serviços	6.615,00	6.615,00	0,00	0,00	0,00	0,00	6.615,00
Transferências Correntes	24.470.323,20	24.470.323,20	3.271.117,26	13,37	10.191.057,84	41,65	14.279.265,36
Transferências da União e de suas Entidades	10.576.772,80	10.576.772,80	1.662.497,72	15,72	4.892.803,78	46,26	5.683.969,02
Transferências dos Estados e do Distrito	6.692.665,40	6.692.665,40	541.943,31	8,10	1.725.955,96	25,79	4.966.709,44
Transferências de Outras Instituições Públicas	7.200.885,00	7.200.885,00	1.066.676,23	14,81	3.572.298,10	49,61	3.628.586,90
Outras Receitas Correntes	71.897,80	71.897,80	0,00	0,00	200.820,38	279,31	-128.922,58
Multas Administrativas, Contratuais e Judiciais	6.549,00	6.549,00	0,00	0,00	0,00	0,00	6.549,00
Indenizações, Restituições e Ressarcimentos	58.799,80	58.799,80	0,00	0,00	200.820,38	341,53	-142.020,58
Demais Receitas Correntes	6.549,00	6.549,00	0,00	0,00	0,00	0,00	6.549,00
Receitas de Capital	5.128.565,00	5.128.565,00	507.100,00	9,89	507.100,00	9,89	4.621.465,00
Alienação de Bens	5.510,00	5.510,00	0,00	0,00	0,00	0,00	5.510,00
Alienação de Bens Imóveis	5.510,00	5.510,00	0,00	0,00	0,00	0,00	5.510,00
Transferências de Capital	5.123.055,00	5.123.055,00	507.100,00	9,90	507.100,00	9,90	4.615.955,00
Transferências da União e de suas Entidades	4.699.585,00	4.699.585,00	0,00	0,00	0,00	0,00	4.699.585,00
Transferências dos Estados e do Distrito	423.470,00	423.470,00	507.100,00	119,75	507.100,00	119,75	-83.630,00

Prefeitura Municipal de Moraújo
Relatório Resumido de Execução Orçamentária
Balanco Orçamentário

Orçamento Fiscal e da Seguridade Social

Período: Janeiro a Junho de 2018/Bimestre: Maio e Junho

RREO - Anexo 1 LRE Art. 52 inciso I alíneas "a", "b" do inciso II e §1º

Receitas Orçamentárias	Previsão Inicial	Previsão Atualizada (a)	Receitas Realizadas				Saldo (a-c)
			No Bimestre (b)		Até Bimestre (c)		
			(b/a)	(c/a)	(b/a)	(c/a)	
Receitas (Intra-Orçamentárias) (II)	0,00	0,00	0,00	0,00	0,00	0,00	
SubTotal das Receitas (III) = (I + II)	30.621.681,00	30.621.681,00	3.852.807,06	11.172.984,99	36,49	19.448.696,01	
Operações de Crédito/Refinanciamento (IV)							
SubTotal com Refinanciamento (V) = (III + IV)	30.621.681,00	30.621.681,00	12,58	11.172.984,99	36,49	19.448.696,01	
Déficit (VI)							
Total (VII) = (V + VI)	30.621.681,00	30.621.681,00	12,58	11.172.984,99	36,49	19.448.696,01	
Saldo de Exercícios Anteriores			3.852.807,06	11.172.984,99			
Recursos Arrecadado Exercícios Anteriores RPPS							
Superávit Financeiro Utilizado Créditos Adicionais							
Reabertura de Créditos Adicionais							

Despesas Orçamentárias	Dotação Inicial (d)	Dotação Atualizada (e)	Despesas Empenhadas (f)		Saldo (g) = (e-f)	Despesas Liquidadas (h)		Saldo (i) = (e-h)	Despesas Pagas Até o Bimestre (j)	Inscritas em Restos a Pagar Não Proc. (k)
			Até o Bimestre (f)			Até o Bimestre (h)				
			No Bimestre	Até o Bimestre		No Bimestre	Até o Bimestre			
Despesas Orçamentárias										
Despesas (Exceto Intra-Orçamentárias) (VIII)	30.621.681,00	30.621.681,00	3.241.254,26	19.183.983,27	11.437.697,73	8.592.944,22	22.028.736,78	7.933.743,41		
DESPESAS CORRENTES	21.213.711,00	22.817.711,00	971.498,05	16.813.457,07	6.004.253,93	3.281.622,71	14.295.541,36	7.862.969,83		
PESSOAL E ENCARGOS SOCIAIS	13.287.620,00	13.429.220,00	232.000,00	11.130.000,00	2.299.220,00	2.123.251,47	8.028.769,44	4.762.973,60		
JUROS E ENCARGOS DA DÍVIDA	1.100,00	100,00	0,00	0,00	100,00	0,00	100,00	0,00		
OUTRAS DESPESAS CORRENTES	7.924.991,00	9.388.391,00	739.498,05	5.683.457,07	3.704.933,93	1.158.371,24	6.266.671,92	3.099.996,23		
DESPESAS DE CAPITAL	9.011.070,00	7.407.070,00	2.269.756,21	2.370.526,20	5.036.543,80	13.951,12	7.336.295,42	70.773,58		
INVESTIMENTOS	8.801.600,00	7.287.600,00	2.269.756,21	2.310.526,20	4.977.073,80	5.678,00	7.242.951,01	44.647,99		
AMORTIZAÇÃO DA DÍVIDA	209.470,00	119.470,00	0,00	60.000,00	59.470,00	8.273,12	93.344,41	26.125,59		
Despesas (Intra-Orçamentárias) (IX)	0,00	0,00	0,00	0,00	0,00	0,00	0,00	0,00		
SubTotal das Despesas (X) = (VIII + IX)	30.621.681,00	30.621.681,00	3.241.254,26	19.183.983,27	11.437.697,73	8.592.944,22	22.028.736,78	7.933.743,41		
Amortização da Div./Refinanciamento (XI)										
SubTotal com Refinanciamento (XII) = (X + XI)	30.621.681,00	30.621.681,00	3.241.254,26	19.183.983,27	11.437.697,73	8.592.944,22	22.028.736,78	7.933.743,41		
Superávit (XIII)										
Total (XIV) = (XII + XIII)	30.621.681,00	30.621.681,00	3.241.254,26	19.183.983,27		2.580.040,77				
Reserva do RPPS	0,00	0,00				11.172.984,99		7.933.743,41		

Prefeitura Municipal de Moraújo
Relatório Resumido de Execução Orçamentária

Balanco Orçamentário

Orçamento Fiscal e da Seguridade Social

Periodo: Janeiro a Junho de 2018/Bimestre: Maio e Junho

RRFO - Anexo 1 (LRF, Art. 52, inciso I, alíneas "a" e "b" do inciso II e §1º)

Em reais.


CARLOS AQUILA CUNHA DE QUEIROZ
Prefeito Municipal


CONTABILIS SERVIÇOS DE CONTABILIDADE S/S
Contador - CRC 011893/0-6


FRANCISCO LEANDRO ALMEIDA DA SILVA
Controlador Interno


INUCENCIA FONTELES FERNANDES
Secretario(a) de Finanças

Prefeitura Municipal de Moraújo
Relatório Resumido de Execução Orçamentária
Demonstrativo da Execução das Despesas por Função/Subfunção
Orçamento Fiscal e da Seguridade Social

Período: Janeiro a Junho de 2018/Bimestre: Maio e Junho

RREO - Anexo 2 (LRE, Art. 52, inciso II, alínea "c")

Função/Subfunção	Dotação Inicial	Dotação Atualizada (a)	Despesas Empenhadas		Despesas Liquidadas		Saldo(c) = (a-b)	% (b / total b)	Saldo(e) = (a-d)	Insc. Restos a Pagar Não Processados (f)	
			No Bimestre	Até o Bimestre (b)	No Bimestre	Até o Bimestre (d)					% (d / total d)
Despesas (Exceção Intra-Orçamentárias) (f)	30.621.681,00	30.621.681,00	3.241.254,26	19.183.983,27	11.437.697,73	3.295.573,83	8.592.944,22	100,00	22.028.736,78		
Legislativa	1.093.180,00	1.093.180,00	0,00	0,00	1.093.180,00	0,00	0,00	0,00	1.093.180,00		
Ação Legislativa	1.093.180,00	1.093.180,00	0,00	0,00	1.093.180,00	0,00	0,00	0,00	1.093.180,00		
Essencial à Justiça	18.290,00	18.290,00	0,00	0,00	18.290,00	0,00	0,00	0,00	18.290,00		
Defesa do Interesse Público no Processo Administrativo	18.290,00	18.290,00	0,00	0,00	18.290,00	0,00	0,00	0,00	18.290,00		
Administração	2.777.550,00	2.866.550,00	42.028,50	1.725.076,76	1.141.473,24	271.795,17	868.325,32	10,11	1.998.224,68		
Administração Geral	2.607.430,00	2.619.430,00	37.254,50	1.539.792,56	1.079.637,44	249.002,15	703.655,88	8,19	1.915.774,12		
Administração Financeira	167.920,00	244.920,00	4.774,00	185.284,20	59.635,80	22.793,02	164.669,44	1,92	80.250,56		
Comunicação Social	2.200,00	2.200,00	0,00	0,00	2.200,00	0,00	0,00	0,00	2.200,00		
Segurança Pública	22.050,00	22.050,00	0,00	22.000,00	50,00	3.869,13	11.527,97	0,13	10.522,03		
Policimento	22.050,00	22.050,00	0,00	22.000,00	50,00	3.869,13	11.527,97	0,13	10.522,03		
Assistência Social	1.599.981,00	1.600.981,00	60.275,58	725.084,30	875.916,70	154.383,83	394.196,60	4,59	1.206.784,40		
Assistência ao Portador de Deficiência	29.760,00	23.760,00	0,00	4.985,28	18.774,72	0,00	4.985,28	0,06	18.774,72		
Assistência à Criança e ao Adolescente	249.040,00	313.940,00	43.821,12	171.711,92	142.228,08	39.637,12	101.297,72	1,18	212.642,28		
Assistência Comunitária	1.321.181,00	1.263.281,00	16.454,46	548.367,10	714.913,90	114.746,71	287.913,60	3,35	975.367,40		
Saúde	4.740.400,00	4.745.400,00	415.821,78	3.224.653,26	1.520.746,74	663.547,21	1.786.557,24	20,79	2.958.842,76		
Atenção Básica	3.725.540,00	3.766.540,00	314.123,86	2.598.276,63	1.168.263,37	498.638,73	1.363.909,95	15,87	2.402.630,05		
Assistência Hospitalar e Ambulatorial	939.940,00	943.940,00	101.697,92	606.376,63	337.563,37	157.759,32	407.404,08	4,74	536.535,92		
Suporte Profilático e Terapêutico	74.920,00	34.920,00	0,00	20.000,00	14.920,00	7.149,16	15.243,21	0,18	19.676,79		
Trabalho	28.650,00	28.650,00	0,00	0,00	28.650,00	0,00	0,00	0,00	28.650,00		
Fomento ao Trabalho	28.650,00	28.650,00	0,00	0,00	28.650,00	0,00	0,00	0,00	28.650,00		
Educação	10.971.430,00	11.049.430,00	158.823,81	8.669.727,94	2.378.702,06	1.694.920,44	3.989.720,53	46,43	7.059.709,47		
Ensino Fundamental	3.063.530,00	2.891.030,00	68.022,27	1.331.083,21	1.559.946,79	235.511,50	455.267,07	5,30	2.435.762,93		
Ensino Médio	93.710,00	93.710,00	0,00	43.710,00	50.000,00	3.956,66	7.913,32	0,09	85.796,68		
Ensino Superior	162.060,00	162.060,00	0,00	0,00	162.060,00	0,00	0,00	0,00	162.060,00		
Educação de Jovens e Adultos	392.160,00	342.160,00	17.952,82	26.772,82	315.387,18	14.791,56	16.621,84	0,19	325.538,16		
Educação Básica	3.960,00	4.960,00	4.006,14	4.006,14	953,86	2.766,92	2.766,92	0,03	2.193,08		
Cultura	7.256.010,00	7.555.510,00	68.842,58	7.264.155,77	291.354,23	1.437.893,80	3.507.151,38	40,81	4.048.358,62		
Difusão Cultural	728.090,00	559.490,00	162.153,59	232.953,59	326.536,41	21.150,49	48.955,49	0,57	510.534,51		
Direito da Cidadania	728.090,00	559.490,00	162.153,59	232.953,59	326.536,41	21.150,49	48.955,49	0,57	510.534,51		
Urbanismo	30.310,00	30.310,00	0,00	0,00	30.310,00	0,00	0,00	0,00	30.310,00		
Assistência ao Povo Indígena	30.310,00	30.310,00	0,00	0,00	30.310,00	0,00	0,00	0,00	30.310,00		
Serviços Urbanos	4.765.280,00	5.421.480,00	1.934.739,61	3.727.982,41	1.693.497,59	400.596,41	1.258.101,95	14,64	4.163.378,05		
Saneamento Básico Urbano	2.566.680,00	2.789.780,00	1.428.158,85	2.048.561,47	741.218,53	190.443,36	507.763,17	5,91	2.282.016,83		
	1.198.600,00	1.631.700,00	322.458,54	1.495.298,72	136.401,28	210.153,05	750.338,78	8,73	881.361,22		
	1.000.000,00	1.000.000,00	184.122,22	184.122,22	815.877,78	0,00	0,00	0,00	1.000.000,00		

Prefeitura Municipal de Moraújo
Relatório Resumido de Execução Orçamentária
Demonstrativo da Execução das Despesas por Função/Subfunção
Orçamento Fiscal e da Seguridade Social

Período: Janeiro a Junho de 2018/Bimestre: Maio e Junho


RREO - Anexo 2 (LRE, Art. 52, inciso II, alínea "c")

Função/Subfunção	Dotação Inicial	Dotação Atualizada (a)	Despesas Empenhadas				Despesas Liquidadas				Saldo(e) = (a-d)	Insc. Restos a Pagar Não Processados (f)
			No Bimestre	Até o Bimestre (b)	% (b / total b)	Saldo(c) = (a-b)	No Bimestre	Até o Bimestre (d)	% (d / total d)			
										0,00		
Habituação	253.570,00	171.570,00	0,00	0,00	0,00	171.570,00	0,00	0,00	0,00	171.570,00		
Habituação Rural	132.300,00	50.300,00	0,00	0,00	0,00	50.300,00	0,00	0,00	0,00	50.300,00		
Habituação Urbana	121.270,00	121.270,00	0,00	0,00	0,00	121.270,00	0,00	0,00	0,00	121.270,00		
Saneamento	787.420,00	544.820,00	0,00	0,00	0,00	544.820,00	0,00	0,00	0,00	544.820,00		
Saneamento Básico Rural	187.420,00	187.420,00	0,00	0,00	0,00	187.420,00	0,00	0,00	0,00	187.420,00		
Saneamento Básico Urbano	600.000,00	357.400,00	0,00	0,00	0,00	357.400,00	0,00	0,00	0,00	357.400,00		
Gestão Ambiental	459.530,00	238.530,00	5.910,70	49.378,32	0,26	189.151,68	16.128,70	33.896,98	0,39	204.633,02		
Preservação e Conservação Ambiental	209.530,00	202.530,00	5.910,70	49.378,32	0,26	153.151,68	16.128,70	33.896,98	0,39	168.633,02		
Recursos Hídricos	250.000,00	36.000,00	0,00	0,00	0,00	36.000,00	0,00	0,00	0,00	36.000,00		
Agricultura	372.450,00	341.450,00	0,00	100.646,00	0,52	240.804,00	16.888,00	62.140,00	0,72	279.310,00		
Administração Geral	46.290,00	46.290,00	0,00	0,00	0,00	46.290,00	0,00	0,00	0,00	46.290,00		
Extensão Rural	315.140,00	289.140,00	0,00	100.646,00	0,52	188.494,00	16.888,00	62.140,00	0,72	227.000,00		
Defesa Agropecuária	11.020,00	6.020,00	0,00	0,00	0,00	6.020,00	0,00	0,00	0,00	6.020,00		
Comércio e Serviços	73.850,00	73.850,00	0,00	0,00	0,00	73.850,00	0,00	0,00	0,00	73.850,00		
Promoção Comercial	73.850,00	73.850,00	0,00	0,00	0,00	73.850,00	0,00	0,00	0,00	73.850,00		
Transporte	500.000,00	500.000,00	438.247,77	438.247,77	2,28	61.752,23	0,00	0,00	0,00	500.000,00		
Transporte Rodoviário	500.000,00	500.000,00	438.247,77	438.247,77	2,28	61.752,23	0,00	0,00	0,00	500.000,00		
Desporto e Lazer	566.720,00	472.720,00	23.252,92	111.252,92	0,58	361.467,08	27.922,79	60.787,79	0,71	411.932,21		
Desporto Comunitário	456.470,00	440.470,00	23.252,92	111.252,92	0,58	329.217,08	27.922,79	60.787,79	0,71	379.682,21		
Lazer	110.250,00	32.250,00	0,00	0,00	0,00	32.250,00	0,00	0,00	0,00	32.250,00		
Encargos Especiais	436.030,00	446.030,00	0,00	157.000,00	0,82	289.030,00	24.371,66	78.734,35	0,92	367.295,65		
Serviço da Dívida Interna	209.470,00	119.470,00	0,00	60.000,00	0,31	59.470,00	8.273,12	26.125,59	0,30	93.344,41		
Outros Encargos Especiais	226.560,00	326.560,00	0,00	97.000,00	0,51	229.560,00	16.098,54	52.608,76	0,61	273.951,24		
Reserva de Contingência	396.900,00	396.900,00	0,00	0,00	0,00	396.900,00	0,00	0,00	0,00	396.900,00		
Reserva de Contingência	396.900,00	396.900,00	0,00	0,00	0,00	396.900,00	0,00	0,00	0,00	396.900,00		
Despesas (Intra-Orçamentárias) (II)	0,00	0,00	0,00	0,00	0,00	0,00	0,00	0,00	0,00	0,00		
Total (III) (I + II)	30.621.681,00	30.621.681,00	3.241.254,26	19.183.993,27	100,00	11.437.697,73	3.295.573,83	8.592.944,22	100,00	22.028.736,78		

Prefeitura Municipal de Moraújo
Relatório Resumido de Execução Orçamentária
Demonstrativo da Execução das Despesas por Função/Subfunção
Orçamento Fiscal e da Seguridade Social
Período: Janeiro a Junho de 2018/Bimestre: Maio e Junho

RRFO - Anexo 2 (LRF, Art. 52, inciso II, alínea "c")

Em reais



CARLOS AQUILA CUNHA DE QUEIROZ
Prefeito Municipal



CONTABILIS SERVIÇOS DE CONTABILIDADE S/S
Contador - CRC 011893/0-6



FRANCISCO LEANDRO ALMEIDA DA SILVA
Controlador Interno



INUCENCIA FONTELES FERNANDES
Secretario(a) de Finanças


Prefeitura Municipal de Moraújo
 Relatório Resumido de Execução Orçamentária
Demonstrativo da Receita Corrente Líquida
 Orçamento Fiscal e da Seguridade Social
 Período: Janeiro a Junho de 2018/Bimestre: Maio e Junho

Especificação	Evolução da Receita Realizada nos Últimos 12 Meses												Total (Últimos 12 Meses)	Previsão Atualizada do Exercício
	Julho/2017	Agosto/2017	Setembro/2017	Outubro/2017	Novembro/2017	Dezembro/2017	Janeiro/2018	Fevereiro/2018	Março/2018	Abril/2018	Maió/2018	Junho/2018		
	Em reais													
Receitas Correntes (I)	1.619.420,85	1.625.891,35	1.761.279,77	1.951.107,59	1.581.469,94	2.863.366,96	1.782.757,69	2.411.946,88	1.672.588,73	2.325.736,34	1.994.495,74	1.791.803,89	23.381.831,73	25.493.116,00
Impostos, Taxas e Contribuições de Melhoria	8.889,21	10.325,37	12.490,14	10.136,97	15.746,93	360.315,37	9.531,59	6.071,95	6.771,35	79.252,15	18.225,70	13.016,17	550.772,90	695.139,00
IP/TU	0,00	0,00	0,00	0,00	1.022,35	0,00	0,00	0,00	0,00	0,00	0,00	0,00	1.022,35	13.089,00
ISS	5.105,28	8.421,09	10.453,63	5.443,21	8.763,89	260.134,42	7.748,27	4.154,33	4.928,59	38.626,80	16.203,74	9.539,93	377.523,18	362.790,00
ITBI	0,00	0,00	0,00	0,00	0,00	0,00	0,00	0,00	0,00	0,00	200,00	0,00	200,00	13.088,00
IRRF	3.683,93	1.904,28	2.016,51	4.693,76	5.947,69	100.180,95	1.783,32	1.857,62	1.842,76	42.625,35	1.821,96	3.144,24	171.482,37	288.512,00
Outros Impostos, Taxas e Contribuições de Melhoria	120,00	0,00	20,00	0,00	13,00	0,00	0,00	60,00	0,00	0,00	0,00	332,00	545,00	17.640,00
Contribuições	19.789,20	20.515,99	21.686,77	24.400,59	20.952,10	23.853,19	24.598,75	25.362,21	18.737,60	21.576,87	17.653,71	21.500,64	260.627,62	99.223,00
Receita Patrimonial	7.382,23	4.323,59	3.095,65	1.504,78	4.201,44	3.788,06	2.018,63	567,97	3.063,97	1.863,93	2.160,84	2.032,74	35.983,83	149.918,00
Rendimentos de Aplicação Financeira	7.382,23	4.323,59	3.095,65	1.504,78	4.201,44	3.788,06	2.018,63	567,97	3.063,97	1.863,93	2.160,84	2.032,74	35.983,83	149.918,00
Outras Receitas Patrimoniais	0,00	0,00	0,00	0,00	0,00	0,00	0,00	0,00	0,00	0,00	0,00	0,00	0,00	13.230,00
Receita Agropecuária	0,00	0,00	0,00	0,00	0,00	0,00	0,00	0,00	0,00	0,00	0,00	0,00	0,00	0,00
Receita Industrial	0,00	0,00	0,00	0,00	0,00	0,00	0,00	0,00	0,00	0,00	0,00	0,00	0,00	0,00
Receita de Serviços	0,00	0,00	0,00	0,00	0,00	0,00	0,00	0,00	0,00	0,00	0,00	0,00	0,00	0,00
Transferências Correntes	1.583.360,21	1.590.596,40	1.724.007,21	1.909.878,59	1.534.609,58	2.455.961,18	1.746.608,72	2.379.944,75	1.643.985,81	2.022.223,01	1.956.455,49	1.755.254,34	22.302.885,29	24.470.323,20
Conta-Parte do FPM	532.953,28	604.432,63	507.519,84	575.164,83	591.597,31	1.138.286,49	722.704,40	944.800,68	636.220,23	667.056,18	818.639,99	766.617,43	8.505.973,29	5.821.258,40
Conta-Parte do ICMS	351.743,84	340.280,47	317.713,13	338.751,98	327.998,72	363.111,87	374.117,00	323.296,46	280.536,69	301.524,50	325.185,12	258.907,28	3.903.167,04	4.263.780,00
Conta-Parte do IPVA	3.806,09	1.903,18	3.287,68	810,55	2.168,97	1.381,88	28.235,07	45.424,39	16.089,56	14.388,30	15.097,03	13.620,13	146.212,83	90.000,00
Conta-Parte do ITR	21,26	13,33	243,60	889,42	74,04	61,63	63,41	0,00	0,00	0,00	0,00	0,00	1.346,69	10.584,80
Transferências da LC 87/1996	938,29	938,29	938,29	938,29	938,29	938,29	901,25	901,25	901,25	901,25	901,25	901,25	11.037,24	20.957,60
Transferências da LC 61/1989	966,32	904,25	965,85	1.218,94	995,32	1.373,25	0,00	1.272,84	1.315,28	1.141,64	1.338,37	1.571,98	13.064,04	39.286,00
Transferência do FUNDEB	163.306,51	357.516,00	317.315,35	346.054,99	344.476,14	418.026,81	476.412,63	861.017,93	498.851,55	669.339,76	551.266,62	515.409,61	5.518.993,90	7.200.885,00
Outras Transferências Correntes	529.624,62	284.608,25	576.023,47	646.069,59	266.360,79	532.800,96	144.174,96	203.231,20	210.071,25	367.871,38	244.027,11	198.226,68	4.203.090,26	7.023.571,40
Outras Receitas Correntes	0,00	130,00	0,00	5.186,66	5.955,89	19.469,16	0,00	0,00	0,00	200.820,38	0,00	0,00	231.562,09	71.897,80
Deduções (II)	178.085,77	189.694,39	166.133,64	183.550,77	184.754,35	231.624,01	225.528,30	263.209,49	187.020,55	197.063,37	232.259,56	208.333,01	2.447.257,21	2.559.503,80
Contribuição Servidor para o Plano de Previdência	0,00	0,00	0,00	0,00	0,00	0,00	0,00	0,00	0,00	0,00	0,00	0,00	0,00	0,00
Compensações Financ. entre Regimes Previdência	0,00	0,00	0,00	0,00	0,00	0,00	0,00	0,00	0,00	0,00	0,00	0,00	0,00	0,00
Dedução da Receita para Formação do FUNDEB	178.085,77	189.694,39	166.133,64	183.550,77	184.754,35	231.624,01	225.528,30	263.209,49	187.020,55	197.063,37	232.259,56	208.333,01	2.447.257,21	2.559.503,80
Receita Corrente Líquida (III) = (I - II)	1.441.335,08	1.436.196,96	1.595.146,13	1.767.556,82	1.396.711,59	2.631.742,95	1.557.229,39	2.148.737,39	1.485.538,18	2.128.672,97	1.762.236,18	1.583.470,88	20.934.574,52	22.933.612,20


Prefeitura Municipal de Moraújo
Relatório Resumido de Execução Orçamentária
Demonstrativo da Receita Corrente Líquida
Orçamento Fiscal e da Seguridade Social
Período: Janeiro a Junho de 2018/Bimestre: Maio e Junho

RRFO - Anexo 3 (LRF, Art. 53, inciso I)


Em reais



CARLOS AQUILA CUNHA DE QUEIROZ
Prefeito Municipal



CONTABILIS SERVIÇOS DE CONTABILIDADE S/S
Contador - CRC 011893/0-6



FRANCISCO LEANDRO ALMEIDA DA SILVA
Controlador Interno



INUCENCIA FONTELES FERNANDES
Secretario(a) de Finanças

Prefeitura Municipal de Moraújo
Relatório Resumido de Execução Orçamentária

Demonstrativo das Receitas e Despesas Previdenciárias do Regime Próprio de Previdência dos Servidores
Orçamento Fiscal e da Seguridade Social

Período: Janeiro a Junho / Bimestre: Maio a Junho de 2018

RREO - Anexo 4 (LRF, Art. 53, inciso II)

Em Reais

RECEITAS PREVIDENCIÁRIAS - RPPS	PLANO PREVIDENCIÁRIO			RECEITAS REALIZADAS	
	PREVISÃO INICIAL	PREVISÃO ATUALIZADA	Até o Bimestre 2018	Até o Bimestre 2017	
RECEITAS CORRENTES (I)					
Receitas de Contribuições dos Segurados	0,00	0,00	0,00	0,00	0,00
Civil	0,00	0,00	0,00	0,00	0,00
Ativo	0,00	0,00	0,00	0,00	0,00
Inativo	0,00	0,00	0,00	0,00	0,00
Pensionista	0,00	0,00	0,00	0,00	0,00
Receitas de Contribuições Patronais	0,00	0,00	0,00	0,00	0,00
Civil	0,00	0,00	0,00	0,00	0,00
Ativo	0,00	0,00	0,00	0,00	0,00
Inativo	0,00	0,00	0,00	0,00	0,00
Pensionista					
Em Regime de Parcelamento de Débitos	0,00	0,00	0,00	0,00	0,00
Receita Patrimonial	0,00	0,00	0,00	0,00	0,00
Receitas Imobiliárias	0,00	0,00	0,00	0,00	0,00
Receitas de Valores Mobiliários	0,00	0,00	0,00	0,00	0,00
Outras Receitas Patrimoniais	0,00	0,00	0,00	0,00	0,00
Receitas de Serviços	0,00	0,00	0,00	0,00	0,00
Outras Receitas Correntes	0,00	0,00	0,00	0,00	0,00
Compensação Previdenciária do RGPS para o RPPS	0,00	0,00	0,00	0,00	0,00
Aportes Periódicos para Amortização de Déficit Atuarial do RPPS (II)	0,00	0,00	0,00	0,00	0,00
Demais Receitas Correntes	0,00	0,00	0,00	0,00	0,00
RECEITAS DE CAPITAL (III)					
Alienação de Bens, Direitos e Ativos	0,00	0,00	0,00	0,00	0,00
Amortização de Empréstimos	0,00	0,00	0,00	0,00	0,00
Outras Receitas de Capital	0,00	0,00	0,00	0,00	0,00
TOTAL DAS RECEITAS PREVIDENCIÁRIAS - RPPS (IV) = (I + III - II)	0,00	0,00	0,00	0,00	0,00

Prefeitura Municipal de Moraújo
 Relatório Resumido de Execução Orçamentária
Demonstrativo das Receitas e Despesas Previdenciárias do Regime Próprio de Previdência dos Servidores
 Orçamento Fiscal e da Seguridade Social
 Período: Janeiro a Junho / Bimestre: Maio a Junho de 2018

RREO - Anexo 4 (LRF, Art. 53, inciso II)

DESPESAS PREVIDENCIÁRIAS - RPPS	Em Reais									
	DOTAÇÃO INICIAL	DOTAÇÃO ATUALIZADA	DESPESAS EMPENHADAS		DESPESAS LIQUIDADAS		INSCRITA EM RESTOS A PAGAR NÃO PROCESSADOS		Até o Bimestre 2017	Até o Bimestre 2018
			Até o Bimestre 2018	Até o Bimestre 2017	Até o Bimestre 2018	Até o Bimestre 2017	Até o Bimestre 2018	Até o Bimestre 2017		
ADMINISTRAÇÃO (V)	0,00	0,00	0,00	0,00	0,00	0,00	0,00	0,00	0,00	0,00
Despesas Correntes	0,00	0,00	0,00	0,00	0,00	0,00	0,00	0,00	0,00	0,00
Despesas de Capital	0,00	0,00	0,00	0,00	0,00	0,00	0,00	0,00	0,00	0,00
PREVIDÊNCIA (VI)	0,00	0,00	0,00	0,00	0,00	0,00	0,00	0,00	0,00	0,00
Benefícios - Civil	0,00	0,00	0,00	0,00	0,00	0,00	0,00	0,00	0,00	0,00
Aposentadorias	0,00	0,00	0,00	0,00	0,00	0,00	0,00	0,00	0,00	0,00
Pensões	0,00	0,00	0,00	0,00	0,00	0,00	0,00	0,00	0,00	0,00
Outros Benefícios Previdenciários	0,00	0,00	0,00	0,00	0,00	0,00	0,00	0,00	0,00	0,00
Outras Despesas Previdenciárias	0,00	0,00	0,00	0,00	0,00	0,00	0,00	0,00	0,00	0,00
Compensação Previdenciária do RPPS para o RGPS	0,00	0,00	0,00	0,00	0,00	0,00	0,00	0,00	0,00	0,00
Demais Despesas Previdenciárias	0,00	0,00	0,00	0,00	0,00	0,00	0,00	0,00	0,00	0,00
TOTAL DAS DESPESAS PREVIDENCIÁRIAS - RPPS (VII) = (V + VI)	0,00	0,00	0,00	0,00	0,00	0,00	0,00	0,00	0,00	0,00
RESULTADO PREVIDENCIÁRIO (VIII) = (IV - VII)	0,00	0,00	0,00	0,00	0,00	0,00	0,00	0,00	0,00	0,00

Prefeitura Municipal de Moraújo
 Relatório Resumido de Execução Orçamentária
Demonstrativo das Receitas e Despesas Previdenciárias do Regime Próprio de Previdência dos Servidores
 Orçamento Fiscal e da Seguridade Social
 Período: Janeiro a Junho / Bimestre: Maio a Junho de 2018

RREO - Anexo 4 (LRF, Art. 53, inciso II)

Em Reais

Recursos RPPS Arrecadados em Exercícios Anteriores		PREVISÃO ORÇAMENTÁRIA	
Valor			
Reserva Orçamentária do RPPS		PREVISÃO ORÇAMENTÁRIA	
Valor			
Aportes de Recursos para o Plano Previdenciário do RPPS		APORTES REALIZADOS	
Plano de Amortização - Contribuição Patronal Suplementar			
Plano de Amortização - Aporte Periódico de Valores Predefinidos			
Outros Aportes para o RPPS			
Recursos para Cobertura de Déficit Financeiro			
Bens e Direitos do RPPS	PERÍODO DE REFERÊNCIA		
	2018	2017	
Caixa e Equivalentes de Caixa	0,00	0,00	
Investimentos e Aplicações			
Outros Bens e Direitos			

Carlos Aquila C. de Queiroz

CARLOS AQUILA CUNHA DE QUEIROZ
 Prefeito Municipal

[Assinatura]
 CONTABILIS SERVIÇOS DE CONTABILIDADE S/S
 Contador - CRC 011893/0-6

Francisco Leandro Almeida da Silva

FRANCISCO LEANDRO ALMEIDA DA SILVA
 Controlador Interno

[Assinatura]
 INUCENCIA FONTELES FERNANDES
 Secretário(a) de Finanças

Prefeitura Municipal de Moraújo
 Relatório Resumido de Execução Orçamentária
Demonstrativo do Resultado Primário e Nominal
 Orçamento Fiscal e da Seguridade Social

Período: Janeiro a Junho de 2018/Bimestre: Maio e Junho

RREO - Anexo 6 (LRF - Art. 53, inciso III)

	Em reais	
	Até o Bimestre 2018	Previsão Atualizada
Receitas Primárias	Receitas Realizadas (a)	
Receitas Correntes (I)		25.493.116,00
Impostos, Taxas e Contribuições de Melhoria		695.139,00
IPTU		13.099,00
ISS		362.790,00
ITBI		13.098,00
IRRF		288.512,00
Outros Impostos, Taxas e Contribuições de Melhoria		17.640,00
Contribuições		99.223,00
Receitas Previdenciárias		0,00
Outras Receitas de Contribuições		99.223,00
Receita Patrimonial		149.918,00
Aplicações Financeiras (II)		130.073,00
Outras Receitas Patrimoniais		19.845,00
Transferências Correntes		24.470.323,20
Cota-Parte do FPM		5.821.258,40
Cota-Parte do ICMS		4.263.780,00
Cota-Parte do IPVA		90.000,00
Cota-Parte do ITR		10.584,80
Transferências da LC 87/1996		20.957,60
Transferências da LC nº 61/1989		39.286,00
Transferências do FUNDEB		0,00
Outras Transferências Correntes		14.224.456,40
Demais Receitas Correntes		78.512,80
Outras Receitas Financeiras (III)		0,00
Receitas Correntes Restantes		78.512,80
Receitas Primárias Correntes (IV) = (I - II - III)		25.363.043,00
Receitas de Capital (V)		5.128.565,00
Operações de Crédito (VI)		0,00
Amortização de Empréstimos (VII)		0,00
Alienação de Bens		5.510,00
Receitas de Alienação de Investimentos Temporários (VIII)		0,00
Receitas de Alienação de Investimentos Permanentes (IX)		5.123.055,00
Outras Alienações de Bens		0,00
Transferências de Capital		0,00
Convênios		0,00
Outras Transferências de Capital		5.123.055,00
		10.665.884,99
		132.868,91
		0,00
		79.201,66
		200,00
		53.075,25
		392,00
		129.429,78
		0,00
		129.429,78
		11.708,08
		11.708,08
		0,00
		10.191.057,84
		3.644.831,29
		1.490.853,64
		106.283,60
		50,73
		4.326,00
		6.640,11
		0,00
		4.938.072,47
		200.820,38
		0,00
		200.820,38
		10.654.176,91
		507.100,00
		0,00
		0,00
		0,00
		0,00
		0,00
		0,00
		507.100,00
		0,00
		507.100,00

Prefeitura Municipal de Moraújo
 Relatório Resumido de Execução Orçamentária
Demonstrativo do Resultado Primário e Nominal
 Orçamento Fiscal e da Seguridade Social
 Período: Janeiro a Junho de 2018/Bimestre: Maio e Junho

RREO - Anexo 6/LRE - Art. 53, inciso III

	Até o Bimestre 2018										Em reais	
	Previsão Atualizada					Receitas Realizadas (a)						
	Dotação Atualizada	Despesas Empenhadas	Despesas Liquidadas	Despesas Pagas (a)	Restos a Pagar Processados Pagos (b)	Liquidados	Processados	Pagos (c)				
Receitas Primárias												
Outras Receitas de Capital		0,00										0,00
Outras Receitas de Capital Não Primárias (X)		0,00										0,00
Outras Receitas de Capital Primárias												0,00
Receitas Primárias de Capital (XI) = (V - VI - VII - VIII - IX - X)		5.128.565,00										507.100,00
Receita Primária Total (XII) = (IV + XI)		30.491.608,00										11.161.276,91
Despesas Primárias												
Despesas Primárias												
Despesas Correntes (XIII)	22.817.711,00	16.813.457,07	8.522.169,64	7.862.969,83	566.364,79	521.337,13						521.337,13
Pessoal e Encargos Sociais	13.429.220,00	11.130.000,00	5.400.450,56	4.762.973,60	547.054,79							
Juros e Encargos da Dívida (XIV)	100,00	0,00	0,00	0,00	0,00							
Outras Despesas Correntes	9.388.391,00	5.683.457,07	3.121.719,08	3.099.996,23	19.310,00							521.337,13
Despesas Primárias Correntes (XV) = (XIII - XIV)	22.817.611,00	16.813.457,07	8.522.169,64	7.862.969,83	566.364,79	521.337,13						521.337,13
Despesas de Capital (XVI)	7.407.070,00	2.370.526,20	70.774,58	70.773,58	0,00							116.673,50
Investimentos												
Inversões Financeiras	7.287.600,00	2.310.526,20	44.648,99	44.647,99	0,00							116.673,50
Concessão de Empréstimo (XVII)	0,00	0,00	0,00	0,00	0,00							
Aquisição de Título de Capital Já Integralizado (XVIII)												
Aquisição de Título de Crédito (XIX)												
Demais Inversões Financeiras												
Amortização da Dívida (XX)	119.470,00	60.000,00	26.125,59	26.125,59	0,00							
Despesas Primárias de Capital (XXI) = (XVI - XVII - XVIII - XIX - XX)	7.287.600,00	2.310.526,20	44.648,99	44.647,99	0,00							116.673,50
Reserva de Contingência (XXII)												
Despesas Primária Total (XXIII) = (XV + XXI + XXII)	30.502.111,00	19.123.983,27	8.566.818,63	7.907.617,82	566.364,79	638.010,63						638.010,63
Resultado Primário - Acima da Linha (XXIV) = [XIIa - (XXIIIa + XXIIIb + XXIIIc)]												
											2.049.283,67	
Meta Fiscal Para o Resultado Primário												
Meta fixada no Anexo de Metas Fiscais da LDO para o exercício de referência											0,00	

Prefeitura Municipal de Moraújo
 Relatório Resumido de Execução Orçamentária
Demonstrativo do Resultado Primário e Nominal
 Orçamento Fiscal e da Seguridade Social
 Período: Janeiro a Junho de 2018/Bimestre: Maio e Junho

		Em reais
Juros Nominais		
JUROS E ENCARGOS ATIVOS (XXV)	Valor Incurrido	11.708,08
JUROS E ENCARGOS PASSIVOS (XXVI)		0,00
RESULTADO NOMINAL - Acima da Linha (XXVII) = XXIV + (XXV - XXVI)		2.060.991,75
Meta Fiscal Para o Resultado Nominal		
Meta fixada no Anexo de Metas Fiscais da LDO para o exercício de referência	Valor Corrente	0,00

	Saldo	
	Em 31/Dez/2017 (a)	Até o Junho (b)
CÁLCULO DO RESULTADO NOMINAL		
DÍVIDA CONSOLIDADA (XXVIII)	3.589.909,97	3.563.784,38
DEDUÇÕES (XXIX)	0,00	919.794,02
Disponibilidade de Caixa	-188.500,69	919.794,02
Disponibilidade de Caixa Bruta	1.034.924,39	2.236.055,12
(-) Restos a Pagar Processados (XXX)	1.223.425,08	1.316.261,10
Demais Haveres Financeiros	0,00	0,00
DÍVIDA CONSOLIDADA LÍQUIDA (XXXI) = (XXVIII - XXIX)	3.589.909,97	2.643.990,36
RESULTADO NOMINAL - Abaixo da Linha (XXXII) = (XXXIa - XXXIb)		945.919,61

	Até o Bimestre
Ajuste Metodológico	
VARIAÇÃO SALDO RPP = (XXXIII) = (XXXa - XXXb)	-92.836,02
RECEITA DE ALIENAÇÃO DE INVESTIMENTOS PERMANENTES (IX)	0,00
PASSIVOS RECONHECIDOS NA DC (XXXIV)	
OUTROS AJUSTES (XXXV)	
RESULTADO NOMINAL AJUSTADO - Abaixo da Linha (XXXVI) = (XXXII - IX + XXXIV + XXXV)	1.038.755,63

Informações Adicionais	
Saldo de Exercícios Anteriores	Previsão Orçamentária
Recursos Arrecadados em Exercícios Anteriores - RPPS	
Superávit Financeiro Utilizado para Abertura e Reabertura de Créditos Adicionais	
Reserva Orçamentária do RPPS	

Prefeitura Municipal de Moraújo
Relatório Resumido de Execução Orçamentária
Demonstrativo do Resultado Primário e Nominal
Orçamento Fiscal e da Seguridade Social
Período: Janeiro a Junho de 2018/Bimestre: Maio e Junho

RRFO - Anexo 6 (LRF, Art. 53, inciso III)

Em reais


CARLOS AQUILA CUNHA DE QUEIROZ
Prefeito Municipal


CONTABILIS SERVIÇOS DE CONTABILIDADE S/S
Contador - CRC 011893/0-6


FRANCISCO LEANDRO ALMEIDA DA SILVA
Controlador Interno


INUCENCIA FONTELES FERNANDES
Secretario(a) de Finanças

Prefeitura Municipal de Moraújo
Relatório Resumido de Execução Orçamentária
Restos a Pagar por Poder e Órgão

Orçamento Fiscal e da Seguridade Social

Período: Janeiro a Junho de 2018/Bimestre: Maio e Junho

RREO - Anexo 7 (LRF, Art. 53, inciso V)

PODER/ÓRGÃO	RESTOS A PAGAR PROCESSADOS E NÃO PROCESSADOS LIQUIDADOS EM EXERCÍCIOS ANTERIORES						RESTOS A PAGAR NÃO PROCESSADOS					
	INSCRITOS			INSCRITOS			INSCRITOS			INSCRITOS		
	Em Exercícios Anteriores (a)	Em 31 de Dezembro de 2017 (b)	Pagos (c)	Cancelados (d)	Saldo e = (a+b) - (c+d)	Em Exercícios Anteriores (f)	Em 31 de Dezembro de 2017 (g)	Liquidados (h)	Pagos (i)	Cancelados (j)	Saldo k = (h+g) - (i+j)	Saldo l = (e + k)
RESTOS A PAGAR (EXCETO INTRA-ORÇAMENTÁRIOS) (I)	478.441,37	710.050,24	566.364,79	0,00	622.126,82	900.253,04	2.048.814,27	638.010,63	638.010,63	0,00	2.311.056,68	2.933.183,50
PODER EXECUTIVO	478.441,37	710.050,24	566.364,79	0,00	622.126,82	900.253,04	2.048.814,27	638.010,63	638.010,63	0,00	2.311.056,68	2.933.183,50
Gabinete do Prefeito	0,00	552,00	552,00	0,00	0,00	0,00	3.334,19	3.334,19	3.334,19	0,00	0,00	0,00
Secretaria de Planej. e Administração	0,00	0,00	0,00	0,00	0,00	0,00	31.147,60	23.737,30	23.737,30	0,00	7.410,30	7.410,30
Secretaria de Finanças - Sefin	0,00	0,00	0,00	0,00	0,00	0,00	0,00	0,00	0,00	0,00	0,00	0,00
Secretaria de Educação - Seduc	389.636,81	515.392,86	480.252,49	0,00	424.777,18	489.780,94	1.518.059,77	240.949,47	240.949,47	0,00	1.766.891,24	2.191.668,42
Secretaria de Saúde - Sesa	17.750,25	83.270,00	73.062,30	0,00	27.957,95	0,00	211.900,29	93.346,68	93.346,68	0,00	118.553,61	146.511,56
Secretaria do Trabalho e Ação Social	14.394,00	10.983,38	10.566,00	0,00	14.811,38	0,00	66.763,94	62.361,29	62.361,29	0,00	4.402,65	19.214,03
Secretaria do Desenvolvimento Rural	56.660,31	1.380,00	1.380,00	0,00	56.660,31	0,00	0,00	0,00	0,00	0,00	0,00	56.660,31
Reserva de Contingência	0,00	0,00	0,00	0,00	0,00	0,00	0,00	0,00	0,00	0,00	0,00	0,00
Secretaria de Infraestrutura - Seinfra	0,00	0,00	0,00	0,00	0,00	405.938,28	215.908,48	213.881,70	213.881,70	0,00	407.965,06	407.965,06
Secretaria do Desenvolvimento Urbano	0,00	97.920,00	0,00	0,00	97.920,00	4.533,82	0,00	0,00	0,00	0,00	4.533,82	102.453,82
Secretaria do Esporte, Juventude e Lazer	0,00	0,00	0,00	0,00	0,00	0,00	0,00	0,00	0,00	0,00	0,00	0,00
Secretaria de Cultura e Turismo	0,00	0,00	0,00	0,00	0,00	0,00	1.700,00	400,00	400,00	0,00	1.300,00	1.300,00
Secretaria do Meio Ambiente e Mineração	0,00	552,00	552,00	0,00	0,00	0,00	0,00	0,00	0,00	0,00	0,00	0,00
PODER LEGISLATIVO	0,00	0,00	0,00	0,00	0,00	0,00	0,00	0,00	0,00	0,00	0,00	0,00
RESTOS A PAGAR (INTRA-ORÇAMENTÁRIOS) (II)	0,00	0,00	0,00	0,00	0,00	0,00	0,00	0,00	0,00	0,00	0,00	0,00
TOTAL (III) = (I + II)	478.441,37	710.050,24	566.364,79	0,00	622.126,82	900.253,04	2.048.814,27	638.010,63	638.010,63	0,00	2.311.056,68	2.933.183,50

Prefeitura Municipal de Moraújo
 Relatório Resumido de Execução Orçamentária
Restos a Pagar por Poder e Órgão
 Orçamento Fiscal e da Seguridade Social
 Período: Janeiro a Junho de 2018/Bimestre: Maio e Junho

RREO - Anexo 7 (LRF, Art. 53, inciso V)

PODER/ÓRGÃO	RESTOS A PAGAR PROCESSADOS E NÃO PROCESSADOS LIQUIDADOS EM EXERCÍCIOS ANTERIORES					RESTOS A PAGAR NÃO PROCESSADOS					Saldo l = (e + k)	
	INSCRITOS		Pagos (c)	Cancelados (d)	Saldo e = (a+b) - (c+d)	INSCRITOS		Liquidados (h)	Pagos (i)	Cancelados (j)		Saldo k = (f+g) - (i+j)
	Em Exercícios Anteriores (a)	Em 31 de Dezembro de 2017 (b)				Em Exercícios Anteriores (f)	Em 31 de Dezembro de 2017 (g)					

Carlos Aquila C. de Queiroz

CARLOS AQUILA CUNHA DE QUEIROZ
 Prefeito Municipal

[Assinatura]
 CONTABILIS SERVIÇOS DE CONTABILIDADE S/S
 Contador - CRC 011893/0-6

Francisco Leandro Almeida da Silva

FRANCISCO LEANDRO ALMEIDA DA SILVA
 Controlador Interno

[Assinatura]
 INUCENCIA FONTELES FERNANDES
 Secretario(a) de Finanças

Prefeitura Municipal de Moraújo

Relatório Resumido de Execução Orçamentária

DEMONSTRATIVO DAS RECEITAS E DESPESAS COM MANUTENÇÃO E DESENVOLVIMENTO DO ENSINO - MDE

Orçamento Fiscal e da Seguridade Social

Período: Janeiro a Junho de 2018/Bimestre: Maio e Junho

RREO - ANEXO 6 (LDB, art. 72)

R\$ 1,00

RECEITAS DO ENSINO		RECEITAS REALIZADAS		
RECEITA RESULTANTE DE IMPOSTOS (Caput do Art. 212 da Constituição)	PREVISÃO INICIAL	PREVISÃO ATUALIZADA (a)	Até o Bimestre (b)	% (b/a) x 100
RECEITA DE IMPOSTOS LIQUIDA (I)	677.499,00	677.499,00	132.476,91	19,55
1.1 - Receita Resultante do Imposto sobre a Propriedade Predial e Territorial Urbana - IPTU	13.099,00	13.099,00	0,00	0,00
1.1.1 - IPTU	13.099,00	13.099,00	0,00	0,00
1.1.2 - Multa, Juros de Mora, Dívida Ativa e Outros Encargos do IPTU	0,00	0,00	0,00	0,00
1.2 - Receita Resultante do Imposto sobre Transmissão Inter Vivos - ITBI	13.098,00	13.098,00	200,00	1,52
1.2.1 - ITBI	13.098,00	13.098,00	200,00	1,52
1.2.2 - Multa, Juros de Mora, Dívida Ativa e Outros Encargos do ITBI	0,00	0,00	0,00	0,00
1.3 - Receita Resultante sobre o Imposto sobre Serviço de Qualquer Natureza - ISS	362.790,00	362.790,00	79.201,66	21,83
1.3.1 - ISS	362.790,00	362.790,00	79.201,66	21,83
1.3.2 - Multa, Juros de Mora, Dívida Ativa e Outros Encargos do ISS	0,00	0,00	0,00	0,00
1.4 Imposto Resultante do Imposto de Renda Retido na Fonte - IRRF	288.512,00	288.512,00	53.075,25	18,39
1.5 - Imposto Sobre a Propriedade Territorial Rural - ITR	0,00	0,00	0,00	0,00
1.5.1 - ITR	0,00	0,00	0,00	0,00
1.5.2 - Multa, Juros de Mora, Dívida Ativa e Outros Encargos do ITR	0,00	0,00	0,00	0,00
RECEITAS DE TRANSFERÊNCIAS CONSTITUCIONAIS E LEGAIS (II)	13.067.356,00	13.067.356,00	6.567.072,44	50,26
2.1 - Cota-Parte FPM	7.546.410,00	7.546.410,00	4.556.038,91	60,37
2.1.1 - Parcela referente a CF, art. 159, I, alínea b	7.276.573,00	7.276.573,00	4.556.038,91	62,61
2.1.2 - Parcela referente a CF, art. 159, I, alínea d	0,00	0,00	0,00	0,00
2.1.3 - Parcela referente a CF, art. 159, I, alínea e	0,00	0,00	0,00	0,00
2.2 - Cota-Parte ICMS	5.329.725,00	5.329.725,00	1.863.567,03	34,96
2.3 - ICMS Desoneracao - LC N. 87/1996	26.197,00	26.197,00	5.407,50	20,64
2.4 - Cota-Parte IPI Exportacao	39.293,00	39.293,00	9.141,11	23,26
2.5 - Cota-Parte ITR	13.231,00	13.231,00	63,41	0,47
2.6 - Cota-Parte IPVA	112.500,00	112.500,00	132.854,48	118,09
2.7 - Cota-Parte IOF-Ouro	0,00	0,00	0,00	0,00
3- TOTAL DA RECEITA DE IMPOSTOS (1 + 2)	13.744.855,00	13.744.855,00	6.699.549,35	48,74
RECEITAS ADICIONAIS PARA FINANCIAMENTO DO ENSINO	PREVISÃO INICIAL	PREVISÃO ATUALIZADA (a)	Até o Bimestre (b)	% (b/a) x 100
4 - RECEITA DA APLICAÇÃO FINANCEIRA DE OUTROS RECURSOS DE IMPOSTOS VINCULADO	0,00	0,00	0,00	0,00
5- RECEITA DE TRANSFERÊNCIAS DO FNDE	922.760,00	922.760,00	273.237,83	29,61
5.1- Transferencias do Salario-Educação	261.954,00	261.954,00	162.139,55	61,89
5.2- Transferencias Diretas - PDDE	503.633,00	503.633,00	0,00	0,00
5.3- Transferencias Diretas - PNAE	13.098,00	13.098,00	64.296,80	490,89
5.4- Transferencias Diretas - PNATE	130.977,00	130.977,00	46.801,48	35,73
5.5- Outras Transferencias do FNDE	13.098,00	13.098,00	0,00	0,00
5.6- Aplicação Financeira dos Recursos do FNDE	0,00	0,00	0,00	0,00
6- RECEITA DE TRANSFERÊNCIAS DE CONVENIOS	144.425,00	144.425,00	85.236,00	59,01
6.1- Transferencias de Convenios	144.425,00	144.425,00	85.236,00	59,01
6.2- Aplicação Financeira dos Recursos de Convenios	0,00	0,00	0,00	0,00

Prefeitura Municipal de Moraújo

Relatório Resumido de Execução Orçamentária

DEMONSTRATIVO DAS RECEITAS E DESPESAS COM MANUTENÇÃO E DESENVOLVIMENTO DO ENSINO - MDE

Orçamento Fiscal e da Seguridade Social

Período: Janeiro a Junho de 2018/Bimestre: Maio e Junho

RREO - ANEXO 8 (LDB, art. 72)		R\$ 1.00	
7- RECEITA DE OPERAÇÕES DE CRÉDITO		0,00	0,00
8- OUTRAS RECEITAS PARA FINANCIAMENTO DO ENSINO		0,00	0,00
9- TOTAL DAS RECEITAS ADICIONAIS PARA FINANCIAMENTO DO ENSINO (4 + 5 + 6 + 7 + 8)		1.067.185,00	358.473,83
RECEITAS ADICIONAIS PARA FINANCIAMENTO DO ENSINO		RECEITAS REALIZADAS	
PREVISÃO INICIAL	PREVISÃO ATUALIZADA (a)	Até o Bimestre (b)	% (b/a) x 100
10- RECEITAS DESTINADAS AO FUNDEB	2.556.857,60	1.313.401,80	51,36
10.1- Cota-Parte FPM Destinada ao FUNDEB (20% de 2.1.1)	1.455.314,60	911.207,60	62,61
10.2- Cota-Parte ICMS Destinada ao FUNDEB (20% de 2.2)	1.065.945,00	372.713,40	34,96
10.3- ICMS-Desoneracao Destinada ao FUNDEB (20% de 2.3)	5.239,40	1.081,40	20,63
10.4- Cota-Parte IPT-Exportacao Destinada ao FUNDEB (20% de 2.4)	7.858,60	1.828,20	23,26
10.5- Cota-Parte ITR ou ITR Arrecadado Destinados ao FUNDEB (20% de (1.5 - 1.5.5)+2.5)	2.646,20	12,60	0,47
10.6- Cota-Parte IPVA Destinada ao FUNDEB (20% de 2.6)	22.500,00	26.570,80	118,09
11- RECEITAS RECEBIDAS DO FUNDEB	7.256.010,00	3.574.545,99	49,26
11.1- Transferências de Recursos do FUNDEB	5.633.791,00	2.825.263,54	50,14
11.2- Complementacao da Uniao ao FUNDEB	1.567.094,00	747.034,56	47,67
11.3- Receita de Aplicacao Financeira dos Recursos do FUNDEB	55.125,00	2.247,89	4,07
12- RESULTADO LÍQUIDO DAS TRANSFERÊNCIAS DO FUNDEB (11.1 - 10)	3.076.933,40	1.511.861,74	49,14

DESPESAS DO FUNDEB	DOTAÇÃO INICIAL	DOTAÇÃO ATUALIZADA	DESPESAS EMPENHADAS		DESPESAS LIQUIDADAS		Inscritas em Restos a Pagar Não Processados
			Até o Bimestre (h)	% (h/IVg) x 100	Até o Bimestre (i)	% (i/IVg) x 100	
13- PAGAMENTO DOS PROFISSIONAIS DO MAGISTERIO	0,00	0,00	0,00	0,00	0,00	0,00	0,00
13.1- Com Educacao Infantil	0,00	0,00	0,00	0,00	0,00	0,00	0,00
13.2- Com Ensino Fundamental	0,00	0,00	0,00	0,00	0,00	0,00	0,00
14- OUTRAS DESPESAS	3.455.690,00	3.625.350,00	1.357.856,03	37,45	471.888,91	13,01	0,00
14.1- Com Educacao Infantil	392.160,00	342.160,00	26.772,82	7,82	16.621,84	4,85	0,00
14.2- Com Ensino Fundamental	3.063.530,00	2.891.030,00	1.331.083,21	46,04	455.267,07	15,74	0,00
15- TOTAL DAS DESPESAS DO FUNDEB (13 + 14)	3.455.690,00	3.625.350,00	1.357.856,03	37,45	471.888,91	13,02	0,00

DEDUÇÕES PARA FINS DO LIMITE DO FUNDEB		VALOR
16- RESTOS A PAGAR INSCRITOS NO EXERCÍCIO SEM DISPONIBILIDADE FINANCEIRA DE RECURSOS DO FUNDEB		0,00
16.1 - FUNDEB 60%		0,00
16.2 - FUNDEB 40%		0,00
17- RESTOS A PAGAR INSCRITOS NO EXERCÍCIO SEM DISPONIBILIDADE FINANCEIRA DE RECURSOS DO FUNDEB		0,00
17.1 - FUNDEB 60%		0,00
17.2 - FUNDEB 40%		0,00
18- TOTAL DAS DEDUÇÕES CONSIDERADAS PARA FINS DE LIMITE DO FUNDEB (16 + 17)		0,00

INDICADORES DO FUNDEB		VALOR

Prefeitura Municipal de Moraújo
Relatório Resumido de Execução Orçamentária

DEMONSTRATIVO DAS RECEITAS E DESPESAS COM MANUTENÇÃO E DESENVOLVIMENTO DO ENSINO - MDE

Orçamento Fiscal e da Seguridade Social

Período: Janeiro a Junho de 2018/Bimestre: Maio e Junho

	R\$ 1,00
19 - TOTAL DAS DESPESAS DO FUNDEB PARA FINS DE LIMITE (15 - 18)	471.888,91
19.1 - Mínimo de 60% do FUNDEB na Remuneração do Magistério1 (13 - (16.1 + 17.1)) / (11) x 100) %	60,02
19.2 - Máximo de 40% em Despesa com MDE, que não Remuneração do Magistério (14 - (16.2 + 17.2)) / (11) x 100) %	35,12
19.3 - Máximo de 5% não Aplicado no Exercício (100 - (19.1 +19.2)) %	4,86

CONTROLE DA UTILIZAÇÃO DE RECURSOS NO EXERCÍCIO SUBSEQUENTE

	DOTAÇÃO INICIAL	DOTAÇÃO ATUALIZADA	DESPESAS EMPENHADAS		DESPESAS LIQUIDADAS		Inscritas em Restos a Pagar Não Processados
			Até o Bimestre (h)	(h/vf) x 100 %	Até o Bimestre (i)	(i/vlg) x 100 %	
20 - RECURSOS RECEBIDOS DO FUNDEB EM <EXERCÍCIO ANTERIOR> QUE NÃO FORAM UTILIZADOS							
21 - DESPESAS CUSTEADAS COM O SALDO DO ITEM 20 ATÉ O 1º TRIMESTRE DE <EXERCÍCIO >2							
DESPESAS COM AÇÕES TÍPICAS DE MDE							
22- EDUCACAO INFANTIL	392.160,00	342.160,00	26.772,82	7,82	16.621,84	4,85	0,00
23- ENSINO FUNDAMENTAL	3.063.530,00	2.891.030,00	1.331.083,21	46,04	426.017,07	14,73	0,00
24- ENSINO MEDIO	93.710,00	93.710,00	43.710,00	46,64	7.913,32	8,44	0,00
25- ENSINO SUPERIOR	0,00	0,00	0,00	0,00	0,00	0,00	0,00
26- ENSINO PROFISSIONAL NAO INTEGRADO AO ENSINO REGULAR	0,00	0,00	0,00	0,00	0,00	0,00	0,00
27- OUTRAS	7.515.740,00	7.816.240,00	7.311.871,91	93,54	3.517.831,62	45,00	0,00
28- TOTAL DAS DESPESAS COM AÇÕES TÍPICAS DE MDE (22+23 + 24 + 25 + 26 + 27)	11.065.140,00	11.143.140,00	8.713.437,94	78,20	3.968.383,85	35,61	0,00

DEDUÇÕES CONSIDERADAS PARA FINS DE LIMITE CONSTITUCIONAL

	VALOR
29- RESULTADO LÍQUIDO DAS TRANSFERÊNCIAS DO FUNDEB = (12)	1.511.861,74
30- DESPESAS CUSTEADAS COM A COMPLEMENTAÇÃO DO FUNDEB NO EXERCÍCIO	
32- DESPESAS CUSTEADAS COM O SUPERÁVIT FINANCEIRO, DO EXERCÍCIO ANTERIOR, DO FUNDEB	
33- DESPESAS CUSTEADAS COM O SUPERÁVIT FINANCEIRO, DO EXERCÍCIO ANTERIOR, DE OUTROS RECURSOS DE IMPOSTOS	
34- RESTOS A PAGAR INSCRITOS NO EXERCÍCIO SEM DISPONIBILIDADE FINANCEIRA DE RECURSOS DE RECURSOS DE IMPOSTOS VINCULADOS AO ENSINO	
35- CANCELAMENTO, NO EXERCÍCIO, DE RESTOS A PAGAR INSCRITOS COM DISPONIBILIDADE FINANCEIRA DE RECURSOS DE IMPOSTOS VINCULADOS AO ENSINO	
36- TOTAL DAS DEDUÇÕES CONSIDERADAS PARA FINS DE LIMITE CONSTITUCIONAL (29 + 30 + 32 + 33 + 34 + 35)6	1.511.861,74
37- TOTAL DAS DESPESAS PARA FINS DE LIMITE ((22 + 23) - (36))6	1.069.222,83

38- PERCENTUAL DE APLICAÇÃO EM MDE SOBRE A RECEITA LÍQUIDA DE IMPOSTOS ((37) / (3) x 100) %6 - LIMITE CONSTITUCIONAL 25%5

OUTRAS INFORMAÇÕES PARA CONTROLE							
	DOTAÇÃO INICIAL	DOTAÇÃO ATUALIZADA (d)	DESPESAS EMPENHADAS		DESPESAS LIQUIDADAS		Inscritas em Restos a Pagar Não Processados (i)
			Até o Bimestre (e)	(f) = (e/d)x10 %	Até o Bimestre (g)	(h) = (g/d)x10 %	
39- DESPESAS CUSTEADAS COM RECEITAS ADICIONAIS PARA FINANCIAMENTO DO ENSINO	0,00	0,00	0,00	0,00	0,00	0,00	0,00
40- DESPESAS CUSTEADAS COM A APLICACAO FINANCEIRA DE OUTROS RECURSOS DE IMP	0,00	0,00	0,00	0,00	0,00	0,00	0,00
41- DESPESAS CUSTEADAS COM A CONTRIBUICAO SOCIAL DO SALARIO-EDUCACAO	0,00	0,00	0,00	0,00	0,00	0,00	0,00
42- DESPESAS CUSTEADAS COM OPERACOES DE CREDITO	0,00	0,00	0,00	0,00	0,00	0,00	0,00
42- DESPESAS CUSTEADAS COM OUTRAS RECEITAS PARA FINANCIAMENTO DO ENSINO	0,00	0,00	0,00	0,00	0,00	0,00	0,00

Prefeitura Municipal de Moraújo

Relatório Resumido de Execução Orçamentária


DEMONSTRATIVO DAS RECEITAS E DESPESAS COM MANUTENÇÃO E DESENVOLVIMENTO DO ENSINO - MDE

Orçamento Fiscal e da Seguridade Social

Período: Janeiro a Junho de 2018/Bimestre: Maio e Junho

RRFO - ANEXO 8 (LDB, art. 72)

							RS 1,00
43- TOTAL DAS OUTRAS DESPESAS CUSTEADAS COM RECEITAS ADICIONAIS PARA FINANCIAMENTO DO ENSINO (39+40 + 41 + 42)	0,00	0,00	0,00	0,00	0,00	0,00	0,00
44- TOTAL GERAL DAS DESPESAS COM EDUCAÇÃO (28 + 43)	11.065.140,00	11.143.140,00	8.713.437,94	78,20	3.968.383,85	35,61	0,00
RESTOS A PAGAR INSCRITOS COM DISPONIBILIDADE FINANCEIRA DE RECURSOS DE IMPOSTOS VINCULADOS AO ENSINO	SALDO ATÉ O BIMESTRE			CANCELADO EM <EXERCÍCIO> (j)			
45- RESTOS A PAGAR DE DESPESAS COM MDE							
45.1 - Executadas com Recursos de Impostos Vinculados ao Ensino							
45.2 - Executadas com Recursos do FUNDEB							
CONTROLE DA DISPONIBILIDADE FINANCEIRA	FUNDEB			SALÁRIO EDUCAÇÃO			
46- DISPONIBILIDADE FINANCEIRA EM 31 DE DEZEMBRO DE <EXERCÍCIO ANTERIOR>							
47- (+) INGRESSO DE RECURSOS ATÉ O BIMESTRE							
48- (-) PAGAMENTOS EFETUADOS ATÉ O BIMESTRE							
48.1 Orçamento do Exercício							
48.2 Restos a Pagar							
49- (+) RECEITA DE APLICAÇÃO FINANCEIRA DOS RECURSOS ATÉ O BIMESTRE							
50- (=) DISPONIBILIDADE FINANCEIRA ATÉ O BIMESTRE							
51- (+) Ajustes							
51.1 Retenções							
51.2 Conciliação Bancária							
52- (=) SALDO FINANCEIRO CONCILIADO							



CARLOS AQUILA CUNHA DE QUEIROZ
Prefeito Municipal


CONTABILIS SERVIÇOS DE CONTABILIDADE S/S
Contador - CRC 011893/0-6



FRANCISCO LEANDRO ALMEIDA DA SILVA
Controlador Interno



INUCENCIA FONTELES FERNANDES
Secretário(a) de Finanças

Prefeitura Municipal de Moraújo
Relatório Resumido de Execução Orçamentária
Demonstrativo das Receitas e Despesas com Ações e Serviços Públicos de Saúde
Orçamento Fiscal e da Seguridade Social

Período: Janeiro a Junho de 2018/Bimestre: Maio e Junho

		RECEITAS REALIZADAS		R\$.1.00.	
		Até o Bimestre	%		
		(b)	(b/a) x 100		
		(a)	(c)		
RECEITAS PARA APURAÇÃO DA APLICAÇÃO EM AÇÕES E SERVIÇOS PÚBLICOS DE SAÚDE					
RECEITA DE IMPOSTOS LIQUIDA (I)		677.499,00	132.476,91	19,55	
Imposto Predial e Territorial Urbano - IPTU		13.099,00	0,00	0,00	
Imposto Sobre Transmissão de Bens Intervivos - ITBI		13.098,00	200,00	1,52	
Imposto Sobre Serviços de Qualquer Natureza - ISS		362.790,00	79.201,66	21,83	
Imposto de Renda Retido na Fonte - IRRF		288.512,00	53.075,25	18,39	
Imposto Territorial Rural - ITR		0,00	0,00	0,00	
Multas, Juros de Mora e Outros Encargos dos Impostos		0,00	0,00	0,00	
Divida Aliva dos Impostos		0,00	0,00	0,00	
Multas, Juros de Mora e Outros Encargos da Dívida Ativa		0,00	0,00	0,00	
RECEITA DE TRANSFERÊNCIAS CONSTITUCIONAIS LEGAIS (II)		12.797.519,00	6.567.072,44	51,32	
Cota-Parte FPM		7.276.573,00	4.556.038,91	62,61	
Cota-Parte ITR		13.231,00	63,41	0,47	
Cota-Parte IPVA		112.500,00	132.854,48	118,09	
Cota-Parte ICMS		5.329.725,00	1.863.567,03	34,96	
Cota-Parte IPI-Exportação		39.293,00	9.141,11	23,26	
Compensações Financeiras Provenientes de Impostos e Transferências Constitucionais		26.197,00	5.407,50	20,64	
Desoneracao ICMS (LC 87/96)		26.197,00	5.407,50	20,64	
Outras		0,00	0,00	0,00	
TOTAL DAS RECEITAS PARA APURAÇÃO DA APLICAÇÃO EM AÇÕES E SERVIÇOS PÚBLICOS DE SAÚDE (III) = (I + II)		13.475.018,00	6.699.549,35	49,72	
RECEITAS ADICIONAIS PARA FINANCIAMENTO DA SAÚDE					
TRANSFERÊNCIA DE RECURSOS DO SISTEMA ÚNICO DE SAÚDE - SUS		15.166.560,00	7.361.841,62	48,54	
Provenientes da União		7.559.641,00	4.556.102,32	60,26	
Provenientes dos Estados		5.481.518,00	2.006.562,62	36,58	
Provenientes de Outros Municípios		0,00	0,00	0,00	
Outras Receitas do SUS		2.125.401,00	800.176,68	37,64	
TRANSFERÊNCIAS VOLUNTARIAS		0,00	0,00	0,00	
RECEITAS DE OPERAÇÕES DE CRÉDITO VINCULADA A SAÚDE		0,00	0,00	0,00	
OUTRAS RECEITAS PARA FINANCIAMENTO DA SAÚDE		0,00	0,00	0,00	
TOTAL RECEITAS ADICIONAIS PARA FINANCIAMENTO DA SAÚDE		15.166.560,00	7.361.841,62	48,54	
DESPESAS COM SAÚDE					
(Por Grupo de Natureza da Despesa)					
DESPESAS CORRENTES		4.065.150,00	3.216.011,26	74,10	
Pessoal e Encargos Sociais		2.076.530,00	1.891.000,00	91,06	
Juros e Encargos da Dívida		0,00	0,00	0,00	
Outras Despesas Correntes		2.262.620,00	1.325.011,26	58,53	
DESPESAS DE CAPITAL		675.250,00	8.642,00	2,13	
Investimentos		675.250,00	8.642,00	2,13	
TOTAL DESPESAS LIQUIDADAS		4.740.400,00	3.224.653,26	67,81	
DESPESAS NÃO LIQUIDADAS		2.076.530,00	1.891.000,00	91,06	
TOTAL DESPESAS COM SAÚDE		6.816.930,00	5.115.653,26	75,03	
RESCISÃO DE CONTRATO		0,00	0,00	0,00	
RESCISÃO DE EMPREGO		0,00	0,00	0,00	
RESCISÃO DE PREVIDÊNCIA		0,00	0,00	0,00	
RESCISÃO DE SERVIÇO		0,00	0,00	0,00	
RESCISÃO DE TERMO DE REFERÊNCIA		0,00	0,00	0,00	
RESCISÃO DE TERMO DE LICITAÇÃO		0,00	0,00	0,00	
RESCISÃO DE TERMO DE EMPREGO		0,00	0,00	0,00	
RESCISÃO DE TERMO DE PREVIDÊNCIA		0,00	0,00	0,00	
RESCISÃO DE TERMO DE SERVIÇO		0,00	0,00	0,00	
RESCISÃO DE TERMO DE LICITAÇÃO		0,00	0,00	0,00	
RESCISÃO DE TERMO DE EMPREGO		0,00	0,00	0,00	
RESCISÃO DE TERMO DE PREVIDÊNCIA		0,00	0,00	0,00	
RESCISÃO DE TERMO DE SERVIÇO		0,00	0,00	0,00	
RESCISÃO DE TERMO DE LICITAÇÃO		0,00	0,00	0,00	
RESCISÃO DE TERMO DE EMPREGO		0,00	0,00	0,00	
RESCISÃO DE TERMO DE PREVIDÊNCIA		0,00	0,00	0,00	
RESCISÃO DE TERMO DE SERVIÇO		0,00	0,00	0,00	
RESCISÃO DE TERMO DE LICITAÇÃO		0,00	0,00	0,00	
RESCISÃO DE TERMO DE EMPREGO		0,00	0,00	0,00	
RESCISÃO DE TERMO DE PREVIDÊNCIA		0,00	0,00	0,00	
RESCISÃO DE TERMO DE SERVIÇO		0,00	0,00	0,00	
RESCISÃO DE TERMO DE LICITAÇÃO		0,00	0,00	0,00	
RESCISÃO DE TERMO DE EMPREGO		0,00	0,00	0,00	
RESCISÃO DE TERMO DE PREVIDÊNCIA		0,00	0,00	0,00	
RESCISÃO DE TERMO DE SERVIÇO		0,00	0,00	0,00	
RESCISÃO DE TERMO DE LICITAÇÃO		0,00	0,00	0,00	
RESCISÃO DE TERMO DE EMPREGO		0,00	0,00	0,00	
RESCISÃO DE TERMO DE PREVIDÊNCIA		0,00	0,00	0,00	
RESCISÃO DE TERMO DE SERVIÇO		0,00	0,00	0,00	
RESCISÃO DE TERMO DE LICITAÇÃO		0,00	0,00	0,00	
RESCISÃO DE TERMO DE EMPREGO		0,00	0,00	0,00	
RESCISÃO DE TERMO DE PREVIDÊNCIA		0,00	0,00	0,00	
RESCISÃO DE TERMO DE SERVIÇO		0,00	0,00	0,00	
RESCISÃO DE TERMO DE LICITAÇÃO		0,00	0,00	0,00	
RESCISÃO DE TERMO DE EMPREGO		0,00	0,00	0,00	
RESCISÃO DE TERMO DE PREVIDÊNCIA		0,00	0,00	0,00	
RESCISÃO DE TERMO DE SERVIÇO		0,00	0,00	0,00	
RESCISÃO DE TERMO DE LICITAÇÃO		0,00	0,00	0,00	
RESCISÃO DE TERMO DE EMPREGO		0,00	0,00	0,00	
RESCISÃO DE TERMO DE PREVIDÊNCIA		0,00	0,00	0,00	
RESCISÃO DE TERMO DE SERVIÇO		0,00	0,00	0,00	
RESCISÃO DE TERMO DE LICITAÇÃO		0,00	0,00	0,00	
RESCISÃO DE TERMO DE EMPREGO		0,00	0,00	0,00	
RESCISÃO DE TERMO DE PREVIDÊNCIA		0,00	0,00	0,00	
RESCISÃO DE TERMO DE SERVIÇO		0,00	0,00	0,00	
RESCISÃO DE TERMO DE LICITAÇÃO		0,00	0,00	0,00	
RESCISÃO DE TERMO DE EMPREGO		0,00	0,00	0,00	
RESCISÃO DE TERMO DE PREVIDÊNCIA		0,00	0,00	0,00	
RESCISÃO DE TERMO DE SERVIÇO		0,00	0,00	0,00	
RESCISÃO DE TERMO DE LICITAÇÃO		0,00	0,00	0,00	
RESCISÃO DE TERMO DE EMPREGO		0,00	0,00	0,00	
RESCISÃO DE TERMO DE PREVIDÊNCIA		0,00	0,00	0,00	
RESCISÃO DE TERMO DE SERVIÇO		0,00	0,00	0,00	
RESCISÃO DE TERMO DE LICITAÇÃO		0,00	0,00	0,00	
RESCISÃO DE TERMO DE EMPREGO		0,00	0,00	0,00	
RESCISÃO DE TERMO DE PREVIDÊNCIA		0,00	0,00	0,00	
RESCISÃO DE TERMO DE SERVIÇO		0,00	0,00	0,00	
RESCISÃO DE TERMO DE LICITAÇÃO		0,00	0,00	0,00	
RESCISÃO DE TERMO DE EMPREGO		0,00	0,00	0,00	
RESCISÃO DE TERMO DE PREVIDÊNCIA		0,00	0,00	0,00	
RESCISÃO DE TERMO DE SERVIÇO		0,00	0,00	0,00	
RESCISÃO DE TERMO DE LICITAÇÃO		0,00	0,00	0,00	
RESCISÃO DE TERMO DE EMPREGO		0,00	0,00	0,00	
RESCISÃO DE TERMO DE PREVIDÊNCIA		0,00	0,00	0,00	
RESCISÃO DE TERMO DE SERVIÇO		0,00	0,00	0,00	
RESCISÃO DE TERMO DE LICITAÇÃO		0,00	0,00	0,00	
RESCISÃO DE TERMO DE EMPREGO		0,00	0,00	0,00	
RESCISÃO DE TERMO DE PREVIDÊNCIA		0,00	0,00	0,00	
RESCISÃO DE TERMO DE SERVIÇO		0,00	0,00	0,00	
RESCISÃO DE TERMO DE LICITAÇÃO		0,00	0,00	0,00	
RESCISÃO DE TERMO DE EMPREGO		0,00	0,00	0,00	
RESCISÃO DE TERMO DE PREVIDÊNCIA		0,00	0,00	0,00	
RESCISÃO DE TERMO DE SERVIÇO		0,00	0,00	0,00	
RESCISÃO DE TERMO DE LICITAÇÃO		0,00	0,00	0,00	
RESCISÃO DE TERMO DE EMPREGO		0,00	0,00	0,00	
RESCISÃO DE TERMO DE PREVIDÊNCIA		0,00	0,00	0,00	
RESCISÃO DE TERMO DE SERVIÇO		0,00	0,00	0,00	
RESCISÃO DE TERMO DE LICITAÇÃO		0,00	0,00	0,00	
RESCISÃO DE TERMO DE EMPREGO		0,00	0,00	0,00	
RESCISÃO DE TERMO DE PREVIDÊNCIA		0,00	0,00	0,00	
RESCISÃO DE TERMO DE SERVIÇO		0,00	0,00	0,00	
RESCISÃO DE TERMO DE LICITAÇÃO		0,00	0,00	0,00	
RESCISÃO DE TERMO DE EMPREGO		0,00	0,00	0,00	
RESCISÃO DE TERMO DE PREVIDÊNCIA		0,00	0,00	0,00	
RESCISÃO DE TERMO DE SERVIÇO		0,00	0,00	0,00	
RESCISÃO DE TERMO DE LICITAÇÃO		0,00	0,00	0,00	
RESCISÃO DE TERMO DE EMPREGO		0,00	0,00	0,00	
RESCISÃO DE TERMO DE PREVIDÊNCIA		0,00	0,00	0,00	
RESCISÃO DE TERMO DE SERVIÇO		0,00	0,00	0,00	
RESCISÃO DE TERMO DE LICITAÇÃO		0,00	0,00	0,00	
RESCISÃO DE TERMO DE EMPREGO		0,00	0,00	0,00	
RESCISÃO DE TERMO DE PREVIDÊNCIA		0,00	0,00	0,00	
RESCISÃO DE TERMO DE SERVIÇO		0,00	0,00	0,00	
RESCISÃO DE TERMO DE LICITAÇÃO		0,00	0,00	0,00	
RESCISÃO DE TERMO DE EMPREGO		0,00	0,00	0,00	
RESCISÃO DE TERMO DE PREVIDÊNCIA		0,00	0,00	0,00	
RESCISÃO DE TERMO DE SERVIÇO		0,00	0,00	0,00	
RESCISÃO DE TERMO DE LICITAÇÃO		0,00	0,00	0,00	
RESCISÃO DE TERMO DE EMPREGO		0,00	0,00	0,00	
RESCISÃO DE TERMO DE PREVIDÊNCIA		0,00	0,00	0,00	
RESCISÃO DE TERMO DE SERVIÇO		0,00	0,00	0,00	
RESCISÃO DE TERMO DE LICITAÇÃO		0,00	0,00	0,00	
RESCISÃO DE TERMO DE EMPREGO		0,00	0,00	0,00	
RESCISÃO DE TERMO DE PREVIDÊNCIA		0,00	0,00	0,00	
RESCISÃO DE TERMO DE SERVIÇO		0,00	0,00	0,00	
RESCISÃO DE TERMO DE LICITAÇÃO		0,00	0,00	0,00	
RESCISÃO DE TERMO DE EMPREGO		0,00	0,00	0,00	
RESCISÃO DE TERMO DE PREVIDÊNCIA		0,00	0,00	0,00	
RESCISÃO DE TERMO DE SERVIÇO		0,00	0,00	0,00	
RESCISÃO DE TERMO DE LICITAÇÃO		0,00	0,00	0,00	
RESCISÃO DE TERMO DE EMPREGO		0,00	0,00	0,00	
RESCISÃO DE TERMO DE PREVIDÊNCIA		0,00	0,00	0,00	
RESCISÃO DE TERMO DE SERVIÇO		0,00	0,00	0,00	
RESCISÃO DE TERMO DE LICITAÇÃO		0,00	0,00	0,00	
RESCISÃO DE TERMO DE EMPREGO		0,00	0,00	0,00	
RESCISÃO DE TERMO DE PREVIDÊNCIA		0,00	0,00	0,00	
RESCISÃO DE TERMO DE SERVIÇO		0,00	0,00	0,00	
RESCISÃO DE TERMO DE LICITAÇÃO		0,00	0,00	0,00	
RESCISÃO DE TERMO DE EMPREGO		0,00	0,00	0,00	
RESCISÃO DE TERMO DE PREVIDÊNCIA		0,00	0,00	0,00	
RESCISÃO DE TERMO DE SERVIÇO		0,00	0,00	0,00	
RESCISÃO DE TERMO DE LICITAÇÃO		0,00	0,00	0,00	
RESCISÃO DE TERMO DE EMPREGO		0,00	0,00	0,00	
RESCISÃO DE TERMO DE PREVIDÊNCIA		0,00	0,00	0,00	
RESCISÃO DE TERMO DE SERVIÇO		0,00	0,00	0,00	
RESCISÃO DE TERMO DE LICITAÇÃO		0,00	0,00	0,00	
RESCISÃO DE TERMO DE EMPREGO		0,00	0,00	0,00	
RESCISÃO DE TERMO DE PREVIDÊNCIA		0,00	0,00	0,00	
RESCISÃO DE TERMO DE SERVIÇO		0,00	0,00	0,00	
RESCISÃO DE TERMO DE LICITAÇÃO		0,00	0,00	0,00	
RESCISÃO DE TERMO DE EMPREGO		0,00	0,00	0,00	
RESCISÃO DE TERMO DE PREVIDÊNCIA		0,00	0,00	0,00	
RESCISÃO DE TERMO DE SERVIÇO		0,00	0,00	0,00	
RESCISÃO DE TERMO DE LICITAÇÃO		0,00	0,00	0,00	
RESCISÃO DE TERMO DE EMPREGO		0,00	0,00	0,00	
RESCISÃO DE TERMO DE PREVIDÊNCIA		0,00	0,00	0,00	
RESCISÃO DE TERMO DE SERVIÇO		0,00	0,00	0,00	
RESCISÃO DE TERMO DE LICITAÇÃO		0,00	0,00	0,00	
RESCISÃO DE TERMO DE EMPREGO		0,00	0,00	0,00	
RESC					

Prefeitura Municipal de Morajujo
 Relatório Resumido de Execução Orçamentária
Demonstrativo das Receitas e Despesas com Ações e Serviços Públicos de Saúde
 Orçamento Fiscal e da Seguridade Social
 Período: Janeiro a Junho de 2018/Bimestre: Maio e Junho

RREO - Anexo 12 (L.C. 141/2012, art. 36) Inversões Financeiras	0,00	0,00	0,00	0,00	0,00	0,00	DESPESAS EMPENHADAS		DESPESAS LIQUIDADAS		Inscritas em Restos a Pagar Não Processados	
							Até o Bimestre (h)	(h/IVf) x 100 %	Até o Bimestre (i)	(i/IVg) x 100 %		
Amortizacao de Divida	0,00	0,00	0,00	0,00	0,00	0,00	3,224.653,26	67,95	1.786.557,24	37,65	0,00	
TOTAL DAS DESPESAS COM SAÚDE (IV)	4.740.400,00	4.745.400,00	2.976.880,00	2.976.880,00	2.976.880,00	2.976.880,00	1.536.551,84	51,62	939.548,81	31,56	0,00	
DESPESAS COM SAÚDE NÃO COMPUTADAS PARA FINS DE APURAÇÃO DO PERCENTUAL MÍNIMO												
DESPESAS CORRENTES	2.976.880,00	2.976.880,00	0,00	0,00	0,00	0,00	1.536.551,84	51,62	939.548,81	31,56	0,00	
DESPESAS COM INATIVOS E PENSIONISTAS	0,00	0,00	0,00	0,00	0,00	0,00	0,00	0,00	0,00	0,00	0,00	
DESPESAS COM ACESSO A SAÚDE QUE NÃO ATENDE AO PRINCÍPIO DE ACESSO UNIVERSAL	0,00	0,00	0,00	0,00	0,00	0,00	0,00	0,00	0,00	0,00	0,00	
DESPESAS CUSTEADAS COM OUTROS RECURSOS	2.976.880,00	2.976.880,00	0,00	0,00	0,00	0,00	1.536.551,84	47,65	939.548,81	52,58	0,00	
Recursos de Operacoes de Credito	0,00	0,00	0,00	0,00	0,00	0,00	0,00	0,00	0,00	0,00	0,00	
Outros Recursos	0,00	0,00	0,00	0,00	0,00	0,00	0,00	0,00	0,00	0,00	0,00	
OUTRAS ACOES E SERVICOS NAO COMPUTADOS	0,00	0,00	0,00	0,00	0,00	0,00	0,00	0,00	0,00	0,00	0,00	
RESTOS A PAGAR NAO PROCESSADOS INSCRITOS INDEVIDAMENTE NO EXERCICIO SEM DIS	0,00	0,00	0,00	0,00	0,00	0,00	0,00	0,00	0,00	0,00	0,00	
DESPESAS CUSTEADAS COM DISPONIBILIDADE DE CAIXA VINCULADOS AOS RESTOS A PAG	0,00	0,00	0,00	0,00	0,00	0,00	0,00	0,00	0,00	0,00	0,00	
DESPESAS CUSTEADAS COM RECURSOS VINCULADOS A PARCELA DO PERCENTUAL MINIM	0,00	0,00	0,00	0,00	0,00	0,00	0,00	0,00	0,00	0,00	0,00	
TOTAL DAS DESPESAS NÃO COMPUTADAS (V)	2.976.880,00	2.976.880,00	0,00	0,00	0,00	0,00	1.536.551,84	51,62	939.548,81	31,56	0,00	
TOTAL DAS DESPESAS COM AÇÕES E SERVIÇOS PÚBLICOS DE SAÚDE (VI) = (IV - V)	1.763.520,00	1.768.520,00	1.768.520,00	1.768.520,00	1.768.520,00	1.768.520,00	1.688.101,42	95,45	847.008,43	47,89	0,00	

PERCENTUAL DE APLICAÇÕES EM AÇÕES E SERVIÇOS PÚBLICOS DE SAÚDE SOBRE A RECEITA DE IMPOSTOS LÍQUIDA E TRANSFERÊNCIAS CONSTITUCIONAIS LEGAIS (VI%) = $(VI / (h \text{ ou } i) / IIIb \times 100)$ - LIMITE CONSTITUCIONAL

15,64

VALOR REFERENTE A DIFERENÇA ENTRE O VALOR EXECUTADO E LIMITE MÍNIMO CONSTITUCIONAL $VI / (h \text{ ou } i) - (15 \times IIIb) / 100$

157.923,97

EXECUÇÃO DE RESTOS A PAGAR NÃO PROCESSADOS INSCRITO COM DISPONIBILIDADE DE CAIXA	INSCRITOS	CANCELADOS / PRESCRITOS	PAGOS	A PAGAR	PARCELA CONSIDERADA NO LIMITE
TOTAL					

CONTROLE DOS RESTOS A PAGAR CANCELADOS OU PRESCRITOS PARA FINS DE APLICAÇÃO DA DISPONIBILIDADE DE CAIXA CONFORME ARTIGO 24 §1º e 2º	SALDO INICIAL	DESPESAS CUSTEADAS NO EXERCÍCIO DE REFERÊNCIA (I)	SALDO FINAL (NÃO APLICADO)
TOTAL (VII)			

CONTROLE DO VALOR REFERENTE AO PERCENTUAL MÍNIMO NÃO CUMPRIDO EM EXERCÍCIOS ANTERIORES PARA FINS DE APLICAÇÃO DOS RECURSOS VINCULADOS CONFORME ARTIGOS 25 E 26	SALDO INICIAL	DESPESAS CUSTEADAS NO EXERCÍCIO DE REFERÊNCIA (I)	SALDO FINAL (NÃO APLICADO)
TOTAL (IX)			

Prefeitura Municipal de Moraújo
 Relatório Resumido de Execução Orçamentária
Demonstrativo das Receitas e Despesas com Ações e Serviços Públicos de Saúde
 Orçamento Fiscal e da Seguridade Social
 Período: Janeiro a Junho de 2018/Bimestre: Maio e Junho

RREO - Anexo 12 (L.C. 141/2012, art. 35)

R\$ 1,00

DESPESAS COM SAÚDE (Por Subfunção)	DOTAÇÃO INICIAL	DOTAÇÃO ATUALIZADA (e)	DESPESAS EMPENHADAS		DESPESAS LIQUIDADAS		Inscritas em Restos a Pagar Não Processados
			Até o Bimestre (f)	% (f/e) x 100	Até o Bimestre (g)	% (g/e) x 100	
Atenção Básica	3.725.540,00	3.766.540,00	2.598.276,63	80,57	1.363.909,95	76,34	0,00
Assistência Hospitalar e Ambulatorial	939.940,00	943.940,00	606.376,63	18,80	407.404,08	22,80	0,00
Suporte Profilático e Terapêutico	74.920,00	34.920,00	20.000,00	0,62	15.243,21	0,85	0,00
Vigilância Sanitária	0,00	0,00	0,00	0,00	0,00	0,00	0,00
Vigilância Epidemiológica	0,00	0,00	0,00	0,00	0,00	0,00	0,00
Alimentação e Nutrição	0,00	0,00	0,00	0,00	0,00	0,00	0,00
Outras Subfunções	0,00	0,00	0,00	0,00	0,00	0,00	0,00
TOTAL	4.740.400,00	4.745.400,00	3.224.653,26	67,95	1.786.557,24	37,65	0,00


 CARLOS AQUILA CUNHA DE QUEIROZ
 Prefeito Municipal


 CONTABILIS SERVIÇOS DE CONTABILIDADE S/S
 Contador - CRC 011893/0-6


 FRANCISCO LEANDRO ALMEIDA DA SILVA
 Controlador Interno


 INUCENCIA FONTELES FERNANDES
 Secretário(a) de Finanças

Prefeitura Municipal de Moraújo
 Relatório Resumido da Execução Orçamentária
 Demonstrativo das Parcerias Público-Privadas
 Orçamentos Fiscal e da Seguridade Social
 Período: Janeiro a Junho de 2018/Bimestre: Maio e Junho
 RREO - ANEXO 13 (Lei nº 11.079, de 30.12.2004, arts. 22, 25 e 28)

R\$ 1,00

Impactos das Contratações de PPP	SALDO TOTAL EM 31 DE DEZEMBRO DO EXERCÍCIO ANTERIOR (a)	REGISTROS EFETUADOS EM 2018	
		No Bimestre	Até o Bimestre (b)
TOTAL DE ATIVOS	0,00	0,00	0,00
Ativos Constituídos pela SPE	0,00	0,00	0,00
TOTAL DE PASSIVOS	0,00	0,00	0,00
Obrigações decorrentes de Ativos Constituídos pela SPE	0,00	0,00	0,00
Provisões de PPP	0,00	0,00	0,00
Outros Passivos	0,00	0,00	0,00
ATOS POTENCIAIS PASSIVOS	0,00	0,00	0,00
Obrigações Contratuais	0,00	0,00	0,00
Riscos não Provisionados	0,00	0,00	0,00
Garantias Concedidas	0,00	0,00	0,00
Outros Passivos Contingentes	0,00	0,00	0,00

DESPESAS DE PPP	EXERCÍCIO ANTERIOR	EXERCÍCIO CORRENTE (EC)	<EC+1>	<EC+2>	<EC+3>	<EC+4>	<EC+5>	<EC+6>	<EC+7>	<EC+8>	<EC+9>
TOTAL DAS DESPESAS	0,00	0,00	0,00	0,00	0,00	0,00	0,00	0,00	0,00	0,00	0,00
PPP A CONTRATAR (II)	0,00	0,00	0,00	0,00	0,00	0,00	0,00	0,00	0,00	0,00	0,00
RECEITA CORRENTE LÍQUIDA (RCL) (III)	0,00	0,00	0,00	0,00	0,00	0,00	0,00	0,00	0,00	0,00	0,00
TOTAL DAS DESPESAS CONSIDERADAS PARA O LIM	0,00	0,00	0,00	0,00	0,00	0,00	0,00	0,00	0,00	0,00	0,00
TOTAL DAS DESPESAS / RCL (%) (V) = (IV) / (III)	0,00	0,00	0,00	0,00	0,00	0,00	0,00	0,00	0,00	0,00	0,00


 CARLOS AQUILA CUNHA DE QUEIROZ
 Prefeito Municipal


 CONTABILIS SERVIÇOS DE CONTABILIDADE S/S
 Contador - CRC 011893/0-6


 FRANCISCO LEANDRO ALMEIDA DA SILVA
 Controlador Interno


 INUCENCIA FONTELES FERNANDES
 Secretario(a) de Finanças

Prefeitura Municipal de Moraújo
 Relatório Resumido de Execução Orçamentária
Demonstrativo Simplificado do Relatório Resumido da Execução Orçamentária
 Orçamento Fiscal e da Seguridade Social
 Período: Janeiro a Junho de 2018/Bimestre: Maio e Junho

RREO - Anexo XIV (LRF, Art. 52, inciso I, alíneas "a" e "b" do inciso II e §1º)

Em Reais

BALANÇO ORÇAMENTÁRIO		Até o Bimestre		
PREVISÃO INICIAL			30.621.681,00	
PREVISÃO ATUALIZADA			30.621.681,00	
RECEITAS REALIZADAS			11.172.984,99	
DÉFICIT ORÇAMENTÁRIO			0,00	
SALDOS DE EXERCÍCIOS ANTERIORES			0,00	
DOTAÇÃO INICIAL			30.621.681,00	
CRÉDITOS ADICIONAIS			0,00	
DOTAÇÃO ATUALIZADA			30.621.681,00	
DESPESA EMPENHADA			19.183.983,27	
DESPESA LIQUIDADADA			8.592.944,22	
SUPERÁVIT ORÇAMENTÁRIO			2.580.040,77	
DESPESA POR FUNÇÃO/SUBFUNÇÃO		Até o Bimestre		
DESPESAS EMPENHADAS			19.183.983,27	
DESPESAS LIQUIDADADAS			8.592.944,22	
RECEITA CORRENTE LÍQUIDA - RCL		Até o Bimestre		
RECEITA CORRENTE LÍQUIDA			20.934.574,52	
RESULTADOS NOMINAL E PRIMÁRIO		Meta Fixada no AMF da LDO (a)	Resultado Apurado Até o Bimestre (b)	% em Relação à Meta (b/a)
RESULTADO PRIMÁRIO		0,00	2.049.283,67	0,00
DESPESAS COM AÇÕES TÍPICAS DE MDE		Valor Apurado Até o Bimestre	Limites Constitucionais Anuais	
			% Mínimo a Aplicar no Exercício	% Aplicado Até o Bimestre
Mínimo Anual de <18% / 25%> das Receitas de Impostos na	1.069.222,83		25,00	25,96
Mínimo Anual de 60% do FUNDEB na Remuneração do	471.888,91		60,00	60,02
Complementação da União ao FUNDEB	747.034,56		0,00	0,00
DESPESAS COM AÇÕES E SERVIÇOS PÚBLICOS DE SAÚDE		Valor Apurado Até o Bimestre	Limite Constitucional Anual	
			% Mínimo a Aplicar no Exercício	% Aplicado Até o Bimestre
Despesas com Ações e Serviços Públicos de Saúde	847.008,43		15,00	15,64

Carlos Aquila C. de Queiroz

CARLOS AQUILA CUNHA DE QUEIROZ
 Prefeito Municipal

[Assinatura]

CONTABILIS SERVIÇOS DE CONTABILIDADE S/S
 Contador - CRC 011893/0-6

Francisco Leandro Almeida da Silva

FRANCISCO LEANDRO ALMEIDA DA SILVA
 Controlador Interno

[Assinatura]

INUCENCIA FONTELES FERNANDES
 Secretário(a) de Finanças