

Ofício Nº 014/ 2015


Moraújo -CE, em 29 de Janeiro de 2015.

Senhor Presidente,

Em atendimento ao que preceitua os artigos 52 e 53 da Lei Complementar 101/2000 (Lei de Responsabilidade Fiscal), em atenção às determinações da instrução Normativa TCM 03/2000, estamos encaminhando a esta Augusta Corte de Contas mídia digital, no formato definido pela IN TCM 02/2008, da Prefeitura Municipal de Moraújo, contendo os anexos do RELATORIO RESUMIDO DA EXECUÇÃO ORÇAMENTARIA – RREO, relativo ao 6º (Sexto) bimestre do exercício financeiro de 2014, acompanhado de edital de publicação.

Na certeza de ter atendido o objetivo de dar fiel cumprimento a determinações legais, aproveitamos a oportunidade para renovar nossos sinceros votos de estima e consideração.

Atenciosamente,

  
Jurandi Fonteles de Oliveira  
Prefeito Municipal

AO TRIBUNAL DE CONTAS DOS MUNICIPIOS DO ESTADO DO CEARÁ  
ATT: EXCELENTÍSSIMO SENHOR PRESIDENTE  
CONSELHEIRO FRANCISCO AGUIAR

TRIBUNAL DE CONTAS DOS MUNICIPIOS DO ESTADO DO CEARÁ  
SEÇÃO DE PROTOCOLO 10/Fev/2015/-14:34-003350 2/2

Estado do Ceará  
GOVERNO MUNICIPAL DE MORAÚJO  
EDITAL DE PUBLICAÇÃO Nº 2015.01.29-1

O Prefeito Municipal do Município de Moraújo - Estado do Ceará, Cidadão JURANDI FONTELES DE OLIVEIRA, em pleno exercício do cargo e no uso competente de suas atribuições, notadamente as conferidas pelo Art. 28, Inciso X, da Constituição do Estado do Ceará, **RESOLVE** publicar mediante afixação nos locais de amplo acesso do público em geral no âmbito do Município de Moraújo/CE, bem como no site [www.publicont.com.br](http://www.publicont.com.br) o **RELATÓRIO RESUMIDO DA EXECUÇÃO ORÇAMENTÁRIA - RREQ**, atinente ao **6º BIMESTRE** do exercício financeiro de **2014**.

**PUBLIQUE-SE, DIVULGUE-SE, CUMPRA-SE.**

Paço do Poder Executivo Municipal de Moraújo - Estado do Ceará.  
Em, 29 de Janeiro de 2015.

  
JURANDI FONTELES DE OLIVEIRA  
Prefeito Municipal

# DECLARAÇÃO

Em cumprimento ao art. 7º da Instrução Normativa do TCM nº 03/2000, **DECLARO**, para fins de prova junto a esse Órgão de Controle Externo, que a GOVERNO MUNICIPAL DE MORAÚJO - CE publicou mediante afixação nos locais de amplo acesso público em geral no âmbito do Município de Moraújo e no site [www.publicont.com.br](http://www.publicont.com.br) o **R.R.E.O. (Relatório Resumido de Execução Orçamentária)** (art. 54 da Lei Complementar nº 101/2000), referente ao **6º BIMESTRE de 2014**, conforme EDITAL DE PUBLICAÇÃO anexo.

**Moraújo - CE, 29 de Janeiro de 2015.**



**JURANDI FONTELES DE OLIVEIRA**  
Prefeito Municipal

GOVERNO MUNICIPAL DE MORAÚJO  
Relatório Resumido de Execução Orçamentária  
Balanco Orçamentário

Orçamento Fiscal e da Seguridade Social

Período: Janeiro a Dezembro de 2014/Bimestre: Novembro e Dezembro

RREO - Anexo L.L.R.E. - Art. 52 - Início, L. Alíneas "a" e "b" do inciso II e §1º

RS.1.00

Receitas	Previsão Inicial	Previsão Atualizada (a)	Receitas Realizadas			Até o Bimestre (c)	% (c/a)	Saldo a Realizar (a-c)
			No Bimestre (b)	% (b/a)	% (c/a)			
Receitas (Exceto Intra-Orçamentárias) (I)	22.826.555,00	22.826.555,00	3.549.407,63	15,56	18.302.826,56	80,18	4.523.728,44	
Receitas Correntes	20.059.555,00	20.059.555,00	3.403.344,64	16,97	17.351.393,16	86,50	2.708.161,84	
Receita Tributária	396.530,00	396.530,00	214.123,51	54,00	376.084,26	94,84	20.445,74	
Impostos	369.030,00	369.030,00	213.923,51	57,97	374.934,74	101,60	-5.904,74	
Taxas	22.000,00	22.000,00	200,00	0,91	1.149,52	5,23	20.850,48	
Contribuição de Melhoria	5.500,00	5.500,00	0,00	0,00	0,00	0,00	5.500,00	
Receitas de Contribuições	71.500,00	71.500,00	21.040,69	29,43	138.738,32	194,04	-67.238,32	
Contribuições Econômicas	5.500,00	5.500,00	0,00	0,00	0,00	0,00	5.500,00	
COSP - Contribuição para o Custeio do Serviço	66.000,00	66.000,00	21.040,69	31,88	138.738,32	210,21	-72.738,32	
Receita Patrimonial	128.370,00	128.370,00	10.741,70	8,37	70.964,33	55,28	57.405,67	
Receitas Imobiliárias	5.500,00	5.500,00	0,00	0,00	0,00	0,00	5.500,00	
Receitas de Valores Mobiliários	117.370,00	117.370,00	10.741,70	9,15	70.964,33	60,46	46.405,67	
Outras Receitas Patrimoniais	5.500,00	5.500,00	0,00	0,00	0,00	0,00	5.500,00	
Receita de Serviços	16.500,00	16.500,00	0,00	0,00	0,00	0,00	16.500,00	
Transferências Correntes	19.397.155,00	19.397.155,00	3.624.121,87	18,68	18.980.955,57	97,85	416.199,43	
Transferências Intergovernamentais	18.386.335,00	18.386.335,00	3.595.510,55	19,56	18.907.836,25	102,84	-521.501,25	
Transferências de Convênios	1.010.820,00	1.010.820,00	28.611,32	2,83	73.119,32	7,23	937.700,68	
Outras Receitas Correntes	49.500,00	49.500,00	12.639,51	25,53	46.291,84	93,52	3.208,16	
Multas e Juros de Mora	11.000,00	11.000,00	0,00	0,00	691,66	6,29	10.308,34	
Indenizações e Restituições	16.500,00	16.500,00	12.639,51	76,60	45.600,18	276,36	-28.100,18	
Receita da Dívida Ativa	16.500,00	16.500,00	0,00	0,00	0,00	0,00	16.500,00	
Receitas Diversas	5.500,00	5.500,00	0,00	0,00	0,00	0,00	5.500,00	
Receitas de Capital	2.767.000,00	2.767.000,00	146.062,99	5,28	951.433,40	34,39	1.815.566,60	
Alienação de Bens	80.000,00	80.000,00	0,00	0,00	0,00	0,00	80.000,00	
Alienação de Bens Móveis	80.000,00	80.000,00	0,00	0,00	0,00	0,00	80.000,00	
Transferências de Capital	2.627.000,00	2.627.000,00	146.062,99	5,56	951.433,40	36,22	1.675.566,60	
Transferências de Convênios	2.627.000,00	2.627.000,00	146.062,99	5,56	951.433,40	36,22	1.675.566,60	
Outras Receitas de Capital	60.000,00	60.000,00	0,00	0,00	0,00	0,00	60.000,00	
Outras Receitas	60.000,00	60.000,00	0,00	0,00	0,00	0,00	60.000,00	
Receitas Correntes Intra-Orçamentárias (II)	0,00	0,00	0,00	0,00	0,00	0,00	0,00	
Subtotal das Receitas (III) = (I + II)	22.826.555,00	22.826.555,00	3.549.407,63	15,56	18.302.826,56	80,18	4.523.728,44	
Operações de Crédito								
Refinanciamento (IV)								

**GOVERNO MUNICIPAL DE MORAÚJO**  
**Relatório Resumido de Execução Orçamentária**  
**Balanco Orçamentário**

Orçamento Fiscal e da Seguridade Social

Período: Janeiro a Dezembro de 2014/Bimestre: Novembro e Dezembro

Despesas	Dotação Inicial (d)	Créditos Adicionais (e)	Dotações Atualizadas (f)=(d+e)	Despesas Empenhada		Despesas Liquidadas		% (g/f)	Saldo a Liquidar (f-g)
				Até o Bimestre		Até o Bimestre			
				No Bimestre	Até o Bimestre	No Bimestre	Até o Bimestre (g)		
<b>Déficit(VI)</b>	-	-	-	-	0,00	-	-	-	-
<b>Total (VII) = (IV + VI)</b>	22.826.555,00	22.826.555,00	22.826.555,00	3.549.407,63	-	18.302.826,56	-	-	-
<b>Saldo de Exercícios Anteriores (Utilizado para Créditos Adicionais)</b>	-	-	-	-	-	-	-	-	-
<b>Despesas (Exceto Intra-Orçamentárias) (VIII)</b>	22.826.555,00	0,00	22.826.555,00	520.886,36	18.972.277,35	3.867.348,49	17.287.326,50	75,73	5.539.228,50
<b>DESPESAS CORRENTES</b>	17.980.615,00	909.300,00	18.889.915,00	503.150,72	16.212.257,93	3.460.437,92	16.043.498,38	84,93	2.846.416,62
<b>PESSOAL E ENCARGOS SOCIAIS</b>	9.123.965,00	1.949.200,00	11.073.165,00	279.086,24	10.470.332,98	2.233.455,45	10.470.332,95	94,56	602.832,05
<b>JUROS E ENCARGOS DA DÍVIDA</b>	1.000,00	0,00	1.000,00	0,00	0,00	0,00	0,00	0,00	1.000,00
<b>OUTRAS DESPESAS CORRENTES</b>	8.855.650,00	-1.039.900,00	7.815.750,00	224.064,48	5.741.924,95	1.226.982,47	5.573.165,43	71,31	2.242.584,57
<b>DESPESAS DE CAPITAL</b>	4.485.940,00	-809.300,00	3.576.640,00	17.735,64	2.760.019,42	406.910,57	1.243.828,12	34,78	2.332.811,88
<b>INVESTIMENTOS</b>	3.954.090,00	-484.300,00	3.469.790,00	30.421,80	2.676.705,58	388.328,76	1.160.514,28	33,45	2.309.275,72
<b>AMORTIZAÇÃO DA DÍVIDA</b>	531.850,00	-425.000,00	106.850,00	-12.686,16	83.313,84	18.581,81	83.313,84	77,97	23.536,16
<b>Reserva de Contingência</b>	360.000,00	0,00	360.000,00	0,00	0,00	0,00	0,00	0,00	360.000,00
<b>Reserva de Contingência</b>	360.000,00	0,00	360.000,00	0,00	0,00	0,00	0,00	0,00	360.000,00
<b>Despesas Intra-Orçamentárias (IX)</b>	-	-	-	-	-	-	-	-	-
<b>Subtotal das Despesas (X) = (VIII + IX)</b>	22.826.555,00	0,00	22.826.555,00	520.886,36	18.972.277,35	3.867.348,49	17.287.326,50	-	5.539.228,50
<b>Amortização da Div. / Refinanciamento (XI)</b>	-	-	-	-	-	-	-	-	-
<b>Subtotal c/ Refinanciamento (XII) = (X + XI)</b>	22.826.555,00	0,00	22.826.555,00	520.886,36	18.972.277,35	3.867.348,49	17.287.326,50	-	5.539.228,50
<b>Superávit (XIII)</b>	-	-	-	-	-	-	1.015.500,06	-	-
<b>Total (XIV) = (XII + XIII)</b>	22.826.555,00	0,00	22.826.555,00	520.886,36	18.972.277,35	3.867.348,49	18.302.826,56	-	-

R\$.1.00.

GOVERNO MUNICIPAL DE MORAÍJO  
Relatório Resumido de Execução Orçamentária

**Balanco Orçamentário**

Orçamento Fiscal e da Seguridade Social


Período: Janeiro a Dezembro de 2014/Bimestre: Novembro e Dezembro

PREO - Anexo I (RE - Art. 52, inciso I, alíneas "a" e "b" do inciso II e §1º)

R\$ 1.00



JURANDI FONTELES DE OLIVEIRA  
Prefeito Municipal



PUBLICONT ASSESSORIA E PLANEJ CONTABIL S/C  
LTDA  
Contador - CRC RJ 480



VEZADINER DE PAULA ANDRADE  
Controlador



EZEQUIEL ALBUQUERQUE AGUIAR  
Sec. Municipal de Finanças

**GOVERNO MUNICIPAL DE MORAÚJO**  
**Relatório Resumido de Execução Orçamentária**  
**Demonstrativo da Execução das Despesas por Função/Subfunção**  
 Orçamento Fiscal e da Seguridade Social  
 Período: Janeiro a Dezembro de 2014/Bimestre: Novembro e Dezembro

FUNÇÃO/SUBFUNÇÃO	Dotação Inicial	Dotação Atualizada (a)	Despesas Empenhadas		Despesas Liquidadas		% (b/a)	Saldo a Liquidar (a-b)
			Despesas Empenhadas		Despesas Liquidadas			
			No Bimestre	Até o Bimestre	No Bimestre	Até o Bimestre (b)		
Despesas (Exceto Intra-Orçamentárias) (I)								
Legislativa	841.610,00	841.610,00	36.249,45	756.917,55	134.979,61	756.917,55	4,38	84.692,45
Ação Legislativa	841.610,00	841.610,00	36.249,45	756.917,55	134.979,61	756.917,55	4,38	84.692,45
Essencial à Justiça	6.600,00	6.600,00	6.000,00	6.000,00	6.000,00	6.000,00	0,03	600,00
Defesa do Interesse Público no Processo Judiciário	6.600,00	6.600,00	6.000,00	6.000,00	6.000,00	6.000,00	0,03	600,00
Administração	1.964.850,00	2.720.850,00	76.442,59	2.429.937,53	480.695,72	2.414.074,53	13,96	306.775,47
Planejamento e Orçamento	13.200,00	13.200,00	0,00	7.800,00	0,00	0,00	0,00	13.200,00
Administração Geral	1.738.580,00	2.533.580,00	68.004,99	2.307.731,00	457.795,66	2.299.668,00	13,30	233.912,00
Administração Financeira	196.240,00	157.240,00	8.437,60	112.306,53	22.900,06	112.306,53	0,65	44.933,47
Comunicação Social	16.830,00	16.830,00	0,00	2.100,00	0,00	2.100,00	0,01	14.730,00
Segurança Pública	278.700,00	218.700,00	-10.341,89	157.258,11	33.118,63	157.258,11	0,91	61.441,89
Policimento	278.700,00	218.700,00	-10.341,89	157.258,11	33.118,63	157.258,11	0,91	61.441,89
Assistência Social	1.806.620,00	1.400.620,00	18.540,39	618.366,29	176.155,29	614.550,29	3,55	786.069,71
Assistência ao Idoso	310.300,00	204.300,00	15.783,50	81.414,00	31.583,50	81.098,00	0,47	123.202,00
Assistência à Criança e ao Adolescente	288.020,00	274.020,00	11.929,50	162.095,30	45.185,44	160.345,30	0,83	113.674,70
Assistência Comunitária	1.208.300,00	922.300,00	-8.172,61	374.856,99	99.386,35	373.106,99	2,16	549.193,01
Saúde	4.273.035,00	4.465.035,00	151.064,03	4.044.328,39	817.081,72	3.740.718,06	21,64	724.316,94
Atenção Básica	3.181.795,00	3.346.495,00	121.151,46	3.020.018,14	607.005,17	2.786.066,45	16,12	560.438,55
Assistência Hospitalar e Ambulatorial	1.031.240,00	1.055.540,00	21.001,35	963.840,03	201.422,35	897.857,39	5,19	157.682,61
Suporte Profilático e Terapêutico	60.000,00	63.000,00	8.911,22	60.470,22	8.654,20	56.804,22	0,33	6.195,78
Trabalho	24.000,00	24.000,00	0,00	458,00	0,00	458,00	0,00	23.542,00
Fomento ao Trabalho	24.000,00	24.000,00	0,00	458,00	0,00	458,00	0,00	23.542,00
Educação	7.221.540,00	8.207.540,00	345.309,53	7.667.307,24	1.519.239,28	6.777.581,34	39,21	1.429.958,66
Ensino Fundamental	5.702.140,00	7.490.140,00	446.432,02	7.074.763,50	1.422.420,16	6.185.037,60	35,78	1.305.102,40
Ensino Médio	99.000,00	111.000,00	-6.297,42	103.802,58	7.403,32	103.802,58	0,60	7.197,42
Ensino Superior	10.000,00	198.000,00	-16.500,00	181.500,00	33.000,00	181.500,00	1,05	16.500,00
Educação Infantil	1.103.000,00	380.000,00	-78.325,07	306.584,31	56.415,80	306.584,31	1,77	73.415,69
Educação de Jovens e Adultos	87.400,00	17.400,00	0,00	656,85	0,00	656,85	0,00	16.743,15
Educação Básica	220.000,00	11.000,00	0,00	0,00	0,00	0,00	0,00	11.000,00
Cultura	592.100,00	282.100,00	17.894,71	80.294,71	24.494,71	79.494,71	0,46	202.605,29
Difusão Cultural	592.100,00	282.100,00	17.894,71	80.294,71	24.494,71	79.494,71	0,46	202.605,29
Direito da Cidadania	28.500,00	28.500,00	0,00	0,00	0,00	0,00	0,00	28.500,00
Assistência ao Povo Indígena	28.500,00	28.500,00	0,00	0,00	0,00	0,00	0,00	28.500,00
Urbanismo	2.662.900,00	2.596.900,00	-33.918,37	2.150.998,11	467.603,41	2.083.071,31	12,05	513.828,69
Infra-Estrutura Urbana	1.231.200,00	960.200,00	-37.988,31	764.746,52	122.481,32	759.846,52	4,40	200.353,48
Serviços Urbanos	1.281.700,00	1.381.700,00	-21.611,86	1.131.325,50	187.069,11	1.094.180,50	6,33	287.519,50
Saneamento Básico Urbano	150.000,00	255.000,00	25.881,80	254.926,09	158.052,98	229.044,29	1,32	25.955,71
Habituação	266.400,00	56.400,00	0,00	0,00	0,00	0,00	0,00	56.400,00

RRFO - Anexo II,RE\_Art\_52\_inciso II\_alinea "c")

R\$ 1.000





GOVERNO MUNICIPAL DE MORAÚJO  
Relatório Resumido de Execução Orçamentária  
**Demonstrativo da Execução das Despesas por Função/Subfunção**  
Orçamento Fiscal e da Seguridade Social

Período: Janeiro a Dezembro de 2014/Bimestre: Novembro e Dezembro

BBEO - Anexo II, IRE - Art. 52, inciso II, alínea "c")


R\$ 1.000



JURANDI FONTELES DE OLIVEIRA  
Prefeito Municipal



VLADINER DE PAULA ANDRADE  
Controlador



PUBLICONTASSESSORIA E PLANEJ CONTABIL S/C  
LTDA  
Contador - CRC RJ 480



EZEQUIEL ALBUQUERQUE AGUIAR  
Sec. Municipal de Finanças

**GOVERNO MUNICIPAL DE MORAÍJO**  
**Relatório Resumido de Execução Orçamentária**  
**Demonstrativo da Receita Corrente Líquida**  
**Orçamento Fiscal e da Seguridade Social**  
**Período: Janeiro a Dezembro de 2014/Bimestre: Novembro e Dezembro**

Especificação	Evolução da Receita Realizada nos Últimos 12 Meses												Total (Últimos 12 Meses)	Previsão Atualizada do Exercício
	Jan/2014	Fev/2014	Mar/2014	Abr/2014	Mai/2014	Jun/2014	Jul/2014	Agos/2014	Sep/2014	Out/2014	Nov/2014	Dez/2014		
	1.828.281,26	1.824.111,60	1.352.205,19	1.567.763,43	1.823.888,90	1.446.329,29	1.441.350,19	1.496.392,61	1.439.846,39	1.500.197,88	1.578.532,27	2.304.135,01		
Receita Tributária	12.432,15	13.115,00	11.859,59	10.894,02	15.149,76	13.373,44	26.595,71	18.562,07	19.524,42	20.514,89	20.941,10	193.182,41	376.084,28	398.530,00
PTU	0,00	0,00	0,00	0,00	187,50	0,00	0,00	0,00	0,00	0,00	622,67	3.023,57	3.633,74	11.000,00
IRRF	8.473,14	7.027,56	7.553,79	7.953,02	7.918,86	6.755,26	9.055,35	9.719,07	9.659,32	7.431,31	8.609,36	107.006,03	196.164,09	200.000,00
Imposto sobre Transmissão "Itef"	0,00	0,00	0,00	0,00	1.000,00	0,00	1.300,00	0,00	0,00	0,00	0,00	0,00	2.300,00	11.000,00
ISSQN	5.869,51	5.937,44	4.031,98	2.926,00	5.877,40	6.548,16	16.190,66	8.843,00	9.819,60	13.033,28	10.709,07	82.850,81	172.636,91	110.030,00
Outras Taxas pelo Exercício do F	89,50	150,00	273,82	115,00	166,00	10,00	49,70	0,00	46,50	50,00	0,00	200,00	1.481,52	11.000,00
Receitas de Contribuições	10.053,06	10.098,96	10.566,02	10.769,11	9.946,44	12.322,38	12.317,25	14.742,06	13.503,67	13.348,68	11.139,72	9.900,97	138.739,32	71.500,00
CIP	10.053,06	10.098,96	10.566,02	10.769,11	9.946,44	12.322,38	12.317,25	14.742,06	13.503,67	13.348,68	11.139,72	9.900,97	138.739,32	68.000,00
Receita Patrimonial	3.687,90	5.175,25	4.899,27	4.850,33	7.565,74	7.502,48	6.865,77	6.526,89	6.526,89	6.131,15	5.024,21	5.717,49	70.964,33	128.370,00
Receita de Remuneração de Dep	53,31	13,33	10,58	24,53	19,63	14,18	5,89	45,61	27,73	37,85	44,33	31,37	328,54	2.200,00
REM	819,94	1.798,21	1.874,06	2.221,97	3.529,64	3.289,55	2.453,43	2.286,76	1.900,92	1.591,39	1.207,57	1.097,14	24.032,60	54.670,00
Receita de Remuneração de Der	1.172,16	1.166,03	979,07	699,76	1.591,30	1.850,71	1.960,14	1.760,31	1.603,14	1.352,20	986,69	819,77	15.576,58	5.500,00
Receita de Remuneração de Der	111,27	211,58	247,26	288,10	270,84	285,53	592,22	711,64	1.250,28	1.484,67	1.518,54	2.161,79	9.103,70	5.500,00
Receita de Remuneração de Der	442,70	482,46	489,69	503,83	621,69	522,60	555,06	480,68	441,14	413,11	373,42	350,45	5.688,93	5.500,00
Receita de Remuneração de Out	651,64	57,47	57,19	62,38	66,11	514,77	152,29	93,11	47,91	50,43	45,53	50,29	1.886,13	11.000,00
Remuneração de Outros Depósitos	406,88	1.446,17	1.042,40	1.049,75	1.456,33	1.400,15	1.489,25	1.255,69	1.255,69	1.231,50	868,13	1.216,68	14.350,65	27.500,00
Receita Agropecuária	0,00	0,00	0,00	0,00	0,00	0,00	0,00	0,00	0,00	0,00	0,00	0,00	0,00	0,00
Receita Industrial	0,00	0,00	0,00	0,00	0,00	0,00	0,00	0,00	0,00	0,00	0,00	0,00	0,00	0,00
Receita de Serviços	0,00	0,00	0,00	0,00	0,00	0,00	0,00	0,00	0,00	0,00	0,00	0,00	0,00	0,00
Transferências Correntes	1.802.108,15	1.785.109,20	1.334.267,98	1.541.185,94	1.791.226,86	1.413.020,98	1.373.975,11	1.456.223,01	1.400.291,31	1.459.424,16	1.541.427,24	2.082.694,63	18.080.955,57	21.884.180,00
FPM	722.713,39	774.752,17	457.799,60	522.501,15	686.297,02	522.177,82	448.484,66	544.832,67	477.591,31	481.372,88	587.449,85	655.255,26	6.869.227,61	8.992.025,00
FPM 1%	0,00	0,00	0,00	0,00	0,00	0,00	0,00	0,00	0,00	0,00	0,00	0,00	380.858,79	268.000,00
ITR	69,07	35,16	0,00	35,78	0,00	0,00	138,89	5,00	305,84	701,00	34,82	62,88	1.387,46	11.000,00
Conta-Ponto da CFEM	0,00	0,00	0,00	0,00	0,00	1.217,66	27,26	0,00	0,00	0,00	1.534,70	0,00	2.779,62	0,00
Conta-Parte Royalties - Compens	1.947,67	0,00	2.327,06	2.288,35	2.186,80	2.273,10	2.070,63	2.305,60	2.376,76	4.348,84	1.715,28	1.845,67	25.689,46	33.000,00
Conta-Parte do Fundo Especial de	8.408,01	0,00	9.277,36	9.091,28	8.415,26	9.031,82	8.386,44	9.034,12	9.227,72	18.448,56	8.935,36	8.840,28	107.106,23	110.000,00
PAB FIXO	19.191,67	19.191,67	19.191,67	19.191,67	38.383,34	38.383,34	19.191,67	19.191,67	19.191,67	19.191,67	19.191,67	19.191,67	230.300,04	110.000,00
SAUDE DA FAMILIA	32.085,00	25.390,00	25.390,00	25.390,00	25.390,00	0,00	25.390,00	12.000,00	36.000,00	18.000,00	16.000,00	15.000,00	255.035,00	550.000,00
AGENTES COMUNITARIOS	18.000,00	20.280,00	20.280,00	20.280,00	20.280,00	0,00	20.280,00	20.280,00	20.280,00	20.280,00	20.280,00	40.560,00	242.080,00	220.000,00
SAUDE BUCAL	6.600,00	0,00	13.360,00	6.660,00	6.660,00	0,00	6.660,00	6.660,00	6.660,00	6.660,00	6.660,00	17.035,00	83.935,00	98.000,00
Outras Programas Fin	12.200,00	0,00	0,00	6.100,00	6.100,00	0,00	18.300,00	12.200,00	0,00	6.100,00	0,00	15.402,79	77.402,79	22.000,00
Um MAC	21.597,08	21.597,08	21.597,08	21.597,08	21.597,08	21.537,17	21.537,17	21.537,17	29.037,17	21.537,17	21.537,17	15.041,56	259.749,98	55.000,00
Rede Brasil S/Mist	0,00	7.500,00	7.500,00	7.500,00	7.500,00	7.500,00	7.500,00	7.500,00	0,00	7.500,00	7.500,00	5.238,00	72.738,00	0,00
Outras Transferencia	18.091,32	0,00	0,00	0,00	0,00	0,00	0,00	0,00	0,00	0,00	0,00	0,00	18.091,32	50.000,00
VIGILANCIA EPIDEMIOLOGICA	18.053,31	3.639,56	0,00	3.639,56	7.279,12	0,00	0,00	3.639,56	4.871,55	0,00	10.773,10	0,00	51.895,77	44.000,00
VIGILANCIA SANITARIA	2.400,00	0,00	0,00	0,00	0,00	0,00	7.279,12	1.845,00	-4.000,00	4.000,00	0,00	2.901,27	22.225,39	22.000,00
Programa de Assistência	18.000,00	0,00	0,00	0,00	0,00	0,00	0,00	0,00	0,00	0,00	0,00	0,00	18.000,00	11.000,00
NASF	0,00	0,00	0,00	0,00	12.000,00	12.000,00	24.000,00	12.000,00	12.000,00	12.000,00	12.000,00	12.000,00	96.000,00	0,00

RRFO - Anexo III LRF - Art. 53 - inciso I

R\$ 1.000

**GOVERNO MUNICIPAL DE MORAÚJO**  
**Relatório Resumido de Execução Orçamentária**  
**Demonstrativo da Receita Corrente Líquida**  
**Orçamento Fiscal e da Seguridade Social**

Período: Janeiro a Dezembro de 2014/Bimestre: Novembro e Dezembro

RREO - Anexo III (RF, Art. 53, inciso I)																RS. 1.000					
Outras Transf. do SUS - Fundo e	0,00	0,00	0,00	0,00	0,00	0,00	0,00	0,00	0,00	0,00	0,00	0,00	0,00	0,00	0,00	0,00	0,00	6.000,00	6.000,00	55.000,00	
IGD	0,00	9.754,85	4.507,55	0,00	4.321,05	0,00	4.141,76	4.025,55	0,00	4.211,82	8.339,06	4.132,55	43.434,20	55.000,00							
IGD - SUAS	941,88	941,88	941,88	941,88	941,88	941,88	941,88	941,88	941,88	941,88	941,88	941,88	941,88	941,88	941,88	941,88	941,88	941,88	941,88	941,88	17.000,00
SCFV	10.800,00	27.000,00	0,00	0,00	0,00	0,00	10.980,00	0,00	0,00	24.151,67	0,00	0,00	72.911,67	271.000,00							
Benefícios Eventuais	0,00	0,00	0,00	2.250,00	0,00	1.500,00	0,00	1.500,00	0,00	0,00	1.500,00	0,00	7.500,00	20.000,00							
Estatção Família	0,00	0,00	0,00	0,00	0,00	7.500,00	0,00	0,00	0,00	7.500,00	0,00	0,00	15.000,00	20.000,00							
Outras Transf. de Recurso do FNDE	6.000,00	6.000,00	6.000,00	0,00	6.000,00	0,00	6.000,00	6.000,00	0,00	6.000,00	12.000,00	0,00	54.000,00	86.000,00							
Transferências do Salário-Educaç	31.712,67	0,00	28.590,79	16.138,84	15.977,04	16.163,71	16.792,53	16.867,88	16.813,45	17.024,79	17.763,74	17.889,05	211.774,49	226.000,00							
Transf. FNDE/PNAE - P	0,00	0,00	2.680,00	2.680,00	2.680,00	2.680,00	2.680,00	2.680,00	2.680,00	2.680,00	2.680,00	0,00	21.440,00	11.000,00							
FNDE/PNAE - Fundamen	0,00	0,00	11.284,00	11.284,00	11.284,00	11.284,00	11.284,00	11.284,00	11.284,00	11.284,00	11.284,00	0,00	90.272,00	55.000,00							
FNDE/PNAE - PEJA	0,00	0,00	102,00	102,00	102,00	102,00	2.572,00	102,00	102,00	102,00	102,00	0,00	3.286,00	11.000,00							
FNDE/PNAE - Pre Esco	0,00	0,00	2.470,00	2.470,00	2.470,00	2.470,00	0,00	2.470,00	2.470,00	2.470,00	2.470,00	0,00	17.280,00	11.000,00							
FNDE/PNAE-AEE	0,00	0,00	150,00	150,00	150,00	150,00	150,00	150,00	150,00	150,00	150,00	0,00	1.200,00	0,00							
FNDE/PNAE - Mes Edu	0,00	0,00	0,00	0,00	0,00	0,00	14.592,00	0,00	0,00	29.184,00	0,00	0,00	116.736,00	0,00							
Transferências Diretas do FNDE	85.516,77	0,00	0,00	12.062,88	12.092,68	12.092,68	12.092,68	12.092,68	12.092,68	12.092,68	12.092,68	0,00	96.861,44	110.000,00							
Outras Transferências Diretas de	1.158,54	1.158,54	0,00	1.158,54	1.158,54	1.158,54	0,00	0,00	0,00	48.020,00	0,00	0,00	114.536,77	11.000,00							
ICMS DESONERADO LC	1.946,84	0,00	0,00	0,00	0,00	0,00	0,00	0,00	0,00	0,00	0,00	0,00	1.946,84	255.440,00							
DEMAIS TRANSFERENCIAS DA	0,00	0,00	0,00	135.603,98	0,00	0,00	0,00	0,00	0,00	0,00	0,00	0,00	135.603,98	140.000,00							
AFM - Apoio Financei	0,00	0,00	0,00	317.775,70	291.465,58	327.726,26	315.340,40	302.295,66	304.973,71	324.030,50	324.030,50	344.841,15	3.949.081,35	3.300.000,00							
IC.M.S.	16.484,62	24.170,50	11.040,56	9.338,62	7.775,95	2.176,25	1.854,06	1.841,25	1.512,62	1.561,15	1.705,23	1.183,12	80.480,93	88.000,00							
Cota-Parte do IPVA	1.143,69	963,27	946,12	1.031,66	1.122,11	1.068,74	1.067,91	1.131,72	1.065,01	1.140,65	1.308,67	1.292,27	13.317,72	22.000,00							
Cota-Parte da Contribuição de In	1.553,50	0,00	0,00	0,00	0,00	0,00	0,00	0,00	0,00	0,00	0,00	0,00	1.553,50	55.000,00							
Cota-Parte Royalties - Compens	2.380,80	0,00	661,68	1.509,25	1.456,60	752,55	1.474,29	2.820,20	1.502,76	2.298,16	2.298,16	0,00	17.646,75	25.000,00							
Transferência de Recursos do E	0,00	0,00	0,00	0,00	0,00	0,00	2.390,64	4.500,00	0,00	0,00	0,00	0,00	2.390,64	33.000,00							
PAIF - ESTADO	0,00	0,00	0,00	6.750,00	0,00	4.500,00	4.500,00	4.500,00	4.500,00	4.500,00	4.500,00	0,00	27.000,00	27.000,00							
Outras Transferências dos Estad	0,00	0,00	0,00	0,00	0,00	750,00	0,00	0,00	0,00	0,00	0,00	0,00	750,00	104.405,00							
Transf. de Rec. do Fundo de Ma	365.429,07	371.978,35	285.845,89	297.510,64	418.806,57	282.598,41	270.727,97	294.229,76	287.515,54	279.844,93	323.575,58	359.177,58	3.837.226,29	3.598.627,00							
Transferências de Recursos de C	76.638,55	182.256,57	74.548,48	200.867,80	74.548,48	74.548,48	74.548,48	74.548,48	74.548,48	74.548,48	74.548,48	74.548,48	1.132.889,24	1.199.543,00							
Transferências de Convênio dos	0,00	0,00	0,00	0,00	0,00	0,00	0,00	0,00	0,00	0,00	0,00	0,00	28.811,32	55.000,00							
Transf. de Convênios dos Estad	0,00	0,00	812,33	24,13	0,00	14.836,00	0,00	14.836,00	14.836,00	779,30	0,00	0,00	44.508,00	55.000,00							
Outras Receitas Correntes	0,00	0,00	691,86	0,00	0,00	0,00	0,00	0,00	0,00	0,00	0,00	0,00	691,86	5.000,00							
Multas Aplicadas pelas Tribuna	0,00	0,00	120,67	24,13	0,00	0,00	0,00	0,00	0,00	0,00	0,00	0,00	120,67	16.500,00							
Outras Restituições	0,00	10.622,19	159.502,47	193.681,19	201.729,81	166.310,76	155.352,86	173.981,44	185.626,22	180.155,03	181.814,85	287.507,79	2.261.841,16	-2.487.005,00							
Deduções (II)	211.864,76	217.913,98	159.502,47	193.681,19	201.729,81	166.310,76	155.352,86	173.981,44	185.626,22	180.155,03	181.814,85	287.507,79	2.261.841,16	-2.487.005,00							



**GOVERNO MUNICIPAL DE MORAÚJO**  
**Relatório Resumido de Execução Orçamentária**  
**Demonstrativo das Receitas e Despesas Previdenciárias do Regime Próprio de Previdência dos Servidores**  
 Orçamento da Seguridade Social


Período: Janeiro a Dezembro de 2014/Bimestre: Novembro e Dezembro

Receitas		Previsão Inicial	Previsão Atualizada	Receitas Realizadas		Até o Bimestre 2013
				No Bimestre	Até o Bimestre 2014	
R\$ 1,00						
Receitas Previdenciárias (Exceto Intra-Orçamentárias) (I)						
(-) Deduções da Receita						
Deduções da Receita Patrimonial						
Receitas Previdenciárias (Intra-Orçamentárias) (II)						
Receitas Intra-Orçamentárias				0,00	0,00	0,00
Total das Receitas Previdenciárias - RPPS (III) = (I + II)				0,00	0,00	0,00
Despesas						
Despesas Previdenciárias (Exceto Intra-Orçamentárias) (IV)						
Despesas Previdenciárias (Intra-Orçamentárias) (V)						
Despesas Intra-Orçamentárias				0,00	0,00	0,00
Total das Despesas Previdenciárias - RPPS (VI) = (IV + V)				0,00	0,00	0,00
Resultado Previdenciário - RPPS (VII) = (III - IV)				0,00	0,00	0,00
Aportes de Recursos para o Regime Próprio de Previdência do Servidor						
--		--	--	--	--	--
Reserva Orçamentária do RPPS						
Valor						
0,00						
Bens e Direitos do RPPS						
		Novembro	2014		2013	
Caixa		0,00	0,00	0,00	0,00	0,00
Banco		0,00	0,00	0,00	0,00	0,00
Investimentos		--	--	--	--	--
Outros Bens e Direitos		--	--	--	--	--
Receitas Intra-Orçamentárias						
		Previsão Inicial	Previsão Atualizada	No Bimestre	Receitas Realizadas	
					Até o Bimestre 2014	Até o Bimestre 2013


**GOVERNO MUNICIPAL DE MORAÚJO**  
**Relatório Resumido de Execução Orçamentária**  
**Demonstrativo das Receitas e Despesas Previdenciárias do Regime Próprio de Previdência dos Servidores**  
**Orçamento da Seguridade Social**

Período: Janeiro a Dezembro de 2014/Bimestre: Novembro e Dezembro

RREO - Anexo IV (LRF - Art. 53, inciso II)		R\$ 1,00		
(-) Deduções da Receita				
Total das Receitas Previdenciárias Intra-Orçamentárias	0,00	0,00	0,00	
Despesas Intra-Orçamentárias	Dotação Inicial	Dotação Atualizada	Despesas Liquidadas	
			Até o Bimestre 2014	Até o Bimestre 2013
Total das Despesas Previdenciárias Intra-Orçamentárias	0,00	0,00	0,00	0,00

  
**JURANDI FONTELES DE OLIVEIRA**  
 Prefeito Municipal

  
**VLADINER DE PAULA ANDRADE**  
 Controlador

  
**PUBLICONT ASSESSORIA E PLANEJ CONTABIL S/C**  
 LTDA  
 Contador - CRC PJ 480

  
**EZEQUIEL ALBUQUERQUE AGUIAR**  
 Sec. Municipal de Finanças

GOVERNO MUNICIPAL DE MORAÚJO  
Relatório Resumido de Execução Orçamentária  
**Demonstrativo do Resultado Nominal**  
Orçamento Fiscal e da Seguridade Social

Período: Janeiro a Dezembro / Bimestre: Novembro a Dezembro de 2014

RREO - Anexo V (LRF, Art. 53, inciso III)

R\$ 1,00

DÍVIDA FISCAL LÍQUIDA	SALDO		
	Em 31/Dez/2013 (a)	Em Outubro (b)	Em Dezembro (c)
DÍVIDA CONSOLIDADA (I)	3.117.155,81	3.052.423,78	2.718.115,94
DEDUÇÕES (II)			
Disponibilidade de Caixa Bruta	406.156,28	1.097.361,92	639.820,25
Demais Haveres Financeiros			
(-) Restos a Pagar Processados (Exceto Precatórios)	587.314,56	79.456,09	80.044,11
DÍVIDA CONSOLIDADA LÍQUIDA (III) = (I - II)	3.117.155,81	2.034.517,95	2.158.339,80
RECEITAS DE PRIVATIZAÇÕES (IV)			
PASSIVOS RECONHECIDOS (V)			
DÍVIDA FISCAL LÍQUIDA (VI) = (III + IV - V)	3.117.155,81	2.034.517,95	2.158.339,80

RESULTADO NOMINAL	PERÍODO DE REFERÊNCIA	
	No Bimestre (c-b)	Até o Bimestre (c-a)
DÍVIDA CONSOLIDADA (I)	123.821,85	- 958.816,01

DISCRIMINAÇÃO DA META FISCAL	VALOR CORRENTE
META DE RESULTADO NOMINAL FIXADA NO ANEXO DE METAS FISCAIS DA LDO PARA O EXERCÍCIO DE REFERÊNCIA	0,00

REGIME PREVIDENCIÁRIO

DÍVIDA FISCAL LÍQUIDA PREVIDENCIÁRIA	SALDO		
	Em 31/Dez/2013	Em Outubro	Em Dezembro
DÍVIDA CONSOLIDADA PREVIDENCIÁRIA (VII)	0,00	0,00	0,00
Passivo Atuarial			
Demais Dívidas			
DEDUÇÕES (II)			
Disponibilidade de Caixa Bruta	0,00	0,00	0,00
Investimentos			
Demais Haveres Financeiros			
(-) Restos a Pagar Processados	0,00	0,00	0,00
DÍVIDA CONSOLIDADA LÍQUIDA (VIII)	0,00	0,00	0,00
PREVIDENCIÁRIA (IX) = (VII - VIII)	0,00	0,00	0,00
PASSIVOS RECONHECIDOS (X)			
DÍVIDA FISCAL LÍQUIDA PREVIDENCIÁRIA (XI)=(IX-X)	0,00	0,00	0,00

GOVERNO MUNICIPAL DE MORAÚJO  
Relatório Resumido de Execução Orçamentária  
**Demonstrativo do Resultado Nominal**  
Orçamento Fiscal e da Seguridade Social  
Período: Janeiro a Dezembro / Bimestre: Novembro a Dezembro de 2014

RREO - Anexo V (LRF, Art. 53, inciso III)

R\$ 1,00



JURANDI FONTELES DE OLIVEIRA  
Prefeito Municipal



PUBLICONT ASSESSORIA E PLANEJ CONTABIL S/C  
LTDA  
Contador - CRC PJ 480



VLADINER DE PAULA ANDRADE  
Controlador



EZEQUIEL ALBUQUERQUE AGUIAR  
Sec. Municipal de Finanças



**GOVERNO MUNICIPAL DE MORAÚJO**  
**Relatório Resumido de Execução Orçamentária**  
**Demonstrativo do Resultado Primário**  
**Orçamento Fiscal e da Seguridade Social**

Período: Janeiro a Dezembro de 2014/Bimestre: Novembro e Dezembro

RREO - Anexo VI (LRF, Art. 53, inciso III)

R\$. 1.00

Receitas	Previsão Atualizada	Receitas Realizadas		
		No Bimestre	Até Bimestre 2014	Até Bimestre 2013
Receitas Primárias Correntes (I)	19.952.085,00	3.392.602,94	19.062.747,35	3.575.694,25
Receitas Tributárias	396.530,00	214.123,51	376.084,26	240.611,92
Receitas de Contribuições	71.500,00	21.040,69	138.738,32	10.312,75
Receitas Previdenciárias	0,00	0,00	0,00	0,00
Outras Receitas de Contribuições	71.500,00	21.040,69	138.738,32	10.312,75
Receita Patrimonial Líquida	16.500,00	0,00	0,00	0,00
Receita Patrimonial	128.370,00	10.741,70	70.964,33	5.665,44
(-) Aplicações Financeiras	(111.870,00)	(10.741,70)	(70.964,33)	(5.665,44)
Receita de Serviços	16.500,00	0,00	0,00	0,00
Transferências Correntes	19.401.555,00	3.144.799,23	18.501.632,93	3.283.141,14
Convênios	1.010.820,00	28.611,32	73.119,32	32.006,99
Outras Transferências Correntes	20.873.340,00	3.595.510,55	18.907.836,25	3.251.134,15
Demais Receitas Correntes	49.500,00	12.639,51	46.291,84	41.628,44
Dívida Ativa	16.500,00	0,00	0,00	0,00
Diversas Receitas Correntes	33.000,00	12.639,51	46.291,84	41.628,44
Receitas de Capital (II)	2.707.000,00	146.062,99	951.433,40	158.900,32
Operações de Crédito (III)	0,00	0,00	0,00	0,00
Amortização de Empréstimos (IV)	0,00	0,00	0,00	0,00
Alienação de Bens (V)	80.000,00	0,00	0,00	0,00
Transferências de Capital	2.627.000,00	146.062,99	951.433,40	158.900,32
Convênios	2.627.000,00	146.062,99	951.433,40	158.900,32
Outras Transferências de Capital	0,00	0,00	0,00	0,00
Outras Receitas de Capital	0,00	0,00	0,00	0,00
Receitas Primárias de Capital (VI) = (II - III - IV - V)	2.627.000,00	146.062,99	951.433,40	158.900,32
Receita Primária Total (VII) = (I + VI)	22.579.085,00	3.538.665,93	20.014.180,75	3.734.594,57

Despesas	Dotação Atualizada	Despesas Liquidadas		
		No Bimestre	Até Bimestre 2014	Até Bimestre 2013
Despesas Correntes (VIII)	18.889.915,00	3.460.437,92	16.043.498,38	3.101.876,28
Pessoal e Encargos Sociais	11.073.165,00	2.233.455,45	10.470.332,95	1.595.429,72
Juros e Encargos da Dívida (IX)	1.000,00	0,00	0,00	0,00
Outras Despesas Correntes	7.815.750,00	1.226.982,47	5.573.165,43	1.506.446,56
Despesas Primárias Correntes (X) = (VIII - IX)	18.888.915,00	3.460.437,92	16.043.498,38	3.101.876,28
Despesas Capital (XI)	3.576.640,00	406.910,57	1.243.828,12	330.162,85
Investimentos	3.469.790,00	388.328,76	1.160.514,28	318.594,55
Inversões Financeiras	0,00	0,00	0,00	0,00
Concessão de Empréstimos (XII)	0,00	0,00	0,00	0,00
Aquisição de Título de Capital já Integralizado (XIII)	0,00	0,00	0,00	0,00
Demais Inversões Financeiras	0,00	0,00	0,00	0,00
Amortização da Dívida (XIV)	106.850,00	18.581,81	83.313,84	11.568,30
Despesas Primárias de Capital (XV) = (XI - XII - XIII - XIV)	3.469.790,00	388.328,76	1.160.514,28	318.594,55
Reserva de Contingência (XVI)	360.000,00	---	---	---
Reserva do RPPS (XVII)	0,00	---	---	---
Despesa Primária Total (XVIII) = (X + XV + XVI + XVII)	22.718.705,00	3.848.766,68	17.204.012,66	3.420.470,83
Resultado Primário (XIX) = (VII - XVIII)	-139.620,00	-310.100,75	2.810.168,09	314.123,74
Saldo de Exercício Anteriores	---	---	---	---
Discriminação da Meta Fiscal				Valor Corrente
Meta de Resultado Primário Fixada no Anexo de Metas Fiscais da LDO para o Exercício de Referência				0,00

GOVERNO MUNICIPAL DE MORAÚJO  
Relatório Resumido de Execução Orçamentária  
**Demonstrativo do Resultado Primário**  
Orçamento Fiscal e da Seguridade Social  
Período: Janeiro a Dezembro de 2014/Bimestre: Novembro e Dezembro

RREO - Anexo VI (LRF, Art. 53, inciso III)

R\$ 1,00



---

JURANDI FONTELES DE OLIVEIRA  
Prefeito Municipal



---

PUBLICONT ASSESSORIA E PLANEJ CONTABIL S/C  
LTDA  
Contador - CRC PJ 480



---

VLADINER DE PAULA ANDRADE  
Controlador



---

EZEQUIEL ALBUQUERQUE AGUIAR  
Sec. Municipal de Finanças

GOVERNO MUNICIPAL DE MORAÚJO  
Relatório Resumido de Execução Orçamentária  
**Restos a Pagar por Poder e Órgão**

Orçamento Fiscal e da Seguridade Social

Período: Janeiro a Dezembro de 2014/Bimestre: Novembro e Dezembro

RREO - Anexo VII (LRF, Art. 52, inciso I, alíneas "a" e "b" do inciso II e §1º)  
RREO - Anexo VII (LRF, art. 53, inciso V)

R\$ 1,00

PODER/ÓRGÃO	RESTOS A PAGAR PROCESSADOS					RESTOS A PAGAR NÃO PROCESSADOS				
	Inscritos		Cancelados	Pagos	A Pagar	Inscritos		Cancelados	Pagos	A Pagar
	Em Exercícios Anteriores	Em 31 de Dezembro de 2013				Em Exercícios Anteriores	Em 31 de Dezembro de 2013			
<b>EXECUTIVO</b>										
Gabinete do Prefeito	0,00	10.185,60	0,00	10.185,00	0,60					9.575,00
Secretaria de Planejamento e Administração	0,00	29.383,25	0,00	20.760,75	8.622,50					47.814,39
Secretaria de Finanças - Sefin	0,00	6.194,06	0,00	6.157,06	37,00					0,00
Fundo Municipal de Educação - FME	0,00	110.393,25	0,00	113.256,30	2.863,05					16.955,67
FUNDEB-Fundo Des.de Educ.Basica Eval Mag	0,00	44.319,29	0,00	44.018,62	300,67					3.510,00
Fundo Municipal de Saúde - FMS	0,00	194.474,42	0,00	189.910,26	4.564,16					100.055,35
Fundo Municipal de Ass.Social - FMAS	0,00	37.662,05	0,00	24.668,05	13.194,00					2.278,95
Fundo Munic. Dir.Crianca/Adolescent-FMDCA	0,00	0,00	0,00	0,00	0,00					0,00
Desenv.Rural/Agricult.Pecuária e Pesca	0,00	83.338,10	0,00	83.338,10	0,00					79.988,10
Reserva de Contingência	0,00	0,00	0,00	0,00	0,00					0,00
Secretaria de Infra Estrutura	0,00	24.422,74	0,00	21.022,53	3.400,21					0,00
Sec. Urbanismo, Serviço de Utilidade Pública	0,00	0,00	0,00	0,00	0,00					0,00
Secretaria do Esporte,Juventude e Lazer	0,00	1.561,80	0,00	1.561,80	0,00					0,00
Secretaria de Cultura e Turismo	0,00	45.000,00	0,00	400,00	44.600,00					2.000,00
Secretaria do Meio Ambiente e Mineração	0,00	180,00	0,00	180,00	0,00					47.540,30
<b>LEGISLATIVO</b>										
Camara Municipal de Moraújo	0,00	0,00	0,00	0,00	0,00					0,00
<b>RESTOS A PAGAR (INTRA-ORÇAMENTÁRIOS) (I)</b>	0,00	567.314,56	0,00	515.458,47	71.856,09					625.181,46
<b>TOTAL (III) = (I + II)</b>	0,00	567.314,56	0,00	515.458,47	71.856,09					308.717,76

GOVERNO MUNICIPAL DE MORAÚJO  
Relatório Resumido de Execução Orçamentária  
**Restos a Pagar por Poder e Órgão**  
Orçamento Fiscal e da Seguridade Social  
Período: Janeiro a Dezembro de 2014/Bimestre: Novembro e Dezembro

RREO - Anexo VII (LRF, Art. 52, inciso I, alíneas "a" e "b" do inciso II e §1º)



JURANDI FONTELES DE OLIVEIRA  
Prefeito Municipal



VLADINER DE PAULA ANDRADE  
Controlador



PUBLICONT ASSESSORIA E PLANEJ CONTABIL S/C  
LTDA  
Contador - CRC PJ 480



EZEQUIEL ALBUQUERQUE AGUIAR  
Sec. Municipal de Finanças

**GOVERNO MUNICIPAL DE MORAÚJO**  
**Relatório Resumido da Execução Orçamentária**  
**Demonstrativo das Receitas e Despesas com Manutenção e Desenvolvimento do Ensino - MDE**  
**Orçamentos Fiscal e da Seguridade Social**  
**Período: Janeiro a Dezembro de 2014/Bimestre: Novembro e Dezembro**

RREO - ANEXO VIII (LDB art. 72)

R\$ 1,00

<b>RECEITAS DO ENSINO</b>					
RECEITA RESULTANTE DE IMPOSTOS (caput do art. 212 da Constituição)	PREVISÃO INICIAL	PREVISÃO ATUALIZADA	RECEITAS REALIZADAS		
			No Bimestre	Até o Bimestre	%
<b>1 - RECEITAS DE IMPOSTOS</b>	332.030,00	332.030,00	213.923,51	374.934,74	112,92
Imposto sobre a Propriedade Predial e Territorial Urbana	11.000,00	11.000,00	3.646,24	3.833,74	34,85
Imposto de Renda Retido nas Fontes Sobre Rendimentos do Trabalho	200.000,00	200.000,00	116.617,39	196.164,09	96,08
Imposto sobre Transmissão "Inter Vivos" de Bens Imóveis e de Direitos Reais sobre Im	11.000,00	11.000,00	0,00	2.300,00	20,90
Imposto Sobre Serviços de Qualquer Natureza	110.030,00	110.030,00	93.659,88	172.636,91	156,89
<b>2 - RECEITAS DE TRANSFERÊNCIAS CONSTITUCIONAIS LEGAIS</b>	12.435.025,00	12.435.025,00	2.015.752,69	10.927.347,87	87,87
Cota-Parte do Fundo de Participação dos Municípios	8.992.025,00	8.992.025,00	1.253.705,11	6.889.227,81	76,39
Cota-Parte do Imposto Sobre a Propriedade Territorial Rural	11.000,00	11.000,00	97,70	1.387,46	12,61
Transferência Financeira do ICMS - Desoneração - L.C. Nº 87/96	22.000,00	22.000,00	3.475,74	13.902,60	63,19
Cota-Parte do ICMS	3.300.000,00	3.300.000,00	752.975,85	3.949.081,35	119,66
Cota-Parte do IPVA	88.000,00	88.000,00	2.896,35	80.430,93	91,39
Cota-Parte do IPI sobre Exportação	22.000,00	22.000,00	2.601,94	13.317,72	60,53
<b>3 - TOTAL DAS RECEITAS DE IMPOSTOS (1 + 2)</b>	12.767.055,00	12.767.055,00	2.229.676,20	11.302.282,61	0,00
<b>RECEITAS ADICIONAIS PARA FINANCIAMENTO DO ENSINO</b>					
RECEITAS ADICIONAIS PARA FINANCIAMENTO DO ENSINO	PREVISÃO INICIAL	PREVISÃO ATUALIZADA	RECEITAS REALIZADAS		
			No Bimestre	Até o Bimestre	%
<b>4 - RECEITAS DA APLICAÇÃO FINANCEIRA DE OUTROS RECURSOS VINCULADOS A</b>	0,00	0,00	0,00	0,00	0,00
<b>5 - RECEITA DE TRANSFERÊNCIAS DO FNDE</b>	429.000,00	429.000,00	47.715,47	673.196,70	156,92
Transferências do Salário-Educação	220.000,00	220.000,00	35.632,79	211.774,49	96,26
Transferência FNDE/PNAE - PNAC	11.000,00	11.000,00	0,00	21.440,00	194,90
Transferência FNDE/PNAE - Fundamental	55.000,00	55.000,00	0,00	90.272,00	164,13
Transferência do FNDE/PNAE - PEJA	11.000,00	11.000,00	0,00	3.286,00	29,87
Transferência do FNDE/PNAE - Pre Escola	11.000,00	11.000,00	0,00	17.290,00	157,18
Transferência do FNDE/PNAE - Atendimento Educacional Especializado	0,00	0,00	0,00	1.200,00	0,00
Transferência do FNDE/PNAE - Mais Educação - Fundamental	0,00	0,00	0,00	116.736,00	0,00
Transferências Diretas do FNDE referentes ao Programa Nacional de Apoio ao Transp	110.000,00	110.000,00	12.082,68	96.661,44	87,87
Outras Transferências Diretas do Fundo Nacional do Desenvolvimento da Educação - I	11.000,00	11.000,00	0,00	114.536,77	1.041,24
<b>6 - RECEITA DE TRANSFERÊNCIA DE CONVÊNIOS</b>	0,00	0,00	0,00	0,00	0,00
<b>8 - OUTRAS RECEITAS PARA FINANCIAMENTO DO ENSINO</b>	0,00	0,00	0,00	0,00	0,00
<b>9 - TOTAL DAS RECEITAS PARA FINANCIAMENTO DO ENSINO (4 + 5 + 6 + 7 + 8)</b>	429.000,00	429.000,00	47.715,47	673.196,70	156,92
<b>FUNDEB</b>					
RECEITA RESULTANTE DE IMPOSTOS (caput do art. 212 da Constituição)	PREVISÃO INICIAL	PREVISÃO ATUALIZADA	RECEITAS REALIZADAS		
			No Bimestre	Até o Bimestre	%
<b>10 - RECEITAS DESTINADAS AO FUNDEB</b>	2.540.605,00	2.540.605,00	479.322,64	2.261.641,16	89,01
Dedução FUNDEB - <FPM>	1.798.405,00	1.798.405,00	250.741,27	1.373.845,56	76,39
Dedução FUNDEB - <FPM 1%>	53.600,00	53.600,00	76.171,76	76.171,76	142,11
Dedução FUNDEB - <ITR>	2.200,00	2.200,00	19,58	277,49	12,61
Dedução FUNDEB - <ICMS DESONERADO LC>	4.400,00	4.400,00	695,22	2.780,52	63,19
Dedução FUNDEB - <I.C.M.S.>	660.000,00	660.000,00	150.595,16	789.816,23	119,66
Dedução FUNDEB - <Cota-Parte do IPVA>	17.600,00	17.600,00	579,27	16.086,10	91,39
Dedução FUNDEB - <Cota-Parte do IPI so>	4.400,00	4.400,00	520,38	2.663,50	60,53
<b>11 - RECEITAS RECEBIDAS PELO FUNDEB</b>	4.852.840,00	4.852.840,00	834.154,83	4.994.160,33	102,91
11.1 - Transferências de Recursos do FUNDEB	3.598.627,00	3.598.627,00	682.753,16	3.837.228,29	106,63
11.2 - Complementação da União ao FUNDEB	1.199.543,00	1.199.543,00	149.096,96	1.132.899,24	94,44
11.3 - Receita de Aplicação Financeira dos Recursos do FUNDEB	54.670,00	54.670,00	2.304,71	24.032,80	43,95

GOVERNO MUNICIPAL DE MORAÚJO  
 Relatório Resumido da Execução Orçamentária  
**Demonstrativo das Receitas e Despesas com Manutenção e Desenvolvimento do Ensino - MDE**  
 Orçamentos Fiscal e da Seguridade Social  
 Período: Janeiro a Dezembro de 2014/Bimestre: Novembro e Dezembro

RREO - ANEXO VIII (LDB art. 72)

R\$ 1,00

<b>FUNDEB</b>					
RECEITA RESULTANTE DE IMPOSTOS (caput do art. 212 da Constituição)	PREVISÃO INICIAL	PREVISÃO ATUALIZADA	RECEITAS REALIZADAS		
			No Bimestre	Até o Bimestre	%
12 - RESULTADOS DAS TRANSFERÊNCIAS DO FUNDEB (11.1 - 10)	1.058.022,00	1.058.022,00	203.430,52	1.575.587,13	148,91
Acréscimo Resultante das Transferência do FUNDEB					

  
 JURANDI FONTELES DE OLIVEIRA  
 Prefeito Municipal

  
 PUBLICONT ASSESSORIA E PLANEJ. CONTABIL S/C  
 LTDA  
 Contador - CRC PJ 480

  
 VLADINER DE PAULA ANDRADE  
 Controlador

  
 EZEQUIEL ALBUQUERQUE AGUIAR  
 Sec. Municipal de Finanças

**GOVERNO MUNICIPAL DE MORAÚJO**  
**Relatório Resumido da Execução Orçamentária**  
**Demonstrativo das Receitas e Despesas com Manutenção e Desenvolvimento do Ensino - MDE**  
**Orçamentos Fiscal e da Seguridade Social**  
**Período: Janeiro a Dezembro de 2014/Bimestre: Novembro e Dezembro**

RREO - ANEXO VIII (LDB art. 72)

RS 1,00

DESPESAS DO FUNDEB	DOTAÇÃO INICIAL	DOTAÇÃO ATUALIZADA	DESPESAS LIQUIDADAS		
			No Bimestre	Até o Bimestre	%
13 - PAGAMENTO DOS PROFISSIONAIS DO MAGISTÉRIO	6.805.140,00	7.870.140,00	712.214,71	3.097.161,64	62,01
13.1 - Com Educação Infantil	1.103.000,00	380.000,00	50.078,69	259.132,92	68,19
13.2 - Com Ensino Fundamental	5.702.140,00	7.490.140,00	662.136,02	2.838.028,72	37,89
13.3 - Com Educação Básica	220.000,00	11.000,00	0,00	0,00	0,00
14 - OUTRAS DESPESAS	6.805.140,00	7.870.140,00	0,00	0,00	0,00
14.1 - Com Educação Infantil	1.103.000,00	380.000,00	0,00	0,00	0,00
14.2 - Com Ensino Fundamental	5.702.140,00	7.490.140,00	468.364,31	2.115.981,25	28,25
14.3 - Com Educação Básica	220.000,00	11.000,00	0,00	0,00	0,00
15 - TOTAL DAS DESPESAS DO FUNDEB (13 + 14)	14.050.280,00	15.762.280,00	1.180.579,02	5.213.142,89	33,07

DEDUÇÕES PARA FINS DE LIMITE DO FUNDEB PARA PAGAMENTO DOS PROFISSIONAIS DO MAGISTÉRIO	VALOR
16 - RESTOS A PAGAR INSCRITOS NO EXERCÍCIO SEM DISPONIBILIDADE FINANCEIRA DE RECURSOS DO FUNDEB	353.972,89
17 - DESPESAS CUSTEADAS COM O SUPERÁVIT FINANCEIRO DO EXERCÍCIO ANTERIOR DO FUNDEB	0,00
18 - TOTAL DAS DEDUÇÕES CONSIDERADAS PARA FINS DE LIMITE DO FUNDEB (16 + 17)	353.972,89
19 - MÍNIMO DE 60% NA REMUNERAÇÃO DO MAGISTÉRIO COM EDUCAÇÃO INFANTIL E ENSINO FUNDAMENTAL (13 / 11) x 100) %	62,01

CONTROLE DA UTILIZAÇÃO DE RECURSOS NO EXERCÍCIO SUBSEQUENTE	VALOR
20 - RECURSOS RECEBIDOS DO FUNDEB EM [EXERCÍCIO_ ANTERIOR] QUE NÃO FORAM UTILIZADOS	0,00
21 - DESPESAS CUSTEADAS COM O SALDO DO ITEM 20 ATÉ O 1º TRIMESTRE DE [EXERCÍCIO]	0,00

**MANUTENÇÃO E DESENVOLVIMENTO DO ENSINO - DESPESAS CUSTEADAS COM A RECEITA RESULTANTE DE IMPOSTOS E RECURSOS DO FUNDEB**

RECEITAS COM AÇÕES TÍPICAS DE MDE	PREVISÃO INICIAL	PREVISÃO ATUALIZADA	RECEITAS REALIZADAS		
			No Bimestre	Até o Bimestre	%
22 - IMPOSTOS E TRANSFERÊNCIAS DESTINADAS À MDE (25% de 3)	3.191.763,75	3.191.763,75	557.419,05	2.825.570,65	88,52

DESPESAS COM AÇÕES TÍPICAS DE MDE	DOTAÇÃO INICIAL	DOTAÇÃO ATUALIZADA	DESPESAS LIQUIDADAS		
			No Bimestre	Até o Bimestre	%
23 - EDUCAÇÃO INFANTIL	1.103.000,00	380.000,00	56.415,80	306.584,31	80,68
24 - ENSINO FUNDAMENTAL	5.702.140,00	7.490.140,00	1.422.420,16	6.185.037,60	82,57
25 - ENSINO MÉDIO	99.000,00	111.000,00	7.403,32	103.802,58	93,51
26 - ENSINO SUPERIOR	10.000,00	198.000,00	33.000,00	181.500,00	91,66
27 - ENSINO PROFISSIONAL NÃO INTEGRADO AO ENSINO REGULAR	0,00	0,00	0,00	0,00	0,00
28 - OUTRAS	307.400,00	28.400,00	0,00	656,85	2,31
29 - TOTAL DAS DESPESAS COM AÇÕES TÍPICAS DE MDE (23 + 24 + 25 + 26 + 27 + 28)	7.221.540,00	8.207.540,00	1.519.239,28	6.777.581,34	82,57

DEDUÇÕES CONSIDERADAS PARA FINS DE LIMITE CONSTITUCIONAL	VALOR
30 - RESULTADO LÍQUIDO DAS TRANSFERÊNCIAS DO FUNDEB = (12)	1.575.587,13
31 - DESPESAS CUSTEADAS COM A COMPLEMENTAÇÃO DO FUNDEB NO EXERCÍCIO	1.132.899,24
32 - RECEITA DE APLICAÇÃO FINANCEIRA DOS RECURSOS DO FUNDEB ATÉ O BIMESTRE = (50 h)	24.032,80
33 - DESPESAS CUSTEADAS COM O SUPERÁVITE FINANCEIRO, DO EXERCÍCIO ANTERIOR, DO FUNDEB	0,00
34 - DESPESAS CUSTEADAS COM O SUPERÁVIT FINANCEIRO, DO EXERCÍCIO ANTERIOR, DE OUTROS RECURSOS DE IMPOSTOS	0,00
35 - RESTOS A PAGAR INSCRITOS NO EXERCÍCIO ANTERIOR SEM DISPONIBILIDADE FINANCEIRA DE RECURSOS DE IMPOSTOS VINCULADOS AO	0,00
36 - CANCELAMENTO, NO EXERCÍCIO, DE RESTOS A PAGAR INSCRITOS COM DISPONIBILIDADE FINANCEIRA DE RECURSOS DE IMPOSTOS VINCL	0,00
37 - TOTAL DAS DEDUÇÕES CONSIDERADAS PARA FINS DE LIMITE CONSTITUCIONAL (30 + 31 + 32 + 33 + 34 + 35 + 36)	2.732.519,17
38 - TOTAL DAS DESPESAS PARA FINS DE LIMITE (29 - 37)	4.045.062,17
39 - MÍNIMO DE 25% DAS RECEITAS RESULTANTE DE IMPOSTOS EM MDE ((38 / 3) * 100)	35,78

OUTRAS INFORMAÇÕES PARA CONTROLE					
OUTRAS DESPESAS CUSTEADAS COM RECEITAS ADICIONAIS PARA FINANCIAMENTO DO ENSINO	DOTAÇÃO INICIAL	DOTAÇÃO ATUALIZADA	DESPESAS LIQUIDADAS		
			No Bimestre	Até o Bimestre	%


GOVERNO MUNICIPAL DE MORAÚJO  
Relatório Resumido da Execução Orçamentária  
**Demonstrativo das Receitas e Despesas com Manutenção e Desenvolvimento do Ensino - MDE**  
Orçamentos Fiscal e da Seguridade Social  
Período: Janeiro a Dezembro de 2014/Bimestre: Novembro e Dezembro

RREO - ANEXO VIII (LDB art. 72)

R\$ 1,00

OUTRAS INFORMAÇÕES PARA CONTROLE					
OUTRAS DESPESAS CUSTEADAS COM RECEITAS ADICIONAIS PARA FINANCIAMENTO DO ENSINO	DOTAÇÃO INICIAL	DOTAÇÃO ATUALIZADA	DESPESAS LIQUIDADAS		
			No Bimestre	Até o Bimestre	%
40 - DESPESAS CUSTEADAS COM A APLICAÇÃO FINANCEIRA DE OUTROS RECURSOS	0,00	0,00	0,00	0,00	0,00
41 - DESPESAS CUSTEADAS COM A CONTRIBUIÇÃO SOCIAL DO SALÁRIO-EDUCAÇÃO	0,00	0,00	0,00	0,00	0,00
42 - DESPESAS CUSTEADAS COM A OPERAÇÕES DE CRÉDITO	0,00	0,00	0,00	0,00	0,00
43 - DESPESAS CUSTEADAS COM OUTRAS RECEITAS PARA FINANCIAMENTO DO ENSINO	0,00	0,00	0,00	0,00	0,00
44 - TOTAL DAS OUTRAS DESPESAS CUSTEADAS COM RECEITAS ADICIONAIS PARA FINANCIAMENTO DO ENSINO	0,00	0,00	0,00	0,00	0,00
45 - TOTAL GERAL DAS DESPESAS (29 + 44)	0,00	0,00	0,00	0,00	0,00
RESTOS A PAGAR INSCRITOS COM DISPONIBILIDADE FINANCEIRA DE RECURSOS DE IMPOSTOS VINCULADOS AO ENSINO	SALDO ATÉ O BIMESTRE		CANCELADOS EM 2014 (g)		
46 - RESTOS A PAGAR DE DESPESAS COM FUNDEB	0,00		0,00		
FLUXO FINANCEIRO DOS RECURSOS			VALOR		
			FUNDEB (h)	FUNDEF	
47 - SALDO FINANCEIRO EM 31 DE DEZEMBRO DE [EXERCÍCIO ANTERIOR]			0,00	0,00	
48 - (+) INGRESSO DE RECURSOS ATÉ O BIMESTRE			0,00	0,00	
49 - (-) PAGAMENTOS EFETUADOS ATÉ O BIMESTRE			0,00	0,00	
50 - (+) RECEITA DE APLICAÇÃO FINANCEIRA DOS RECURSOS ATÉ O BIMESTRE			24.032,80	0,00	
51 - (=) SALDO FINANCEIRO NO EXERCÍCIO ATUAL			24.032,80	0,00	
52 - SALDO ATUAL DAS CONTAS BANCÁRIAS DE VINCULAÇÃO AO FUNDEB 60% e 40% (((47 + 48) - 49) + 50)			24.032,80	0,00	

  
JURANDI FONTELES DE OLIVEIRA  
Prefeito Municipal

  
PUBLICONT ASSESSORIA E PLANEJ CONTABIL S/C  
LTDA  
Contador - CRC PJ 480

  
VLADINER DE PAULA ANDRADE  
Controlador

  
EZEQUIEL ALBUQUERQUE AGUIAR  
Sec. Municipal de Finanças




GOVERNO MUNICIPAL DE MORAÚJO  
Relatório Resumido de Execução Orçamentária  
**Demonstrativo das Receitas de Operações de Crédito e Despesas de Capital**  
Orçamento Fiscal e da Seguridade Social  
Período: Janeiro a Dezembro de 2014/Bimestre: Novembro e Dezembro

RREO - Anexo IX (LRF, Art. 52, inciso I, alíneas "a" e "b" do inciso II e §1º)


R\$ 1,00

RECEITAS	PREVISÃO ATUALIZADA (a)	RECEITAS REALIZADAS Até o Bimestre (b)			SALDO NÃO REALIZADO (c) = (a - b)
RECEITAS DE OPERAÇÕES DE CRÉDITO (I)	0,00	0,00			0,00
DESPESAS	DOTAÇÃO ATUALIZADA (d)	DESPESAS EXECUTADAS Até o Bimestre		SALDO NÃO EXECUTADO (g) = (d - (e + f))	
		LIQUIDADAS (e)	INSCRITAS EM RESTOS A PAGAR NÃO PROCESSADOS (f)		
DESPESAS DE CAPITAL	3.576.640,00	1.243.828,12	1.516.191,30	816.620,58	
DESPESAS DE CAPITAL LÍQUIDA (II)	3.576.640,00	1.243.828,12	1.516.191,30	816.620,58	
<b>RESULTADO PARA APURAÇÃO DA REGRA DE OURO (III) = (I - II)</b>	<b>-3.576.640,00</b>	<b>-2.760.019,42</b>		<b>-816.620,58</b>	

  
JURANDI FONTELES DE OLIVEIRA  
Prefeito Municipal

  
PUBLICONT ASSESSORIA E PLANEJ CONTABIL S/C  
ETDA  
Contador - CRC PJ 480

  
VLADINER DE PAULA ANDRADE  
Controlador

  
EZEQUIEL ALBUQUERQUE AGUIAR  
Sec. Municipal de Finanças

GOVERNO MUNICIPAL DE MORAÚJO  
 Relatório Resumido da Execução Orçamentária  
 Demonstrativo da Projeção do Regime Próprio de Previdência dos Servidores  
 Orçamentos da Seguridade Social  
 Período: Janeiro a Dezembro de 2014/Bimestre: Novembro e Dezembro

RREO - ANEXO X (LRF, art. 53, § 1º, inciso II)


RS 1,00

EXERCÍCIO	RECEITAS PREVIDENCIÁRIAS (a)	DESPESAS PREVIDENCIÁRIAS (a)	RESULTADO PREVIDENCIÁRIO (c) = (a - b)	SALDO FINANCEIRO DO EXERCÍCIO (d) = ("d" exercício anterior) + (c)
	0,00	0,00	0,00	0,00

  
 JURANDI FONTELES DE OLIVEIRA  
 Prefeito Municipal

  
 PUBLICONT ASSESSORIA E PLANEJ CONTABIL S/C  
 LTDA  
 Contador - CRC PJ 480

  
 VLADINER DE PAULA ANDRADE  
 Controlador

  
 EZEQUIEL ALBUQUERQUE AGUIAR  
 Sec. Municipal de Finanças

GOVERNO MUNICIPAL DE MORAÚJO  
Relatório Resumido de Execução Orçamentária  
**Demonstrativo das Receita de Alienação de Ativos e Aplicação dos Recursos**  
Orçamento Fiscal e da Seguridade Social  
Período: Janeiro a Dezembro de 2014/Bimestre: Novembro e Dezembro

RREO - Anexo XI (LRF, Art. 52, inciso I, alíneas "a" e "b" do inciso II e §1º)

R\$ 1,00


RECEITAS	PREVISÃO ATUALIZADA (a)	RECEITAS REALIZADAS Até o Bimestre (b)		SALDO NÃO REALIZADO (c) = (a - b)
RECEITAS DE CAPITAL - ALIENAÇÃO DE ATIVOS (I)				
Alienação de Outros Bens Móveis	80.000,00	0,00		80.000,00
DESPESAS	DOTAÇÃO ATUALIZADA (d)	DESPESAS EXECUTADAS Até o Bimestre		SALDO NÃO EXECUTADO (g) = (d - (e + f))
		LIQUIDADAS (e)	INSCRITAS EM RESTOS A PAGAR NÃO PROCESSADOS (f)	
APLICAÇÃO DOS RECURSOS DA ALIENAÇÃO DE ATIVOS (II)				
DESPESA DE CAPITAL				
Investimentos	3.456.290,00	0,00	0,00	3.456.290,00
Amortização da Dívida	531.850,00	0,00	0,00	531.850,00
DESPESAS CORRENTES DOS REGIMES DE PREVIDÊNCIA				
Regime Geral da Previdência Social	0,00	0,00	0,00	0,00
Regime Próprio de Previdência dos Servidores	0,00	0,00	0,00	0,00
<b>SALDO FINANCEIRO A APLICAR</b>	2013	2014		SALDO ATUAL
	(h)	(i) = (Ib - (IIe + IIIf))		(j) = (IIIh + IIIi)
VALOR (III)	0,00	0,00		0,00

Fonte:

  
JURANDI FONTELES DE OLIVEIRA  
Prefeito Municipal

  
VLADIMER DE PAULA ANDRADE  
Controlador

  
PUBLICONT ASSESSORIA E PLANEJ CONTABIL S/C  
LTDA  
Contador - CRC PJ 480

  
EZEQUIEL ALBUQUERQUE AGUIAR  
Sec. Municipal de Finanças

**GOVERNO MUNICIPAL DE MORAÚJO**  
**Relatório Resumido da Execução Orçamentária**  
**Demonstrativo da Receita e Despesa com Ações de Serviços Públicos de Saúde**  
**Orçamentos Fiscal e da Seguridade Social**  
**Período: Janeiro a Dezembro de 2014/Bimestre: Novembro e Dezembro**

RREO - ANEXO XII (ADCT. art. 77)

R\$ 1,00

<b>RECEITAS</b>	PREVISÃO INICIAL	PREVISÃO ATUALIZADA	RECEITAS REALIZADAS	
			Até o Bimestre	%
<b>RECEITA DE IMPOSTOS</b>	380.030,00	380.030,00	374.934,74	98,65
Imposto sobre a Propriedade Predial e Territorial Urbana	11.000,00	11.000,00	3.833,74	34,85
Imposto de Renda Retido nas Fontes Sobre Rendimentos do Trabalho	200.000,00	200.000,00	196.164,09	98,08
Imposto sobre Transmissão "Inter Vivos" de Bens Imóveis e de Direitos Reais sobre Imc	11.000,00	11.000,00	2.300,00	20,90
Imposto Sobre Serviços de Qualquer Natureza	110.030,00	110.030,00	172.636,91	156,89
<b>RECEITAS DE TRANSFERÊNCIAS CONSTITUCIONAIS LEGAIS</b>	12.435.025,00	12.435.025,00	10.927.347,87	87,87
Cota-Parte do Fundo de Participação dos Municípios	8.992.025,00	8.992.025,00	6.869.227,81	76,39
Cota-Parte do Imposto Sobre a Propriedade Territorial Rural	11.000,00	11.000,00	1.387,46	12,61
Transferência Financeira do ICMS - Desoneração - L.C. Nº 87/96	22.000,00	22.000,00	13.902,60	63,19
Cota-Parte do ICMS	3.300.000,00	3.300.000,00	3.949.061,35	119,66
Cota-Parte do IPVA	88.000,00	88.000,00	80.430,93	91,39
Cota-Parte do IPI sobre Exportação	22.000,00	22.000,00	13.317,72	60,53
<b>TOTAL</b>	<b>12.767.055,00</b>	<b>12.767.055,00</b>	<b>11.302.262,61</b>	<b>88,52</b>

<b>DESPESAS CORRENTES</b> (Por Grupo de Natureza da Despesa)	DOTAÇÃO INICIAL	DOTAÇÃO ATUALIZADA	DESPESAS LIQUIDADAS	
			Até o Bimestre	%
<b>DESPESAS CORRENTES</b>	3.660.735,00	3.554.035,00	3.086.176,36	86,83
Pessoal e Encargos Sociais	1.499.405,00	1.441.205,00	1.377.303,41	95,56
Juros e Encargos da Dívida	0,00	0,00	0,00	0,00
Outras Despesas Correntes	2.161.330,00	2.112.830,00	1.708.872,95	80,88
<b>DESPESAS DE CAPITAL</b>	612.300,00	911.000,00	654.541,70	71,84
Investimentos	612.300,00	911.000,00	654.541,70	71,84
Inversões Financeiras	0,00	0,00	0,00	0,00
Amortização da Dívida	0,00	0,00	0,00	0,00
<b>TOTAL (IV)</b>	<b>4.273.035,00</b>	<b>4.465.035,00</b>	<b>3.740.718,06</b>	<b>0,00</b>

<b>DESPESAS PRÓPRIAS COM AÇÕES E SERVIÇOS PÚBLICOS DE SAÚDE</b>	DOTAÇÃO INICIAL	DOTAÇÃO ATUALIZADA	DESPESAS LIQUIDADAS	
			Até o Bimestre	%
<b>DESPESAS COM SAÚDE (V) = (IV)</b>	4.273.035,00	4.465.035,00	3.740.718,06	83,77
(-) <b>DESPESAS COM INATIVOS E PENSIONISTAS</b>	60.940,00	66.940,00	0,00	0,00
(-) <b>DESPESAS CUSTEADAS COM OUTROS RECURSOS DESTINADOS À SAÚDE</b>	1.433.453,29	1.433.453,29	1.433.453,29	100,00
Recursos de Transferências do Sistema Único de Saúde	0,00	0,00	0,00	0,00
Recursos de Operações de Crédito	0,00	0,00	0,00	0,00
Outros Recursos	0,00	0,00	0,00	0,00
(-) <b>RESTOS A PAGAR INSCRITOS NO EXERCÍCIO SEM DISPONIBILIDADE FINANCEIRA</b>	0,00	0,00	0,00	0,00
<b>TOTAL DAS DESPESAS PRÓPRIAS COM AÇÕES E SERVIÇOS PÚBLICOS DE SAÚDE</b>	<b>2.778.641,71</b>	<b>2.964.641,71</b>	<b>2.307.264,77</b>	<b>77,82</b>

<b>CONTROLE DE RESTOS A PAGAR VINCULADOS À SAÚDE INSCRITOS EM EXERCÍCIOS ANTERIORES</b>	<b>RESTOS A PAGAR INSCRITOS COM DISPONIBILIDADE FINANCEIRA DE RECURSOS PRÓPRIOS VINCULADOS</b>	
	Inscritos em Exercícios Anteriores	Cancelado em 2014 (f)
<b>RESTOS A PAGAR DE DESPESAS PRÓPRIAS COM AÇÕES E SERVIÇOS PÚBLICOS DE SAÚDE (VII)</b>	0,00	0,00

<b>PARTICIPAÇÃO DAS DESPESAS COM AÇÕES E SERVIÇOS PÚBLICOS DE SAÚDE NA RECEITA DE IMPOSTOS LÍQUIDA E TRANSFERÊNCIAS CONSTITUCIONAIS LEGAIS - LIMITE CONSTITUCIONAL &lt;%= ((VI - VII f) / 1)</b>	<b>20,41</b>
--	--------------

<b>DESPESAS COM SAÚDE</b> (Por Subfunção)	DOTAÇÃO INICIAL	DOTAÇÃO ATUALIZADA	DESPESAS LIQUIDADAS	
			Até o Bimestre	%
Atenção Básica	3.181.795,00	3.346.495,00	2.786.056,45	83,25
Assistência Hospitalar e Ambulatorial	1.031.240,00	1.055.540,00	897.857,39	85,06
Suporte Profilático e Terapêutico	60.000,00	63.000,00	56.804,22	90,16

GOVERNO MUNICIPAL DE MORAÚJO  
 Relatório Resumido da Execução Orçamentária  
 Demonstrativo da Receita e Despesa com Ações de Serviços Públicos de Saúde  
 Orçamentos Fiscal e da Seguridade Social  
 Período: Janeiro a Dezembro de 2014/Bimestre: Novembro e Dezembro

RREO - ANEXO XII (ADCT art. 77)

R\$ 1,00

<b>DESPESAS COM SAÚDE</b> (Por Subfunção)	DOTAÇÃO INICIAL	DOTAÇÃO ATUALIZADA	DESPESAS LIQUIDADAS	
			Até o Bimestre	%
TOTAL	4.273.035,00	4.465.035,00	3.740.718,06	83,77

  
 JURANDI FONTELES DE OLIVEIRA  
 Prefeito Municipal

  
 PUBLICONT ASSESSORIA E PLANEJ CONTABIL S/C  
 LTDA  
 Contador - CRC PJ 480

  
 VLADINER DE PAULA ANDRADE  
 Controlador

  
 EZEQUIEL ALBUQUERQUE AGUIAR  
 Sec. Municipal de Finanças

GOVERNO MUNICIPAL DE MORAÚJO  
Relatório Resumido da Execução Orçamentária  
Demonstrativo das Parcerias Público-Privadas  
Orçamentos Fiscal e da Seguridade Social

Período: Janeiro a Dezembro de 2014/Bimestre: Novembro e Dezembro

RREO - ANEXO XIII (Lei nº 11 079, de 30.12.2004, arts. 22, 25 e 28)

R\$ 1,00

ESPECIFICAÇÃO	SALDO TOTAL EM 31 DE DEZEMBRO DO EXERCÍCIO ANTERIOR (a)	REGISTROS EFETUADOS EM 2014		SALDO TOTAL
		No Bimestre	Até o Bimestre (b)	
TOTAL DE ATIVOS	0,00	0,00	0,00	0,00
Direitos Futuros	0,00	0,00	0,00	0,00
Ativos Contabilizados na SPE	0,00	0,00	0,00	0,00
Contrapartida parameter Provisões de PPP	0,00	0,00	0,00	0,00
TOTAL DE PASSIVOS (I)	0,00	0,00	0,00	0,00
Obrigações Não Relacionadas a Serviços	0,00	0,00	0,00	0,00
Contrapartida para Ativos da SPE	0,00	0,00	0,00	0,00
Provisões de PPP	0,00	0,00	0,00	0,00
GARANTIAS DE PPP (II)	0,00	0,00	0,00	0,00
<b>SALDO LÍQUIDO DE PASSIVOS DE PPP (III) = (I - II)</b>	<b>0,00</b>	<b>0,00</b>	<b>0,00</b>	<b>0,00</b>
PASSIVOS CONTINGENTES	0,00	0,00	0,00	0,00
Contraprestações Futuras	0,00	0,00	0,00	0,00
Riscos Não Provisionados	0,00	0,00	0,00	0,00
Outros Passivos Contingentes	0,00	0,00	0,00	0,00
ATIVOS CONTINGENTES	0,00	0,00	0,00	0,00
Serviços Futuros	0,00	0,00	0,00	0,00
Outros Ativos Contingentes	0,00	0,00	0,00	0,00

DESPESAS DE PPP	EXERCÍCIO ANTERIOR	EXERCÍCIO CORRENTE (EC)	<EC+1>	<EC+2>	<EC+3>	<EC+4>	<EC+5>	<EC+6>	<EC+7>	<EC+8>	<EC+9>
Do Ente Federado	0,00	0,00	0,00	0,00	0,00	0,00	0,00	0,00	0,00	0,00	0,00
Das Estatais Não-Dependentes	0,00	0,00	0,00	0,00	0,00	0,00	0,00	0,00	0,00	0,00	0,00
<b>TOTAL DAS DESPESAS</b>	<b>0,00</b>	<b>0,00</b>	<b>0,00</b>	<b>0,00</b>	<b>0,00</b>	<b>0,00</b>	<b>0,00</b>	<b>0,00</b>	<b>0,00</b>	<b>0,00</b>	<b>0,00</b>
RECEITA CORRENTE LÍQUIDA (RCL)	0,00	0,00	0,00	0,00	0,00	0,00	0,00	0,00	0,00	0,00	0,00
<b>TOTAL DAS DESPESAS / RCL (%)</b>	<b>0,00</b>	<b>0,00</b>	<b>0,00</b>	<b>0,00</b>	<b>0,00</b>	<b>0,00</b>	<b>0,00</b>	<b>0,00</b>	<b>0,00</b>	<b>0,00</b>	<b>0,00</b>
Nota:											

  
JURANDI FONTELES DE OLIVEIRA  
Prefeito Municipal

  
PUBLICONT ASSESSORIA E PLANEJ CONTABIL S/C  
LTDA  
Contador - CRC/PJ 480

  
VLADINER DE PAULA ANDRADE  
Controlador

  
EZEQUIEL ALBUQUERQUE AGUIAR  
Sec. Municipal de Finanças

GOVERNO MUNICIPAL DE MORAÚJO  
Relatório Resumido de Execução Orçamentária  
**Demonstrativo Simplificado do Relatório Resumido da Execução Orçamentária**  
Orçamento Fiscal e da Seguridade Social  
Período: Janeiro a Dezembro de 2014/Bimestre: Novembro e Dezembro

RREO - Anexo XIV (LRF, Art. 52, inciso I, alíneas "a" e "b" do inciso II e §1º)

R\$ 1,00

BALANÇO ORÇAMENTÁRIO	No Bimestre		Até o Bimestre	
<b>RECEITAS</b>				
PREVISÃO INICIAL	22.826.555,00		22.826.555,00	
PREVISÃO ATUALIZADA	22.826.555,00		22.826.555,00	
RECEITAS REALIZADAS	3.549.407,63		18.302.826,56	
DÉFICIT ORÇAMENTÁRIO	0,00		0,00	
SALDOS DE EXERCÍCIOS ANTERIORES	0,00		0,00	
<b>DESPESAS</b>				
DOTAÇÃO INICIAL	22.826.555,00		22.826.555,00	
CRÉDITOS ADICIONAIS	0,00		0,00	
DOTAÇÃO ATUALIZADA	22.826.555,00		22.826.555,00	
DESPESA EMPENHADA	520.886,36		18.972.277,35	
DESPESA LIQUIDADADA	3.867.348,49		18.302.826,56	
SUPERÁVIT ORÇAMENTÁRIO	1.015.500,06		1.015.500,06	
<b>DESPESA POR FUNÇÃO/SUBFUNÇÃO</b>	No Bimestre		Até o Bimestre	
DESPESAS EMPENHADAS	520.886,36		18.972.277,35	
DESPESAS LIQUIDADADAS	3.867.348,49		17.287.326,50	
<b>RECEITA CORRENTE LÍQUIDA - RCL</b>	Até o Bimestre			
RECEITA CORRENTE LÍQUIDA	17.351.393,16			
<b>RECEITAS E DESPESAS DOS REGIMES DE PREVIDÊNCIA</b>	No Bimestre		Até o Bimestre	
<b>Regime Geral de Previdência Social</b>				
RECEITAS PREVIDENCIÁRIAS REALIZADAS GERAL	0,00		0,00	
DESPESAS PREVIDENCIÁRIAS LIQUIDADAS GERAL	0,00		0,00	
RESULTADO PREVIDENCIÁRIO GERAL	0,00		0,00	
<b>Regime Próprio de Previdência dos Servidores</b>				
RECEITAS PREVIDENCIÁRIAS REALIZADAS RPPS	0,00		0,00	
DESPESAS PREVIDENCIÁRIAS LIQUIDADAS RPPS	0,00		0,00	
RESULTADO PREVIDENCIÁRIO RPPS	0,00		0,00	
<b>RESULTADOS NOMINAL E PRIMÁRIO</b>	Meta Fixada no AMF da LDO (a)	Resultado Apurado Até o Bimestre (b)	% em Relação à Meta (b/a)	
RESULTADO NOMINAL	0,00	0,00	0,00	
RESULTADO PRIMÁRIO	0,00	907.301,29	0,00	
<b>RESTOS A PAGAR POR PODER E MINISTÉRIO PÚBLICO</b>	Inscrição	Cancelamento Até o Bimestre	Pagamento Até o Bimestre	Saldo a Pagar
<b>RESTOS A PAGAR PROCESSADOS</b>				
Poder Executivo	587.314,56	0,00	515.458,47	71.856,09
Poder Legislativo	0,00	0,00	0,00	0,00
<b>RESTOS A PAGAR NÃO PROCESSADOS</b>				
Poder Executivo	934.899,22	0,00	625.181,46	309.717,76
Poder Legislativo	0,00	0,00	0,00	0,00
<b>TOTAL</b>	1.522.213,78	0,00	1.140.639,93	381.573,85
<b>DESPESAS COM AÇÕES TÍPICAS DE MDE</b>	Valor Apurado Até o Bimestre	Limites Constitucionais Anuais		
		% Mínimo a Aplicar no Exercício	% Aplicado Até o Bimestre	
Mínimo Anual de <18% / 25%> das Receitas de Impostos em	4.045.062,17	25,00	35,78	
Mínimo Anual de 60% do FUNDEB na Remuneração do	3.097.161,64	60,00	62,01	


GOVERNO MUNICIPAL DE MORAÚJO  
 Relatório Resumido de Execução Orçamentária  
**Demonstrativo Simplificado do Relatório Resumido da Execução Orçamentária**  
 Orçamento Fiscal e da Seguridade Social  
 Período: Janeiro a Dezembro de 2014/Bimestre: Novembro e Dezembro

BREO - Anexo XIV/LRF Art. 52 inciso I alíneas "a" e "h" do inciso II e §1º


R\$ 1,00

RECEITAS DE OPERAÇÕES DE CRÉDITO E DESPESAS DE CAPITAL	Valor Apurado Até o Bimestre	Saldo Não Realizado	
Receitas de Operações de Crédito	0,00	0,00	
Despesa de Capital Líquida	1.243.828,12	816.620,58	
RECEITA DE ALIENAÇÃO DE ATIVOS E APLICAÇÃO DOS RECURSOS	Valor Apurado Até o Bimestre	Saldo a Realizar	
Receita de Capital Resultante da Alienação de Ativos	0,00	80.000,00	
Aplicação dos Recursos da Alienação de Ativos	0,00	0,00	
DESPESAS COM AÇÕES E SERVIÇOS PÚBLICOS DE SAÚDE	Valor Apurado Até o Bimestre	Limite Constitucional Anual	
		% Mínimo a Aplicar no Exercício	% Aplicado Até o Bimestre
Despesas Próprias com Ações e Serviços Públicos de Saúde	2.307.264,77	15,00	20,41

  
 JURANDI FONTELES DE OLIVEIRA  
 Prefeito Municipal

  
 PUBLICONT ASSESSORIA E PLANEJ CONTABIL S/C  
 LTDA  
 Contador - CRC PJ 480

  
 VLADINER DE PAULA ANDRADE  
 Controlador

  
 EZEQUIEL ALBUQUERQUE AGUIAR  
 Sec. Municipal de Finanças