

Estado do Ceará
GOVERNO MUNICIPAL DE MORAÚJO
EDITAL DE PUBLICAÇÃO Nº 2017.09.29-1

O Prefeito Municipal do Município de Moraújo - Estado do Ceará, Cidadão CARLOS AQUILA CUNHA DE QUEIROZ, em pleno exercício do cargo e no uso competente de suas atribuições, notadamente as conferidas pelo Art. 28, Inciso X, da Constituição do Estado do Ceará, **RESOLVE** publicar mediante afixação nos locais de amplo acesso do público em geral no âmbito do Município de Moraújo/CE, o **RELATÓRIO RESUMIDO DA EXECUÇÃO ORÇAMENTÁRIA - RREQ**, atinente ao **4º BIMESTRE** do exercício financeiro de **2017**.

PUBLIQUE-SE, DIVULGUE-SE, CUMPRA-SE.


Paço do Poder Executivo Municipal de Moraújo - Estado do Ceará.
Em, 29 de Setembro de 2017.

Carlos Aquila C. de Queiroz
CARLOS AQUILA CUNHA DE QUEIROZ
PREFEITO MUNICIPAL

DECLARAÇÃO

Em cumprimento ao art. 7º da Instrução Normativa do TCM nº 03/2000, **DECLARO**, para fins de prova junto a esse Órgão de Controle Externo, que a GOVERNO MUNICIPAL DE MORAÚJO - CE publicou mediante afixação nos locais de amplo acesso público em geral no âmbito do Município de Moraújo e no site www.moraujo.ce.gov.br, publicont.com.br o **R.R.E.O. (Relatório Resumido de Execução Orçamentária)** (art. 54 da Lei Complementar nº 101/2000), referente ao **4º BIMESTRE de 2017**, conforme EDITAL DE PUBLICAÇÃO anexo.

Moraújo - CE, 29 de Setembro de 2017.


CARLOS AQUILA CUNHA DE QUEIROZ
PREFEITO MUNICIPAL

GOVERNO MUNICIPAL DE MORAÚJO

Relatório Resumido de Execução Orçamentária

Balanco Orçamentário

Orçamento Fiscal e da Seguridade Social

Período: Janeiro a Agosto de 2017/Bimestre: Julho e Agosto

RREO - Anexo 1 (LRF, Art. 52, inciso I, alíneas "a" e "b" do inciso II e §1º)

Em reais

| Receitas Orçamentárias | Previsão Inicial | Previsão Atualizada (a) | Receitas Realizadas | | | | Saldo (a-c) |
|---|------------------|----------------------------|---------------------|------------|---------------------|------------|----------------|
| | | | No Bimestre (b) | % (b/a) | Até Bimestre (c) | % (c/a) | |
| Receitas Orçamentárias | | | | | | | |
| Receitas (Exceto Intra-Orçamentárias) (I) | 24.578.245,05 | 24.578.245,05 | 2.877.532,04 | 11,71 | 12.464.344,43 | 50,71 | 12.113.900,62 |
| Receitas Correntes | 22.801.590,45 | 22.801.590,45 | 2.877.532,04 | 12,62 | 12.464.344,43 | 54,66 | 10.337.246,02 |
| Receita Tributária | 455.196,00 | 455.196,00 | 19.214,58 | 4,22 | 140.939,16 | 30,96 | 314.256,84 |
| Impostos | 425.922,00 | 425.922,00 | 19.094,58 | 4,48 | 140.255,65 | 32,93 | 285.666,35 |
| Taxas | 22.974,00 | 22.974,00 | 120,00 | 0,52 | 683,51 | 2,98 | 22.290,49 |
| Contribuição de Melhoria | 6.300,00 | 6.300,00 | 0,00 | 0,00 | 0,00 | 0,00 | 6.300,00 |
| Receitas de Contribuições | 94.500,00 | 94.500,00 | 40.305,19 | 42,65 | 158.937,92 | 168,19 | -64.437,92 |
| Contribuições de Intervenção no Domínio | 5.250,00 | 5.250,00 | 0,00 | 0,00 | 0,00 | 0,00 | 5.250,00 |
| Contribuição para o Custeio do Serviço de | 89.250,00 | 89.250,00 | 40.305,19 | 45,16 | 158.937,92 | 178,08 | -69.687,92 |
| Receita Patrimonial | 142.800,00 | 142.800,00 | 11.705,82 | 8,20 | 73.843,24 | 51,71 | 68.956,76 |
| Receitas Imobiliárias | 6.300,00 | 6.300,00 | 0,00 | 0,00 | 0,00 | 0,00 | 6.300,00 |
| Receitas de Valores Mobiliários | 130.200,00 | 130.200,00 | 11.705,82 | 8,99 | 73.843,24 | 56,72 | 56.356,76 |
| Outras Receitas Patrimoniais | 6.300,00 | 6.300,00 | 0,00 | 0,00 | 0,00 | 0,00 | 6.300,00 |
| Receita de Serviços | 6.300,00 | 6.300,00 | 0,00 | 0,00 | 0,00 | 0,00 | 6.300,00 |
| Transferências Correntes | 22.047.648,45 | 22.047.648,45 | 2.806.176,45 | 12,73 | 12.055.873,21 | 54,68 | 9.991.775,24 |
| Transferências Intergovernamentais | 20.993.784,45 | 20.993.784,45 | 2.806.176,45 | 13,37 | 11.894.878,81 | 56,66 | 9.098.905,64 |
| Transferências de Convênios | 1.053.864,00 | 1.053.864,00 | 0,00 | 0,00 | 160.994,40 | 15,28 | 892.869,60 |
| Outras Receitas Correntes | 55.146,00 | 55.146,00 | 130,00 | 0,24 | 34.750,90 | 63,02 | 20.395,10 |
| Multas e Juros de Mora | 11.487,00 | 11.487,00 | 0,00 | 0,00 | 0,00 | 0,00 | 11.487,00 |
| Indenizações e Restituições | 18.711,00 | 18.711,00 | 130,00 | 0,69 | 30.133,47 | 161,05 | -11.422,47 |
| Receita da Dívida Ativa | 18.711,00 | 18.711,00 | 0,00 | 0,00 | 0,00 | 0,00 | 18.711,00 |
| Receitas Diversas | 6.237,00 | 6.237,00 | 0,00 | 0,00 | 4.617,43 | 74,03 | 1.619,57 |
| Receitas de Capital | 1.776.654,60 | 1.776.654,60 | 0,00 | 0,00 | 0,00 | 0,00 | 1.776.654,60 |
| Alienação de Bens | 5.250,00 | 5.250,00 | 0,00 | 0,00 | 0,00 | 0,00 | 5.250,00 |
| Alienação de Bens Móveis | 5.250,00 | 5.250,00 | 0,00 | 0,00 | 0,00 | 0,00 | 5.250,00 |
| Transferências de Capital | 1.745.154,60 | 1.745.154,60 | 0,00 | 0,00 | 0,00 | 0,00 | 1.745.154,60 |
| Transferências de Convênios | 1.745.154,60 | 1.745.154,60 | 0,00 | 0,00 | 0,00 | 0,00 | 1.745.154,60 |
| Outras Receitas de Capital | 26.250,00 | 26.250,00 | 0,00 | 0,00 | 0,00 | 0,00 | 26.250,00 |
| Outras Receitas | 26.250,00 | 26.250,00 | 0,00 | 0,00 | 0,00 | 0,00 | 26.250,00 |
| Receitas (Intra-Orçamentárias) (II) | 0,00 | 0,00 | 0,00 | 0,00 | 0,00 | 0,00 | 0,00 |
| SubTotal das Receitas (III) = (I + II) | 24.578.245,05 | 24.578.245,05 | 2.877.532,04 | 11,71 | 12.464.344,43 | 50,71 | 12.113.900,62 |
| Operações de Crédito/Refinanciamento (IV) | | | | | | | |
| SubTotal com Refinanciamento (V) = (III + IV) | 24.578.245,05 | 24.578.245,05 | 2.877.532,04 | 11,71 | 12.464.344,43 | 50,71 | 12.113.900,62 |
| Déficit (VI) | | | | | 558.507,80 | | |
| Total (VII) = (V + VI) | 24.578.245,05 | 24.578.245,05 | 2.877.532,04 | | 13.022.852,23 | | |

GOVERNO MUNICIPAL DE MORAÚJO

Relatório Resumido de Execução Orçamentária

Balanco Orçamentário

Orçamento Fiscal e da Seguridade Social

Período: Janeiro a Agosto de 2017/Bimestre: Julho e Agosto

RREO - Anexo 1 (LRF Art. 52 inciso I alíneas "a" e "b" do inciso II e §1º)

Em reais

| Despesas Orçamentárias | Dotação Inicial (d) | Dotação Atualizada (e) | Despesas Empenhadas | | Saldo (g) = (e-f) | Despesas Liquidadas | | Saldo (i) = (e-h) | Despesas Pagas Até o Bimestre (j) | Inscritas em Restos a Pagar Não Proc. (k) |
|---|---------------------|------------------------|---------------------|--------------------|-------------------|---------------------|--------------------|-------------------|-----------------------------------|---|
| | | | No Bimestre | Até o Bimestre (f) | | No Bimestre | Até o Bimestre (h) | | | |
| Despesas Orçamentárias | | | | | | | | | | |
| Despesas (Exceto Intra-Orçamentárias) (VIII) | 24.578.245,05 | 24.628.245,05 | 1.386.600,97 | 19.547.239,96 | 5.081.005,09 | 3.810.592,61 | 13.022.852,23 | 11.605.392,82 | 12.376.826,75 | |
| DESPESAS CORRENTES | 19.969.890,05 | 21.730.890,05 | 1.233.096,49 | 18.828.829,38 | 2.902.060,67 | 3.714.733,42 | 12.555.084,22 | 9.175.805,83 | 11.909.058,74 | |
| PESSOAL E ENCARGOS SOCIAIS | 12.439.886,10 | 12.648.386,10 | 566.500,00 | 12.089.761,20 | 558.624,90 | 2.446.552,85 | 8.333.436,54 | 4.314.949,56 | 7.806.176,82 | |
| JUROS E ENCARGOS DA DÍVIDA | 1.050,00 | 50,00 | 0,00 | 0,00 | 50,00 | 0,00 | 0,00 | 50,00 | 0,00 | |
| OUTRAS DESPESAS CORRENTES | 7.528.953,95 | 9.082.453,95 | 666.596,49 | 6.739.068,18 | 2.343.385,77 | 1.268.180,57 | 4.221.647,68 | 4.860.806,27 | 4.102.881,92 | |
| DESPESAS DE CAPITAL | 4.230.355,00 | 2.519.355,00 | 153.504,48 | 718.410,58 | 1.800.944,42 | 95.859,19 | 467.768,01 | 2.051.586,99 | 467.768,01 | |
| INVESTIMENTOS | 4.030.855,00 | 1.999.855,00 | 153.504,48 | 199.410,58 | 1.800.444,42 | 9.045,00 | 54.951,10 | 1.944.903,90 | 54.951,10 | |
| AMORTIZAÇÃO DA DÍVIDA | 199.500,00 | 519.500,00 | 0,00 | 519.000,00 | 500,00 | 86.814,19 | 412.816,91 | 106.683,09 | 412.816,91 | |
| Despesas (Intra-Orçamentárias) (IX) | 0,00 | 0,00 | 0,00 | 0,00 | 0,00 | 0,00 | 0,00 | 0,00 | 0,00 | |
| SubTotal das Despesas (X) = (VIII + IX) | 24.578.245,05 | 24.628.245,05 | 1.386.600,97 | 19.547.239,96 | 5.081.005,09 | 3.810.592,61 | 13.022.852,23 | 11.605.392,82 | 12.376.826,75 | |
| Amortização da Div./Refinanciamento (XI) | | | | | | | | | | |
| SubTotal com Refinanciamento (XII) = (X + XI) | 24.578.245,05 | 24.628.245,05 | 1.386.600,97 | 19.547.239,96 | 5.081.005,09 | 3.810.592,61 | 13.022.852,23 | 11.605.392,82 | 12.376.826,75 | |
| Superávit (XIII) | | | | | | | 0,00 | | | |
| Total (XIV) = (XII + XIII) | 24.578.245,05 | 24.628.245,05 | 1.386.600,97 | 19.547.239,96 | | 3.810.592,61 | 13.022.852,23 | | 12.376.826,75 | |

Carlos Aquila C. de Queiroz

CARLOS AQUILA CUNHA DE QUEIROZ
PREFEITO MUNICIPAL

MANOEL TOMAZ DE AQUINO NETO
Contador - CRC 13434

Antonio Deivyson Oliveira Sampaio

ANTONIO DEIVYSON OLIVEIRA SAMPAIO
CONTROLADOR

EZEQUIEL ALBUQUERQUE AGUIAR
SECRETÁRIO DE FINANÇAS

GOVERNO MUNICIPAL DE MORAÚJO

Relatório Resumido de Execução Orçamentária

Demonstrativo da Execução das Despesas por Função/Subfunção

Orçamento Fiscal e da Seguridade Social

Período: Janeiro a Agosto de 2017/Bimestre: Julho e Agosto

RREO - Anexo 2 (LRF, Art. 52, inciso II, alínea "c")

Em reais

| Função/Subfunção | Dotação Inicial | Dotação Atualizada (a) | Despesas Empenhadas | | | Saldo(c) = (a-b) | Despesas Liquidadas | | | Saldo(e) = (a-d) | Insc. Restos a Pagar Não Processados (f) |
|---|-----------------|------------------------|---------------------|--------------------|-----------------|------------------|---------------------|--------------------|-----------------|------------------|--|
| | | | No Bimestre | Até o Bimestre (b) | % (b / total b) | | No Bimestre | Até o Bimestre (d) | % (d / total d) | | |
| Despesas (Exceto Intra-Orçamentárias) (I) | 24.578.245,05 | 24.578.245,05 | 1.382.900,97 | 18.835.594,16 | 100,00 | 5.742.650,89 | 3.657.517,76 | 12.438.544,25 | 100,00 | 12.139.700,80 | |
| Legislativa | 861.000,00 | 861.000,00 | 0,00 | 0,00 | 0,00 | 861.000,00 | 0,00 | 0,00 | 0,00 | 861.000,00 | |
| Ação Legislativa | 861.000,00 | 861.000,00 | 0,00 | 0,00 | 0,00 | 861.000,00 | 0,00 | 0,00 | 0,00 | 861.000,00 | |
| Essencial à Justiça | 17.430,00 | 7.430,00 | 0,00 | 4.000,00 | 0,02 | 3.430,00 | 0,00 | 4.000,00 | 0,03 | 3.430,00 | |
| Defesa do Interesse Público no Processo | 17.430,00 | 7.430,00 | 0,00 | 4.000,00 | 0,02 | 3.430,00 | 0,00 | 4.000,00 | 0,03 | 3.430,00 | |
| Administração | 2.645.417,25 | 2.535.417,25 | 44.282,43 | 2.197.775,84 | 11,67 | 337.641,41 | 436.504,86 | 1.438.977,03 | 11,57 | 1.096.440,22 | |
| Administração Geral | 2.483.355,00 | 2.383.355,00 | 39.996,90 | 2.099.448,62 | 11,15 | 283.906,38 | 404.449,17 | 1.348.134,56 | 10,84 | 1.035.220,44 | |
| Administração Financeira | 159.962,25 | 149.962,25 | 4.285,53 | 98.327,22 | 0,52 | 51.635,03 | 32.055,69 | 90.842,47 | 0,73 | 59.119,78 | |
| Comunicação Social | 2.100,00 | 2.100,00 | 0,00 | 0,00 | 0,00 | 2.100,00 | 0,00 | 0,00 | 0,00 | 2.100,00 | |
| Segurança Pública | 21.000,00 | 21.000,00 | 0,00 | 21.000,00 | 0,11 | 0,00 | 3.717,44 | 14.601,45 | 0,12 | 6.398,55 | |
| Policimento | 21.000,00 | 21.000,00 | 0,00 | 21.000,00 | 0,11 | 0,00 | 3.717,44 | 14.601,45 | 0,12 | 6.398,55 | |
| Assistência Social | 1.466.969,60 | 1.430.969,60 | 96.761,95 | 726.554,86 | 3,86 | 704.414,74 | 148.602,90 | 494.653,93 | 3,98 | 936.315,67 | |
| Assistência ao Portador de Deficiência | 28.350,00 | 28.350,00 | 7.730,86 | 7.730,86 | 0,04 | 20.619,14 | 7.730,86 | 7.730,86 | 0,06 | 20.619,14 | |
| Assistência à Criança e ao Adolescente | 180.085,50 | 233.085,50 | 38.035,84 | 178.333,64 | 0,95 | 54.751,86 | 39.494,66 | 126.945,24 | 1,02 | 106.140,26 | |
| Assistência Comunitária | 1.258.534,10 | 1.169.534,10 | 50.995,25 | 540.490,36 | 2,87 | 629.043,74 | 101.377,38 | 359.977,83 | 2,89 | 809.556,27 | |
| Saúde | 4.514.911,80 | 4.605.911,80 | 703.074,46 | 3.775.981,68 | 20,05 | 829.930,12 | 714.051,40 | 2.459.108,15 | 19,77 | 2.146.803,65 | |
| Atenção Básica | 3.548.317,50 | 3.558.817,50 | 462.396,20 | 3.036.828,62 | 16,12 | 521.988,88 | 571.665,15 | 1.959.968,15 | 15,76 | 1.598.849,35 | |
| Assistência Hospitalar e Ambulatorial | 895.230,00 | 945.730,00 | 210.678,26 | 680.189,06 | 3,61 | 265.540,94 | 125.381,40 | 456.536,49 | 3,67 | 489.193,51 | |
| Suporte Profilático e Terapêutico | 71.364,30 | 101.364,30 | 30.000,00 | 58.964,00 | 0,31 | 42.400,30 | 17.004,85 | 42.603,51 | 0,34 | 58.760,79 | |
| Trabalho | 27.300,00 | 27.300,00 | 0,00 | 0,00 | 0,00 | 27.300,00 | 0,00 | 0,00 | 0,00 | 27.300,00 | |
| Fomento ao Trabalho | 27.300,00 | 27.300,00 | 0,00 | 0,00 | 0,00 | 27.300,00 | 0,00 | 0,00 | 0,00 | 27.300,00 | |
| Educação | 9.524.516,40 | 9.690.016,40 | 151.524,45 | 8.612.440,93 | 45,72 | 1.077.575,47 | 1.480.715,48 | 5.572.728,96 | 44,80 | 4.117.287,44 | |
| Ensino Fundamental | 2.070.356,40 | 2.152.356,40 | 104.041,38 | 1.475.927,55 | 7,84 | 676.428,85 | 273.148,27 | 941.638,93 | 7,57 | 1.210.717,47 | |
| Ensino Médio | 89.250,00 | 102.250,00 | 0,00 | 102.000,00 | 0,54 | 250,00 | 1.978,33 | 7.913,32 | 0,06 | 94.336,68 | |
| Ensino Superior | 154.350,00 | 165.350,00 | 0,00 | 164.700,00 | 0,87 | 650,00 | 0,00 | 3.327,27 | 0,03 | 162.022,73 | |
| Educação Infantil | 297.780,00 | 201.780,00 | 4.857,30 | 26.585,66 | 0,14 | 175.194,34 | 915,14 | 13.388,92 | 0,11 | 188.391,08 | |
| Educação de Jovens e Adultos | 3.780,00 | 3.780,00 | 647,73 | 1.930,19 | 0,01 | 1.849,81 | 0,00 | 1.282,46 | 0,01 | 2.497,54 | |
| Educação Básica | 6.909.000,00 | 7.064.500,00 | 41.978,04 | 6.841.297,53 | 36,32 | 223.202,47 | 1.204.673,74 | 4.605.178,06 | 37,02 | 2.459.321,94 | |
| Cultura | 693.525,00 | 324.025,00 | 1.300,00 | 70.434,20 | 0,37 | 253.590,80 | 15.420,00 | 60.954,20 | 0,49 | 263.070,80 | |
| Difusão Cultural | 693.525,00 | 324.025,00 | 1.300,00 | 70.434,20 | 0,37 | 253.590,80 | 15.420,00 | 60.954,20 | 0,49 | 263.070,80 | |
| Direito da Cidadania | 28.875,00 | 28.875,00 | 0,00 | 0,00 | 0,00 | 28.875,00 | 0,00 | 0,00 | 0,00 | 28.875,00 | |
| Assistência ao Povo Indígena | 28.875,00 | 28.875,00 | 0,00 | 0,00 | 0,00 | 28.875,00 | 0,00 | 0,00 | 0,00 | 28.875,00 | |
| Urbanismo | 2.207.110,00 | 2.905.110,00 | 218.202,75 | 2.396.026,43 | 12,72 | 509.083,57 | 585.508,31 | 1.637.475,25 | 13,16 | 1.267.634,75 | |
| Infra-Estrutura Urbana | 730.285,00 | 973.285,00 | 142.512,72 | 792.371,06 | 4,21 | 180.913,94 | 172.875,32 | 594.026,63 | 4,78 | 379.258,37 | |
| Serviços Urbanos | 1.109.325,00 | 1.764.325,00 | 3.130,55 | 1.531.095,89 | 8,13 | 233.229,11 | 412.632,99 | 1.043.448,62 | 8,39 | 720.876,38 | |
| Saneamento Básico Urbano | 367.500,00 | 167.500,00 | 72.559,48 | 72.559,48 | 0,39 | 94.940,52 | 0,00 | 0,00 | 0,00 | 167.500,00 | |

GOVERNO MUNICIPAL DE MORAÚJO

Relatório Resumido de Execução Orçamentária

Demonstrativo da Execução das Despesas por Função/Subfunção

Orçamento Fiscal e da Seguridade Social

Período: Janeiro a Agosto de 2017/Bimestre: Julho e Agosto

RREO - Anexo 2 (LRF, Art. 52, inciso II, alínea "c")

Em reais

| Função/Subfunção | Dotação Inicial | Dotação Atualizada (a) | Despesas Empenhadas | | | Saldo(c) = (a-b) | Despesas Liquidadas | | | Saldo(e) = (a-d) | Insc. Restos a Pagar Não Processados (f) |
|-------------------------------------|----------------------|------------------------|---------------------|----------------------|-----------------|---------------------|---------------------|----------------------|-----------------|----------------------|--|
| | | | No Bimestre | Até o Bimestre (b) | % (b / total b) | | No Bimestre | Até o Bimestre (d) | % (d / total d) | | |
| Habituação | 241.500,00 | 81.500,00 | 0,00 | 0,00 | 0,00 | 81.500,00 | 0,00 | 0,00 | 0,00 | 81.500,00 | |
| Habituação Rural | 126.000,00 | 66.000,00 | 0,00 | 0,00 | 0,00 | 66.000,00 | 0,00 | 0,00 | 0,00 | 66.000,00 | |
| Habituação Urbana | 115.500,00 | 15.500,00 | 0,00 | 0,00 | 0,00 | 15.500,00 | 0,00 | 0,00 | 0,00 | 15.500,00 | |
| Saneamento | 294.000,00 | 94.000,00 | 0,00 | 0,00 | 0,00 | 94.000,00 | 0,00 | 0,00 | 0,00 | 94.000,00 | |
| Saneamento Básico Rural | 178.500,00 | 78.500,00 | 0,00 | 0,00 | 0,00 | 78.500,00 | 0,00 | 0,00 | 0,00 | 78.500,00 | |
| Saneamento Básico Urbano | 115.500,00 | 15.500,00 | 0,00 | 0,00 | 0,00 | 15.500,00 | 0,00 | 0,00 | 0,00 | 15.500,00 | |
| Gestão Ambiental | 304.605,00 | 145.605,00 | 5.500,00 | 55.800,00 | 0,30 | 89.805,00 | 12.651,11 | 37.721,28 | 0,30 | 107.883,72 | |
| Preservação e Conservação Ambiental | 199.605,00 | 140.605,00 | 5.500,00 | 55.800,00 | 0,30 | 84.805,00 | 12.651,11 | 37.721,28 | 0,30 | 102.883,72 | |
| Recursos Hídricos | 105.000,00 | 5.000,00 | 0,00 | 0,00 | 0,00 | 5.000,00 | 0,00 | 0,00 | 0,00 | 5.000,00 | |
| Agricultura | 354.795,00 | 217.795,00 | 12.018,00 | 73.521,00 | 0,39 | 144.274,00 | 27.155,00 | 65.683,90 | 0,53 | 152.111,10 | |
| Administração Geral | 44.100,00 | 14.100,00 | 0,00 | 0,00 | 0,00 | 14.100,00 | 0,00 | 0,00 | 0,00 | 14.100,00 | |
| Extensão Rural | 300.195,00 | 193.195,00 | 12.018,00 | 73.521,00 | 0,39 | 119.674,00 | 27.155,00 | 65.683,90 | 0,53 | 127.511,10 | |
| Defesa Agropecuária | 10.500,00 | 10.500,00 | 0,00 | 0,00 | 0,00 | 10.500,00 | 0,00 | 0,00 | 0,00 | 10.500,00 | |
| Comércio e Serviços | 70.350,00 | 82.350,00 | 37.210,15 | 37.210,15 | 0,20 | 45.139,85 | 0,00 | 0,00 | 0,00 | 82.350,00 | |
| Promoção Comercial | 70.350,00 | 82.350,00 | 37.210,15 | 37.210,15 | 0,20 | 45.139,85 | 0,00 | 0,00 | 0,00 | 82.350,00 | |
| Transporte | 105.000,00 | 105.000,00 | 0,00 | 0,00 | 0,00 | 105.000,00 | 0,00 | 0,00 | 0,00 | 105.000,00 | |
| Transporte Rodoviário | 105.000,00 | 105.000,00 | 0,00 | 0,00 | 0,00 | 105.000,00 | 0,00 | 0,00 | 0,00 | 105.000,00 | |
| Desporto e Lazer | 406.665,00 | 401.665,00 | 113.026,78 | 255.849,07 | 1,36 | 145.815,93 | 128.064,07 | 176.419,07 | 1,42 | 225.245,93 | |
| Desporto Comunitário | 301.665,00 | 356.665,00 | 113.026,78 | 255.849,07 | 1,36 | 100.815,93 | 128.064,07 | 176.419,07 | 1,42 | 180.245,93 | |
| Lazer | 105.000,00 | 45.000,00 | 0,00 | 0,00 | 0,00 | 45.000,00 | 0,00 | 0,00 | 0,00 | 45.000,00 | |
| Encargos Especiais | 415.275,00 | 635.275,00 | 0,00 | 609.000,00 | 3,23 | 26.275,00 | 105.127,19 | 476.221,03 | 3,83 | 159.053,97 | |
| Serviço da Dívida Interna | 199.500,00 | 519.500,00 | 0,00 | 519.000,00 | 2,76 | 500,00 | 86.814,19 | 412.816,91 | 3,32 | 106.683,09 | |
| Outros Encargos Especiais | 215.775,00 | 115.775,00 | 0,00 | 90.000,00 | 0,48 | 25.775,00 | 18.313,00 | 63.404,12 | 0,51 | 52.370,88 | |
| Reserva de Contingência | 378.000,00 | 378.000,00 | 0,00 | 0,00 | 0,00 | 378.000,00 | 0,00 | 0,00 | 0,00 | 378.000,00 | |
| Reserva de Contingência | 378.000,00 | 378.000,00 | 0,00 | 0,00 | 0,00 | 378.000,00 | 0,00 | 0,00 | 0,00 | 378.000,00 | |
| Despesas (Intra-Orçamentárias) (II) | 0,00 | 0,00 | 0,00 | 0,00 | 0,00 | 0,00 | 0,00 | 0,00 | 0,00 | 0,00 | |
| Total (III) (I + II) | 24.578.245,05 | 24.578.245,05 | 1.382.900,97 | 18.835.594,16 | 100,00 | 5.742.650,89 | 3.657.517,76 | 12.438.544,25 | 100,00 | 12.139.700,80 | |

GOVERNO MUNICIPAL DE MORAÚJO

Relatório Resumido de Execução Orçamentária

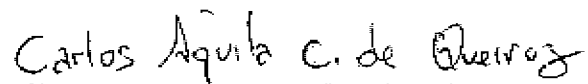
Demonstrativo da Execução das Despesas por Função/Subfunção

Orçamento Fiscal e da Seguridade Social


Período: Janeiro a Agosto de 2017/Bimestre: Julho e Agosto

RREO - Anexo 2 (LRF - Art. 52, inciso II, alínea "c")

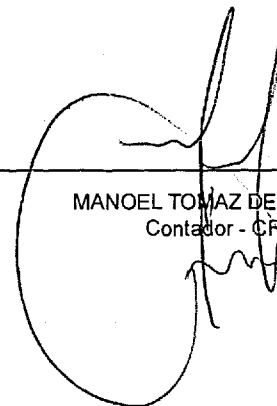
Em reais



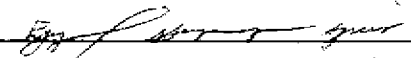
CARLOS AQUILA CUNHA DE QUEIROZ
PREFEITO MUNICIPAL



ANTONIO DEIVYSON OLIVEIRA SAMPAIO
CONTROLADOR



MANOEL TOMAZ DE AQUINO NETO
Contador - CRC 13434



EZEQUIEL ALBUQUERQUE AGUIAR
SECRETÁRIO DE FINANÇAS

GOVERNO MUNICIPAL DE MORAÚJO

Relatório Resumido de Execução Orçamentária

Demonstrativo da Receita Corrente Líquida

Orçamento Fiscal e da Seguridade Social

Período: Janeiro a Agosto de 2017/Bimestre: Julho e Agosto

RREO - Anexo 3 (LRF, Art. 53, inciso I)

| Especificação | Evolução da Receita Realizada nos Últimos 12 Meses | | | | | | | | | | | | Total (Últimos 12 Meses) | Previsão Atualizada do Exercício |
|---|--|--------------|---------------|---------------|--------------|----------------|--------------|--------------|--------------|--------------|--------------|--------------|--------------------------------|--|
| | Setembro/2016 | Outubro/2016 | Novembro/2016 | Dezembro/2016 | Janeiro/2017 | Fevereiro/2017 | Março/2017 | Abril/2017 | Mai/2017 | Junho/2017 | Julho/2017 | Agosto/2017 | | |
| Receitas Correntes (I) | 1.611.826,26 | 1.733.229,81 | 2.288.605,35 | 3.669.838,46 | 1.671.470,51 | 2.181.816,51 | 1.689.423,72 | 1.774.381,02 | 1.751.131,36 | 1.733.517,20 | 1.619.420,85 | 1.625.891,35 | 23.350.552,40 | 22.801.590,45 |
| Receita Tributária | 22.445,62 | 14.023,56 | 20.978,33 | 193.133,83 | 71.621,04 | 1.938,43 | 13.732,09 | 6.577,34 | 19.155,15 | 8.700,53 | 8.889,21 | 10.325,37 | 391.520,50 | 455.196,00 |
| IPTU | 0,00 | 0,00 | 49,50 | 4.235,35 | 59.012,30 | 0,00 | 0,00 | 0,00 | 0,00 | 0,00 | 0,00 | 0,00 | 63.297,15 | 12.474,00 |
| ISS | 11.776,52 | 7.932,62 | 13.725,01 | 83.371,69 | 6.939,71 | 1.838,47 | 5.774,19 | 4.461,27 | 10.277,75 | 5.428,45 | 5.105,28 | 8.421,09 | 165.052,05 | 157.500,00 |
| ITBI | 0,00 | 0,00 | 0,00 | 0,00 | 0,00 | 0,00 | 300,00 | 0,00 | 0,00 | 0,00 | 0,00 | 0,00 | 300,00 | 12.474,00 |
| IRRF | 10.669,10 | 6.065,94 | 7.203,82 | 105.526,79 | 5.105,52 | 99,96 | 7.657,90 | 2.116,07 | 8.877,40 | 3.272,08 | 3.663,93 | 1.904,28 | 162.162,79 | 243.474,00 |
| Outras Receitas Tributárias | 0,00 | 25,00 | 0,00 | 0,00 | 563,51 | 0,00 | 0,00 | 0,00 | 0,00 | 0,00 | 120,00 | 0,00 | 708,51 | 29.274,00 |
| Receita de Contribuições | 0,00 | 20.790,25 | 20.277,91 | 46.832,03 | 22.341,47 | 19.276,78 | 19.596,50 | 19.800,45 | 17.459,43 | 20.158,10 | 19.789,20 | 20.515,99 | 246.838,11 | 94.500,00 |
| Receita Patrimonial | 6.073,78 | 6.284,82 | 6.650,08 | 8.297,48 | 10.400,43 | 11.683,49 | 14.246,07 | 9.200,42 | 9.149,73 | 7.457,28 | 7.382,23 | 4.323,59 | 101.149,40 | 142.800,00 |
| Receita Agropecuária | 0,00 | 0,00 | 0,00 | 0,00 | 0,00 | 0,00 | 0,00 | 0,00 | 0,00 | 0,00 | 0,00 | 0,00 | 0,00 | 0,00 |
| Receita Industrial | 0,00 | 0,00 | 0,00 | 0,00 | 0,00 | 0,00 | 0,00 | 0,00 | 0,00 | 0,00 | 0,00 | 0,00 | 0,00 | 0,00 |
| Receita de Serviços | 0,00 | 0,00 | 0,00 | 0,00 | 0,00 | 0,00 | 0,00 | 0,00 | 0,00 | 0,00 | 0,00 | 0,00 | 0,00 | 6.300,00 |
| Transferências Correntes | 1.583.119,86 | 1.689.257,38 | 2.240.486,21 | 3.417.532,78 | 1.541.976,06 | 2.143.768,65 | 1.638.685,94 | 1.738.055,01 | 1.705.367,05 | 1.696.771,98 | 1.583.360,21 | 1.590.596,40 | 22.568.977,53 | 22.047.648,45 |
| Cota-Parte do FPM | 463.810,44 | 563.017,17 | 1.027.216,91 | 1.263.157,10 | 682.001,89 | 874.308,05 | 547.807,58 | 660.014,98 | 748.673,08 | 690.063,75 | 532.953,28 | 604.432,63 | 8.657.456,86 | 5.546.339,40 |
| Cota-Parte do ICMS | 338.829,77 | 334.786,46 | 356.229,78 | 347.901,84 | 334.096,60 | 161.391,43 | 390.641,33 | 281.167,25 | 290.850,22 | 291.950,34 | 351.743,84 | 340.280,47 | 3.819.869,33 | 3.925.587,75 |
| Cota-Parte do IPVA | 20.752,13 | 2.783,65 | 1.339,01 | 877,22 | 32.511,54 | 28.549,81 | 15.115,75 | 15.615,91 | 9.291,07 | 9.556,95 | 3.806,09 | 1.903,18 | 142.102,31 | 85.713,60 |
| Cota-Parte do ITR | 214,00 | 675,84 | 30,20 | 20,67 | 19,54 | 0,00 | 6,93 | 44,62 | 6,36 | 19,20 | 21,26 | 13,33 | 1.071,95 | 10.080,00 |
| Transferências da LC 87/1996 | 1.049,18 | 1.049,18 | 1.049,18 | 1.049,18 | 938,29 | 938,29 | 938,29 | 938,29 | 938,29 | 938,29 | 938,29 | 938,29 | 11.703,04 | 19.958,40 |
| Transferências da LC 61/1989 | 987,52 | 1.043,74 | 1.090,81 | 1.160,51 | 963,75 | 960,94 | 755,14 | 911,83 | 855,54 | 860,19 | 966,32 | 904,25 | 11.460,54 | 32.432,40 |
| Transferência do FUNDEB | 335.208,66 | 361.121,06 | 505.341,31 | 676.826,37 | 392.543,36 | 367.003,36 | 386.432,38 | 352.089,18 | 380.958,35 | 366.769,38 | 163.306,51 | 357.516,00 | 4.645.115,92 | 5.364.030,00 |
| Outras Transferências Correntes | 422.268,16 | 424.780,28 | 348.189,01 | 1.126.539,89 | 98.901,09 | 710.616,77 | 296.988,54 | 427.272,95 | 273.794,14 | 336.613,88 | 529.624,62 | 284.608,25 | 5.280.197,58 | 7.063.506,90 |
| Outras Receitas Correntes | 187,00 | 2.873,80 | 212,82 | 4.042,34 | 25.131,51 | 5.149,16 | 3.163,12 | 747,80 | 0,00 | 429,31 | 0,00 | 130,00 | 42.066,86 | 55.146,00 |
| Deduções (II) | 161.319,23 | 180.671,14 | 277.391,12 | 318.587,84 | 210.106,27 | 213.229,65 | 191.052,95 | 191.738,51 | 210.122,86 | 198.677,69 | 178.085,77 | 189.694,39 | 2.520.677,42 | 2.400.334,35 |
| Contribuição Servidor para o Plano de Previdência | 0,00 | 0,00 | 0,00 | 0,00 | 0,00 | 0,00 | 0,00 | 0,00 | 0,00 | 0,00 | 0,00 | 0,00 | 0,00 | 0,00 |
| Compensações Financ. entre Regimes Previdência | 0,00 | 0,00 | 0,00 | 0,00 | 0,00 | 0,00 | 0,00 | 0,00 | 0,00 | 0,00 | 0,00 | 0,00 | 0,00 | 0,00 |
| Dedução da Receita para Formação do FUNDEB | 161.319,23 | 180.671,14 | 277.391,12 | 318.587,84 | 210.106,27 | 213.229,65 | 191.052,95 | 191.738,51 | 210.122,86 | 198.677,69 | 178.085,77 | 189.694,39 | 2.520.677,42 | 2.400.334,35 |
| Receita Corrente Líquida (III) = (I - II) | 1.450.507,03 | 1.552.558,67 | 2.011.214,23 | 3.351.250,62 | 1.461.364,24 | 1.968.586,86 | 1.498.370,77 | 1.582.642,51 | 1.541.008,50 | 1.534.839,51 | 1.441.335,08 | 1.436.196,96 | 20.829.874,98 | 20.401.256,10 |