

Estado do Ceará
GOVERNO MUNICIPAL DE MORAÚJO
EDITAL DE PUBLICAÇÃO Nº 2015.05.28-1

O PREFEITO MUNICIPAL do Município de Moraújo - Estado do Ceará, Cidadão JURANDI FONTELES DE OLIVEIRA, em pleno exercício do cargo e no uso competente de suas atribuições, notadamente as conferidas pelo Art. 28, Inciso X, da Constituição do Estado do Ceará, **RESOLVE** publicar mediante afixação nos locais de amplo acesso do público em geral no âmbito do Município de Moraújo/CE, bem como no site www.publicont.com.br o **RELATÓRIO RESUMIDO DA EXECUÇÃO ORÇAMENTÁRIA - RREQ**, atinente ao **2º BIMESTRE** do exercício financeiro de **2015**.

PUBLIQUE-SE, DIVULGUE-SE, CUMPRA-SE.

**Paço do Poder Executivo Municipal de Moraújo - Estado do Ceará.
Em, 28 de Maio de 2015.**


JURANDI FONTELES DE OLIVEIRA
PREFEITO MUNICIPAL

DECLARAÇÃO

Em cumprimento ao art. 7º da Instrução Normativa do TCM nº 03/2000, **DECLARO**, para fins de prova junto a esse Órgão de Controle Externo, que a **GOVERNO MUNICIPAL DE MORAÚJO - CE** publicou mediante afixação nos locais de amplo acesso público em geral no âmbito do Município de Moraújo e no site www.publicont.com.br o **R.R.E.O. (Relatório Resumido de Execução Orçamentária)** (art. 54 da Lei Complementar nº 101/2000), referente ao 2º **BIMESTRE** de 2015, conforme **EDITAL DE PUBLICAÇÃO** anexo.

Moraújo - CE, 28 de Maio de 2015.


JURANDI FONTELES DE OLIVEIRA
PREFEITO MUNICIPAL

GOVERNO MUNICIPAL DE MORAÚJO
Relatório Resumido de Execução Orçamentária
Balço Orçamentário
Orçamento Fiscal e da Seguridade Social
Período: Janeiro a Abril de 2015/Bimestre: Março e Abril

RRFO - Anexo I (LRF, Art. 52, inciso I, alíneas "a" e "b" do inciso II e §1º)

R\$ 1,00

Receitas	Previsão Inicial	Previsão Atualizada (a)	Receitas Realizadas				Saldo a Realizar (a-c)
			No Bimestre (b)	% (b/a)	Até o Bimestre (c)	% (c/a)	
Receitas (Exceto Intra-Orçamentárias) (I)	22.608.125,00	22.608.125,00	3.741.981,10	16,55	7.147.011,36	31,61	15.461.113,64
Receitas Correntes	20.632.855,00	20.632.855,00	3.070.524,53	14,88	6.395.843,83	31,00	14.237.011,17
Receita Tributária	396.530,00	396.530,00	62.529,75	15,77	103.713,55	26,16	292.816,45
Impostos	369.030,00	369.030,00	62.470,75	16,93	103.263,25	27,98	265.766,75
Taxas	22.000,00	22.000,00	59,00	0,27	450,30	2,05	21.549,70
Contribuição de Melhoria	5.500,00	5.500,00	0,00	0,00	0,00	0,00	5.500,00
Receitas de Contribuições	71.500,00	71.500,00	29.826,72	41,72	73.160,88	102,32	-1.660,88
Contribuições Econômicas	5.500,00	5.500,00	0,00	0,00	0,00	0,00	5.500,00
COSIP - Contribuição para o Custeio do Serviço	66.000,00	66.000,00	29.826,72	45,19	73.160,88	110,85	-7.160,88
Receita Patrimonial	128.370,00	128.370,00	18.245,61	14,21	36.490,19	28,43	91.879,81
Receitas Imobiliárias	5.500,00	5.500,00	0,00	0,00	0,00	0,00	5.500,00
Receitas de Valores Mobiliários	117.370,00	117.370,00	18.245,61	15,55	36.490,19	31,09	80.879,81
Outras Receitas Patrimoniais	5.500,00	5.500,00	0,00	0,00	0,00	0,00	5.500,00
Receita de Serviços	16.500,00	16.500,00	0,00	0,00	0,00	0,00	16.500,00
Transferências Correntes	19.970.455,00	19.970.455,00	3.284.793,78	16,45	6.910.721,62	34,60	13.059.733,38
Transferências Intergovernamentais	18.708.635,00	18.708.635,00	3.284.793,78	17,56	6.910.721,62	36,94	11.797.913,38
Transferências de Convênios	1.261.820,00	1.261.820,00	0,00	0,00	0,00	0,00	1.261.820,00
Outras Receitas Correntes	49.500,00	49.500,00	1.992,00	4,02	4.124,10	8,33	45.375,90
Multas e Juros de Mora	11.000,00	11.000,00	0,00	0,00	0,00	0,00	11.000,00
Indenizações e Restituições	16.500,00	16.500,00	1.992,00	12,07	1.992,00	12,07	14.508,00
Receita da Dívida Ativa	16.500,00	16.500,00	0,00	0,00	0,00	0,00	16.500,00
Receitas Diversas	5.500,00	5.500,00	0,00	0,00	2.132,10	38,77	3.367,90
Receitas de Capital	1.975.270,00	1.975.270,00	671.456,57	33,99	751.167,53	38,03	1.224.102,47
Alienação de Bens	80.000,00	80.000,00	0,00	0,00	0,00	0,00	80.000,00
Alienação de Bens Móveis	80.000,00	80.000,00	0,00	0,00	0,00	0,00	80.000,00
Transferências de Capital	1.835.270,00	1.835.270,00	671.456,57	36,59	751.167,53	40,93	1.084.102,47
Transferências de Convênios	1.835.270,00	1.835.270,00	671.456,57	36,59	751.167,53	40,93	1.084.102,47
Outras Receitas de Capital	60.000,00	60.000,00	0,00	0,00	0,00	0,00	60.000,00
Outras Receitas	60.000,00	60.000,00	0,00	0,00	0,00	0,00	60.000,00
Receitas Correntes Intra-Orçamentárias (II)	0,00	0,00	0,00	0,00	0,00	0,00	0,00
Subtotal das Receitas (III) = (I + II)	22.608.125,00	22.608.125,00	3.741.981,10	-----	7.147.011,36	-----	15.461.113,64
Operações de Crédito							
Refinanciamento (IV)							

GOVERNO MUNICIPAL DE MORAÚJO
Relatório Resumido de Execução Orçamentária
Balanco Orçamentário
Orçamento Fiscal e da Seguridade Social
Periodo: Janeiro a Abril de 2015/Bimestre: Março e Abril

RREO - Anexo I (LRF, Art. 52, inciso I, alíneas "a" e "b" do inciso II e §1º)

R\$ 1,00

Déficit(VI)	-	-	-	-	0,00	-	-
Total (VII) = (V + VI)	22.608.125,00	22.608.125,00	3.741.981,10	-----	7.147.011,36	-----	-
Saldos de Exercícios Anteriores (Utilizado para Créditos Adicionais)	-	-	-	-	-	-	-

Despesas	Dotação Inicial (d)	Créditos Adicionais (e)	Dotações Atualizadas (f)=(d+e)	Despesas Empenhada		Despesas Liquidadas			Saldo a Liquidar (f-g)
				No Bimestre	Até o Bimestre	No Bimestre	Até o Bimestre (g)	% (g/f)	
Despesas (Exceto Intra-Orçamentárias) (VIII)	22.608.125,00	0,00	22.608.125,00	1.288.986,03	14.037.226,09	2.672.459,60	5.097.801,12	22,55	17.510.323,88
DESPESAS CORRENTES	17.803.595,00	338.600,00	18.142.195,00	1.200.552,09	13.330.609,78	2.515.130,68	4.919.648,46	27,12	13.222.546,54
PESSOAL E ENCARGOS SOCIAIS	10.247.845,00	-98.000,00	10.149.845,00	116.652,99	9.030.919,33	1.711.778,84	3.437.399,00	33,87	6.712.446,00
JUROS E ENCARGOS DA DÍVIDA	1.000,00	0,00	1.000,00	0,00	0,00	0,00	0,00	0,00	1.000,00
OUTRAS DESPESAS CORRENTES	7.554.750,00	436.600,00	7.991.350,00	1.083.899,10	4.299.690,45	803.351,84	1.482.249,46	18,55	6.509.100,54
DESPESAS DE CAPITAL	4.444.530,00	-338.600,00	4.105.930,00	88.433,94	706.616,31	157.328,92	178.152,66	4,34	3.927.777,34
INVESTIMENTOS	4.244.530,00	-316.600,00	3.927.930,00	88.433,94	586.616,31	122.924,42	125.038,42	3,18	3.802.891,58
AMORTIZAÇÃO DA DÍVIDA	200.000,00	-22.000,00	178.000,00	0,00	120.000,00	34.404,50	53.114,24	29,84	124.885,76
Reserva de Contingência	360.000,00	0,00	360.000,00	0,00	0,00	0,00	0,00	0,00	360.000,00
Reserva de Contingência	360.000,00	0,00	360.000,00	0,00	0,00	0,00	0,00	0,00	360.000,00
Despesas Intra-Orçamentárias (IX)									
Subtotal das Despesas (X) = (VIII + IX)	22.608.125,00	0,00	22.608.125,00	1.288.986,03	14.037.226,09	2.672.459,60	5.097.801,12	-----	17.510.323,88
Amortização da Div. / Refinanciamento (XI)									
Subtotal c/ Refinanciamento (XII) = (X + XI)	22.608.125,00	0,00	22.608.125,00	1.288.986,03	14.037.226,09	2.672.459,60	5.097.801,12	-----	17.510.323,88
Superávit (XIII)	-	-	-	-	-	-	2.049.210,24	-	-
Total (XIV) = (XII + XIII)	22.608.125,00	0,00	22.608.125,00	1.288.986,03	14.037.226,09	2.672.459,60	7.147.011,36	-	-


GOVERNO MUNICIPAL DE MORAÚJO
Relatório Resumido de Execução Orçamentária
Balanco Orçamentário
Orçamento Fiscal e da Seguridade Social
Período: Janeiro a Abril de 2015/Bimestre: Março e Abril

RREO - Anexo I (LRF, Art. 52, inciso I, alíneas "a" e "b" do inciso II e §1º)

RS 1.00




JURANDI FONTELES DE OLIVEIRA
PREFEITO MUNICIPAL



PUBLICON TÁSERVISORIA E CONSULTORIA
Contador (CRC P. 480)



VLADIMER DE PAULA ANDRADE
Controlador Interno



EZEQUIEL ALBUQUERQUE AGUIAR
Sec. de Finanças


GOVERNO MUNICIPAL DE MORAÚJO
Relatório Resumido de Execução Orçamentária
Demonstrativo da Execução das Despesas por Função/Subfunção
Orçamento Fiscal e da Seguridade Social
Período: Janeiro a Abril de 2015/Bimestre: Março e Abril

RREO - Anexo II (LRF Art. 52 inciso II alínea "c")									R\$ 1,00
Habitação Urbana	110.000,00	60.000,00	0,00	0,00	0,00	0,00	0,00	0,00	60.000,00
Saneamento	305.000,00	305.000,00	0,00	0,00	0,00	0,00	0,00	0,00	305.000,00
Saneamento Básico Rural	195.000,00	195.000,00	0,00	0,00	0,00	0,00	0,00	0,00	195.000,00
Saneamento Básico Urbano	110.000,00	110.000,00	0,00	0,00	0,00	0,00	0,00	0,00	110.000,00
Gestão Ambiental	275.200,00	275.200,00	0,00	57.990,00	11.543,82	23.338,60	0,46	8,48	251.861,40
Preservação e Conservação Ambiental	175.200,00	175.200,00	0,00	57.990,00	11.543,82	23.338,60	0,46	13,32	151.861,40
Recursos Hídricos	100.000,00	100.000,00	0,00	0,00	0,00	0,00	0,00	0,00	100.000,00
Agricultura	394.700,00	394.700,00	0,00	60.000,00	11.343,64	20.903,64	0,41	5,30	373.796,36
Administração Geral	42.000,00	42.000,00	0,00	0,00	0,00	0,00	0,00	0,00	42.000,00
Extensão Rural	334.700,00	334.700,00	0,00	60.000,00	11.343,64	20.903,64	0,41	6,25	313.796,36
Defesa Agropecuária	18.000,00	18.000,00	0,00	0,00	0,00	0,00	0,00	0,00	18.000,00
Comércio e Serviços	67.000,00	67.000,00	0,00	0,00	0,00	0,00	0,00	0,00	67.000,00
Promoção Comercial	67.000,00	67.000,00	0,00	0,00	0,00	0,00	0,00	0,00	67.000,00
Transporte	100.000,00	100.000,00	0,00	0,00	0,00	0,00	0,00	0,00	100.000,00
Transporte Rodoviário	100.000,00	100.000,00	0,00	0,00	0,00	0,00	0,00	0,00	100.000,00
Desporto e Lazer	455.300,00	405.300,00	450,00	81.350,00	14.646,00	29.392,00	0,58	7,25	375.908,00
Desporto Comunitário	305.300,00	305.300,00	450,00	81.350,00	14.646,00	29.392,00	0,58	9,63	275.908,00
Lazer	150.000,00	100.000,00	0,00	0,00	0,00	0,00	0,00	0,00	100.000,00
Encargos Especiais	490.000,00	468.000,00	0,00	410.000,00	49.137,16	111.908,83	2,20	23,91	356.091,17
Serviço da Dívida Interna	200.000,00	178.000,00	0,00	120.000,00	34.404,50	53.114,24	1,04	29,84	124.885,76
Outros Encargos Especiais	290.000,00	290.000,00	0,00	290.000,00	14.732,66	58.794,59	1,15	20,27	231.205,41
Reserva de Contingência	360.000,00	360.000,00	0,00	0,00	0,00	0,00	0,00	0,00	360.000,00
Reserva de Contingência	360.000,00	360.000,00	0,00	0,00	0,00	0,00	0,00	0,00	360.000,00
Despesas Intra-Orçamentária (II)									
Total (III) = (I + II)	22.608.125,00	22.608.125,00	1.288.986,03	14.037.226,09	2.672.459,60	5.097.801,12	-----	-----	17.510.323,88

GOVERNO MUNICIPAL DE MORAÚJO
Relatório Resumido de Execução Orçamentária
Demonstrativo da Execução das Despesas por Função/Subfunção
Orçamento Fiscal e da Seguridade Social
Período: Janeiro a Abril de 2015/Bimestre: Março e Abril




JURANDI FONTELES DE OLIVEIRA
PREFEITO MUNICIPAL



PUBLICIDADE ASSESSORIA E CONSULTORIA
Contrato LRF P. 480



VLADINER DE PAULA ANDRADE
Controlador Interno



EZEQUIEL ALBUQUERQUE AGUIAR
Sec. de Finanças

GOVERNO MUNICIPAL DE MORAÚJO
Relatório Resumido de Execução Orçamentária
Demonstrativo da Receita Corrente Líquida
Orçamento Fiscal e da Seguridade Social
Período: Janeiro a Abril de 2015/Bimestre: Março e Abril

RREO - Anexo III (LRF, Art. 53, inciso I)

RS 1,00

Especificação	Evolução da Receita Realizada nos Últimos 12 Meses												Total (Últimos 12 Meses)	Previsão Atualizada do Exercício
	Maior/2014	Junho/2014	Julho/2014	Agosto/2014	Setembro/2014	Outubro/2014	Novembro/2014	Dezembro/2014	Janeiro/2015	Fevereiro/2015	Março/2015	Abril/2015		
cc (I)	1.823.888,90	1.446.329,29	1.441.350,19	1.496.392,91	1.439.846,39	1.500.197,88	1.578.532,27	2.304.135,01	1.844.462,91	1.886.359,57	1.478.747,79	1.918.640,07	20.158.883,18	22.616.465,00
Receita Tributária	15.149,76	13.313,44	26.595,71	18.562,07	19.524,42	20.514,59	20.941,10	193.182,41	16.762,42	24.421,38	36.062,50	26.467,25	431.497,05	396.530,00
IPTU	187,50	0,00	0,00	0,00	0,00	0,00	622,67	3.023,57	0,00	0,00	0,00	0,00	3.833,74	11.000,00
IRRF	7.918,86	6.755,28	9.055,35	9.719,07	9.659,32	7.431,31	9.609,36	107.008,03	7.606,53	7.350,54	7.752,25	6.601,51	196.467,41	200.000,00
Imposto sobre Transmissão "Inte	1.000,00	0,00	1.300,00	0,00	0,00	0,00	0,00	0,00	500,00	400,00	0,00	0,00	3.200,00	11.000,00
ISSQN	5.877,40	6.548,16	16.190,66	8.843,00	9.819,60	13.033,28	10.709,07	82.950,81	8.272,59	16.662,84	28.296,25	19.820,74	227.024,40	110.030,00
Outras Taxas pelo Exercício do F	166,00	10,00	49,70	0,00	45,50	50,00	0,00	200,00	383,30	8,00	14,00	45,00	971,50	11.000,00
Receitas de Contribuições	9.946,44	12.322,38	12.317,25	14.742,06	13.503,67	13.348,68	11.139,72	9.900,97	28.328,07	15.006,09	13.840,76	15.985,96	170.382,05	71.500,00
C I P	9.946,44	12.322,38	12.317,25	14.742,06	13.503,67	13.348,68	11.139,72	9.900,97	28.328,07	15.006,09	13.840,76	15.985,96	170.382,05	66.000,00
Receita Patrimonial	7.565,74	7.502,49	7.217,74	6.865,77	6.526,99	6.131,15	5.024,21	5.717,49	10.935,29	7.309,29	9.593,59	8.652,02	89.041,77	128.370,00
Receita de Remuneração de Dep	19,63	14,18	5,89	45,81	27,73	37,85	44,33	31,37	135,95	61,34	19,04	16,57	459,69	2.200,00
SS	3.529,84	3.259,55	2.453,43	2.288,76	1.900,92	1.581,39	1.207,57	1.097,14	1.319,52	2.976,24	4.261,33	3.956,48	29.832,17	54.670,00
Receita de Remuneração de Dep	1.591,30	1.505,71	1.960,44	1.760,31	1.603,14	1.352,20	966,69	819,77	825,51	971,66	1.161,56	1.081,25	15.599,54	5.500,00
Receita de Remuneração de Dep	270,84	285,53	592,22	711,64	1.250,26	1.464,67	1.518,54	2.151,79	1.590,38	1.785,22	2.451,15	2.353,51	16.425,75	5.500,00
Receita de Remuneração de Dep	621,69	522,60	555,96	490,88	441,14	413,11	373,42	350,45	6.227,31	259,06	437,90	366,14	11.059,66	5.500,00
Receita de Remuneração de Out	66,11	514,77	152,29	99,11	47,91	50,43	45,53	50,29	40,23	28,04	122,63	40,81	1.258,15	11.000,00
Remuneração de Outros Depósi	1.466,33	1.400,15	1.497,51	1.469,26	1.255,89	1.231,50	868,13	1.216,68	796,39	1.227,73	1.139,98	837,26	14.406,81	27.500,00
Receita Agropecuária	0,00	0,00	0,00	0,00	0,00	0,00	0,00	0,00	0,00	0,00	0,00	0,00	0,00	0,00
Receita Industrial	0,00	0,00	0,00	0,00	0,00	0,00	0,00	0,00	0,00	0,00	0,00	0,00	0,00	0,00
Receita de Serviços	0,00	0,00	0,00	0,00	0,00	0,00	0,00	0,00	0,00	0,00	0,00	0,00	0,00	16.500,00
Transferências Correntes	1.791.226,96	1.413.020,98	1.373.975,11	1.456.223,01	1.400.291,31	1.459.424,16	1.541.427,24	2.082.694,63	1.786.305,03	1.839.622,81	1.419.250,94	1.865.542,84	19.429.005,02	21.954.065,00
FPM	696.297,02	522.177,82	448.484,69	544.832,57	477.591,31	451.372,98	597.449,85	656.255,26	734.595,73	763.835,39	546.177,38	589.470,11	7.028.540,11	6.113.690,00
FPM 1%	0,00	0,00	0,00	0,00	0,00	0,00	0,00	380.858,79	0,00	0,00	0,00	0,00	380.858,79	268.000,00
ITR	0,00	0,00	138,89	5,00	305,84	701,00	34,82	62,88	20,27	0,00	73,35	12,55	1.354,60	11.000,00
Cota-Parte da CFEM	0,00	1.217,66	27,26	0,00	0,00	0,00	1.534,70	0,00	0,00	0,00	0,00	0,00	2.779,62	2.000,00
Cota-parte Royalties - Compensa	2.186,60	2.273,10	2.070,63	2.309,50	2.376,76	4.348,84	1.715,28	1.845,67	1.683,50	1.451,74	1.068,61	1.056,53	24.386,76	33.000,00
Cota-Parte do Fundo Especial de	8.415,26	9.031,82	8.996,44	9.034,12	9.227,72	18.448,58	8.935,36	8.840,28	7.661,01	6.935,72	5.109,47	5.791,80	105.827,58	110.000,00
PAB FIXO	0,00	38.383,34	19.191,67	19.191,67	19.191,67	19.191,67	19.191,67	19.191,67	19.191,67	19.191,67	19.191,67	19.191,67	230.300,04	360.000,00
SAUDE DA FAMILIA	25.390,00	0,00	25.390,00	12.000,00	36.000,00	16.000,00	16.000,00	16.000,00	32.000,00	0,00	16.000,00	16.000,00	210.780,00	550.000,00
AGENTES COMUNITARIOS	20.280,00	0,00	20.280,00	20.280,00	20.280,00	20.280,00	20.280,00	40.560,00	40.560,00	0,00	20.280,00	20.280,00	243.360,00	220.000,00
SAUDE BUCAL	6.690,00	0,00	6.690,00	6.690,00	6.690,00	6.690,00	6.690,00	17.035,00	20.070,00	0,00	10.035,00	10.035,00	97.315,00	159.000,00
Outras Programas Fin	6.100,00	0,00	18.300,00	12.200,00	0,00	6.100,00	0,00	16.402,79	0,00	0,00	0,00	0,00	59.102,79	22.000,00
MAC	21.597,08	21.537,17	21.537,17	21.537,17	29.037,17	21.537,17	21.537,17	15.041,56	28.032,78	21.537,17	21.537,17	21.537,17	266.005,95	55.000,00
REDE BRASIL SEM MISE	7.500,00	7.500,00	7.500,00	7.500,00	0,00	7.500,00	7.500,00	5.238,00	9.762,00	7.500,00	7.500,00	7.500,00	82.500,00	12.000,00
VIGILANCIA EM SAUDE	7.279,12	0,00	0,00	3.639,56	4.871,56	0,00	10.773,10	0,00	12.775,81	3.713,90	3.713,90	3.713,90	50.480,85	44.000,00
VIGILANCIA SANITARIA	0,00	0,00	7.279,12	1.645,00	4.000,00	4.000,00	0,00	2.901,27	1.098,73	0,00	0,00	3.000,00	23.924,12	75.000,00
PMAQ	0,00	0,00	0,00	0,00	0,00	0,00	0,00	0,00	6.100,00	0,00	6.100,00	6.100,00	18.300,00	5.500,00
NASF	0,00	12.000,00	24.000,00	12.000,00	12.000,00	12.000,00	12.000,00	12.000,00	24.000,00	0,00	12.000,00	12.000,00	144.000,00	25.000,00
Outras Transf. do SUS - Fundo a	0,00	0,00	0,00	0,00	0,00	0,00	0,00	0,00	0,00	24.000,00	0,00	0,00	24.000,00	350.000,00

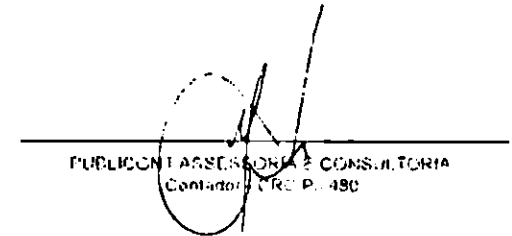
GOVERNO MUNICIPAL DE MORAÚJO
Relatório Resumido de Execução Orçamentária
Demonstrativo da Receita Corrente Líquida
Orçamento Fiscal e da Seguridade Social
Período: Janeiro a Abril de 2015/Bimestre: Março e Abril

RREO - Anexo III (LRF - Art. 53, inciso I)													R\$ 1,00	
IGD - BOLSA FAMILIA	4.321,05	0,00	4.141,76	4.025,55	0,00	4.211,82	8.339,06	4.132,56	4.138,22	4.105,66	0,00	0,00	37.415,68	55.000,00
IGD - SUAS	941,88	0,00	941,88	0,00	0,00	0,00	1.885,90	0,00	944,02	0,00	0,00	0,00	4.713,68	17.000,00
SCFV	0,00	0,00	10.960,00	0,00	0,00	24.151,67	0,00	0,00	8.050,56	16.101,11	0,00	0,00	59.263,34	271.000,00
Benefícios Eventuais	0,00	1.500,00	0,00	1.500,00	0,00	0,00	1.500,00	750,00	0,00	0,00	2.250,00	750,00	8.250,00	20.000,00
Estação Família	0,00	7.500,00	0,00	0,00	0,00	7.500,00	0,00	0,00	0,00	0,00	0,00	0,00	15.000,00	20.000,00
Outras Transf. de Recurso do FN	6.000,00	0,00	6.000,00	6.000,00	0,00	6.000,00	12.000,00	0,00	0,00	0,00	6.000,00	0,00	42.000,00	116.000,00
Transferências do Salário-Educaç	15.977,04	16.163,71	16.752,53	16.967,88	16.813,45	17.024,79	17.763,74	17.869,05	38.422,63	32.245,26	18.994,70	19.572,89	244.567,67	220.000,00
PNAE - Creche	2.680,00	2.680,00	2.680,00	2.680,00	2.680,00	2.680,00	0,00	0,00	2.680,00	0,00	2.560,00	2.560,00	23.880,00	11.000,00
PNAE - Fundamental	11.284,00	11.284,00	11.284,00	11.284,00	11.284,00	11.284,00	0,00	0,00	11.284,00	0,00	8.220,00	8.220,00	95.428,00	55.000,00
PNAE - PEJA	102,00	102,00	2.572,00	102,00	102,00	102,00	0,00	0,00	102,00	0,00	564,00	564,00	4.312,00	11.000,00
PNAE - Pré-Escola	2.470,00	2.470,00	0,00	2.470,00	2.470,00	2.470,00	0,00	0,00	2.470,00	0,00	2.090,00	2.090,00	19.000,00	11.000,00
PNAE - AEE	150,00	150,00	150,00	150,00	150,00	150,00	0,00	0,00	150,00	0,00	140,00	140,00	1.330,00	6.750,00
PNAE - Mais Educ - F	0,00	58.368,00	14.592,00	14.592,00	0,00	29.184,00	0,00	0,00	14.592,00	0,00	14.712,00	14.712,00	160.752,00	58.650,00
PNAE - Quilombola	0,00	0,00	0,00	0,00	0,00	0,00	0,00	0,00	0,00	0,00	1.288,00	1.288,00	2.576,00	0,00
PNAE - Mais Educ - Q	0,00	0,00	0,00	0,00	0,00	0,00	0,00	0,00	0,00	0,00	288,00	288,00	576,00	0,00
Transferências Diretas do FNDE	12.082,68	12.082,68	12.082,68	12.082,68	12.082,68	12.082,68	12.082,68	0,00	0,00	0,00	0,00	0,00	84.578,76	110.000,00
PNATE FUNDAMENTAL	0,00	0,00	0,00	0,00	0,00	0,00	0,00	0,00	9.435,87	0,00	0,00	8.822,47	18.258,34	57.600,00
PNATE MEDIO	0,00	0,00	0,00	0,00	0,00	0,00	0,00	0,00	1.884,19	0,00	0,00	2.033,65	3.917,84	120.000,00
PNATE INFANTIL	0,00	0,00	0,00	0,00	0,00	0,00	0,00	0,00	762,68	0,00	0,00	747,67	1.510,35	6.230,00
Outras Transferências Diretas do	0,00	0,00	0,00	0,00	0,00	49.020,00	0,00	0,00	0,00	0,00	0,00	0,00	49.020,00	11.000,00
ICMS DESONERADO LC	1.158,54	1.158,54	1.158,54	1.158,54	1.158,54	1.158,54	1.158,54	2.317,20	0,00	0,00	0,00	3.279,75	13.706,73	22.000,00
I.C.M.S.	302.295,66	304.973,71	324.030,50	321.138,36	346.498,18	344.841,15	357.418,41	395.557,44	261.551,70	223.685,96	232.610,95	235.833,07	3.650.435,09	3.661.360,00
Cota-Parte do IPVA	7.775,95	2.175,25	1.854,06	1.641,25	1.512,62	1.561,15	1.703,23	1.193,12	14.754,75	40.201,11	13.145,29	11.597,13	99.114,91	88.000,00
Cota-Parte do IPI so	1.122,11	1.068,74	1.097,91	1.131,72	1.065,01	1.140,55	1.309,67	1.292,27	1.772,38	1.054,42	1.034,27	1.083,27	14.172,32	22.000,00
Cota-Parte da Contribuição de In	0,00	0,00	0,00	0,00	0,00	0,00	0,00	0,00	29,81	74,23	0,00	0,00	104,04	55.000,00
Cota-parte Royalties - Compens	1.456,60	752,55	1.474,29	2.820,20	1.502,78	2.298,16	0,00	2.762,44	0,00	867,11	764,16	1.153,80	15.852,09	22.000,00
Transferência de Recursos do Es	0,00	0,00	2.390,64	0,00	0,00	0,00	0,00	0,00	0,00	2.408,36	2.408,36	2.408,36	9.615,72	57.200,00
PAIF - ESTADO	0,00	4.500,00	4.500,00	0,00	4.500,00	0,00	4.500,00	2.250,00	0,00	0,00	0,00	9.000,00	29.250,00	34.000,00
Transf. de Rec. do Fundo de Ma	418.806,57	282.586,41	270.727,97	294.229,76	287.515,54	279.844,93	323.575,58	359.177,58	401.177,03	419.626,53	350.177,95	598.314,50	4.285.760,35	4.645.897,00
Transferências de Recursos da C	200.867,80	74.548,48	74.548,48	74.548,48	74.548,48	74.548,48	74.548,48	74.548,48	74.551,69	251.087,47	93.216,71	225.395,55	1.366.958,58	1.199.543,00
Transferências de Convênio dos	0,00	0,00	0,00	0,00	0,00	0,00	0,00	28.611,32	0,00	0,00	0,00	0,00	28.611,32	55.000,00
Transf. de Convênios dos Estad	0,00	14.836,00	0,00	14.836,00	14.836,00	0,00	0,00	0,00	0,00	0,00	0,00	0,00	44.508,00	200.000,00
Outras Receitas Correntes	0,00	170,00	21.244,38	0,00	0,00	779,30	0,00	12.639,51	2.132,10	0,00	0,00	1.992,00	38.957,29	49.500,00
Outras Restituições	0,00	170,00	21.244,38	0,00	0,00	779,30	0,00	12.639,51	0,00	0,00	0,00	1.992,00	36.825,19	16.500,00
Outras Receitas	0,00	0,00	0,00	0,00	0,00	0,00	0,00	0,00	2.132,10	0,00	0,00	0,00	2.132,10	5.500,00
Receita de Serviços	0,00	0,00	0,00	0,00	0,00	0,00	0,00	0,00	0,00	0,00	0,00	0,00	0,00	0,00
Deduções (II)	201.729,81	166.310,76	155.352,86	173.981,44	165.626,22	160.155,03	191.814,85	211.336,03	202.538,92	202.964,26	158.608,19	168.255,14	2.158.673,51	-1.983.610,00

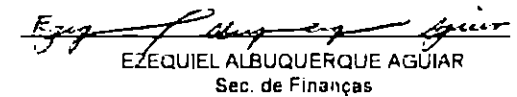
GOVERNO MUNICIPAL DE MORAÚJO
 Relatório Resumido de Execução Orçamentária
Demonstrativo da Receita Corrente Líquida
 Orçamento Fiscal e da Seguridade Social
 Período: Janeiro a Abril de 2015/Bimestre: Março e Abril

RREO - Anexo III (LRF Art. 53 inciso I)														R\$ 1,00
Contrib. Plano Previdência	0,00	0,00	0,00	0,00	0,00	0,00	0,00	0,00	0,00	0,00	0,00	0,00	0,00	0,00
Compensação Regime Previdência	0,00	0,00	0,00	0,00	0,00	0,00	0,00	0,00	0,00	0,00	0,00	0,00	0,00	0,00
Deduções FUNDEB	201.729,81	166.310,76	155.352,86	173.981,44	165.626,22	160.155,03	191.814,85	211.336,03	202.538,92	202.964,26	158.608,19	168.255,14	2.158.673,51	-1.983.610,00
Deduções da Receita Patrimonial	0,00	0,00	0,00	0,00	0,00	0,00	0,00	0,00	0,00	0,00	0,00	0,00	0,00	0,00
Compensação Previdenciária Entre	0,00	0,00	0,00	0,00	0,00	0,00	0,00	0,00	0,00	0,00	0,00	0,00	0,00	0,00
Receita Corrente Líquida (III)-(I-II)	1.622.159,09	1.280.018,53	1.285.997,33	1.322.411,47	1.274.220,17	1.340.042,85	1.386.717,42	2.092.798,98	1.641.923,99	1.683.395,31	1.320.139,60	1.750.384,93	18.000.209,67	24.600.075,00


 JURANDI FONTELES DE OLIVEIRA
 PREFEITO MUNICIPAL


 PUBLICIDADE, ASSESSORIA E CONSULTORIA
 Contador (CRC P. 480)


 VLADINER DE PAULA ANDRADE
 Controlador Interno


 EZEQUIEL ALBUQUERQUE AGUIAR
 Sec. de Finanças

GOVERNO MUNICIPAL DE MORAÚJO
Relatório Resumido de Execução Orçamentária
Demonstrativo das Receitas e Despesas Previdenciárias do Regime Próprio de Previdência dos Servidores
Orçamento da Seguridade Social
Período: Janeiro a Abril de 2015/Bimestre: Março e Abril

RREO - Anexo IV (LRF, Art. 53, inciso II)

RS 1,00

Receitas	Previsão Inicial	Previsão Atualizada	Receitas Realizadas		
			No Bimestre	Até o Bimestre 2015	Até o Bimestre 2014
Receitas Previdenciárias (Exceto Intra-Orçamentárias) (I)					
(-) Deduções da Receita					
Deduções da Receita Patrimonial			0,00	0,00	
Receitas Previdenciárias (Intra-Orçamentárias) (II)					
Receitas Intra-Orçamentárias	0,00	0,00	0,00	0,00	0,00
Total das Receitas Previdenciárias - RPPS (III) = (I + II)	0,00	0,00	0,00	0,00	0,00

Despesas	Dotação Inicial	Dotação Atualizada	Despesas Liquidadas		
			No Bimestre	Até o Bimestre 2015	Até o Bimestre 2014
Despesas Previdenciárias (Exceto Intra-Orçamentárias) (IV)					
Despesas Previdenciárias (Intra-Orçamentárias) (V)					
Despesas Intra-Orçamentárias	0,00	0,00	0,00	0,00	0,00
Total das Despesas Previdenciárias - RPPS (VI) = (IV + V)	0,00	0,00	0,00	0,00	0,00
Resultado Previdenciário - RPPS (VII) = (III - IV)	0,00	0,00	0,00	0,00	0,00

Aportes de Recursos para o Regime Próprio de Previdência do Servidor	Previsão Inicial	Previsão Atualizada	Receitas Realizadas		
			No Bimestre	Até o Bimestre 2015	Até o Bimestre 2014
---	---	---	---	---	---

Reserva Orçamentária do RPPS	Previsão Orçamentária
Valor	0,00

Bens e Direitos do RPPS	Março	Período de Referência	
		2015	2014
Caixa	0,00	0,00	0,00
Banco	0,00	0,00	0,00
Investimentos	---	---	---
Outros Bens e Direitos	---	---	---

Receitas Intra-Orçamentárias	Previsão Inicial	Previsão Atualizada	Receitas Realizadas		
			No Bimestre	Até o Bimestre 2015	Até o Bimestre 2014

GOVERNO MUNICIPAL DE MORAÚJO
 Relatório Resumido de Execução Orçamentária
Demonstrativo das Receitas e Despesas Previdenciárias do Regime Próprio de Previdência dos Servidores
 Orçamento da Seguridade Social
 Período: Janeiro a Abril de 2015/Bimestre: Março e Abril

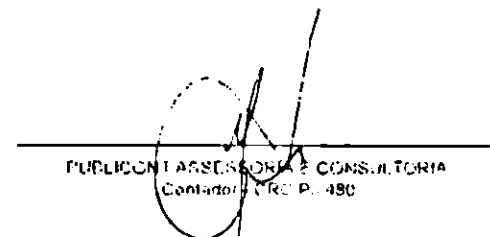
RREO - Anexo IV (LRF, Art. 53, inciso II)

R\$ 1,00

(-) Deduções da Receita					
Total das Receitas Previdenciárias Intra-Orçamentárias	0,00	0,00	0,00	0,00	0,00

Despesas Intra-Orçamentárias	Dotação Inicial	Dotação Atualizada	Despesas Liquidadas		
			No Bimestre	Até o Bimestre 2015	Até o Bimestre 2014
Total das Despesas Previdenciárias Intra-Orçamentárias	0,00	0,00	0,00	0,00	0,00


 JURANDI FONTELES DE OLIVEIRA
 PREFEITO MUNICIPAL


 PUBLICO(A) PERITO(A) E CONSULTORIA
 Contador (CRC P. 480)


 VLADINER DE PAULA ANDRADE
 Controlador Interno


 EZEQUIEL ALBUQUERQUE AGUIAR
 Sec. de Finanças

GOVERNO MUNICIPAL DE MORAÚJO
Relatório Resumido de Execução Orçamentária
Demonstrativo do Resultado Nominal
Orçamento Fiscal e da Seguridade Social
Período: Janeiro a Abril / Bimestre: Março a Abril de 2015

RRFO - Anexo V (LRF, Art. 53, inciso III)

RS 1,00

DÍVIDA FISCAL LÍQUIDA	SALDO		
	Em 31/Dez/2014 (a)	Em Fevereiro (b)	Em Abril (c)
DÍVIDA CONSOLIDADA (I)	2.718.115,94	2.699.406,20	2.665.001,70
DEDUÇÕES (II)			
Disponibilidade de Caixa Bruta	652.768,93	1.253.200,24	2.148.551,80
Demais Haveres Financeiros			
(-) Restos a Pagar Processados (Exceto Precatórios)	427.123,58	166.592,50	157.228,50
DÍVIDA CONSOLIDADA LÍQUIDA (III) = (I - II)	2.492.470,59	1.612.798,46	670.320,10
RECEITAS DE PRIVATIZAÇÕES (IV)			
PASSIVOS RECONHECIDOS (V)			
DÍVIDA FISCAL LÍQUIDA (VI) = (III + IV - V)	2.492.470,59	1.612.798,46	673.678,40

RESULTADO NOMINAL	PERÍODO DE REFERÊNCIA	
	No Bimestre (c-b)	Até o Bimestre (c-a)
DÍVIDA CONSOLIDADA (I)	-939.120,06	11.818.822,19

DISCRIMINAÇÃO DA META FISCAL	VALOR CORRENTE
META DE RESULTADO NOMINAL FIXADA NO ANEXO DE METAS FISCAIS DA LDO PARA O EXERCÍCIO DE REFERÊNCIA	109.419,19

REGIME PREVIDENCIÁRIO

DÍVIDA FISCAL LÍQUIDA PREVIDENCIÁRIA	SALDO		
	Em 31/Dez/2014	Em Fevereiro	Em Abril
DÍVIDA CONSOLIDADA PREVIDENCIÁRIA (VII)	0,00	0,00	0,00
Passivo Atuarial			
Demais Dívidas			
DEDUÇÕES (II)			
Disponibilidade de Caixa Bruta	0,00	0,00	0,00
Investimentos			
Demais Haveres Financeiros			
(-) Restos a Pagar Processados	0,00	0,00	0,00
DÍVIDA CONSOLIDADA LÍQUIDA (VIII)			
PREVIDENCIÁRIA (IX) = (VII - VIII)	0,00	0,00	0,00
PASSIVOS RECONHECIDOS (X)			
DÍVIDA FISCAL LÍQUIDA PREVIDENCIÁRIA (XI)=(IX-X)	0,00	0,00	0,00


GOVERNO MUNICIPAL DE MORAÚJO
Relatório Resumido de Execução Orçamentária
Demonstrativo do Resultado Nominal
Orçamento Fiscal e da Seguridade Social
Período: Janeiro a Abril / Bimestre: Março a Abril de 2015

RREO - Anexo V (LRF, Art. 53, inciso III)

RS 1,00




JURANDI FONTELES DE OLIVEIRA
PREFEITO MUNICIPAL



PUBLIC CONTAS SÓC. E CONSULTORIA
Contador (CRC) P. 480



VLADINER DE PAULA ANDRADE
Controlador Interno



EZEQUIEL ALBUQUERQUE AGUIAR
Sec. de Finanças

GOVERNO MUNICIPAL DE MORAÚJO
Relatório Resumido de Execução Orçamentária
Demonstrativo do Resultado Primário
Orçamento Fiscal e da Seguridade Social
Período: Janeiro a Abril de 2015/Bimestre: Março e Abril

RREO - Anexo VI (LRF, Art. 53, inciso III)

RS 1,00

Receitas	Previsão Atualizada	Receitas Realizadas		
		No Bimestre	Até Bimestre 2015	Até Bimestre 2014
Receitas Primárias Correntes (I)	20.525.385,00	3.052.278,92	6.764.856,82	2.920.419,02
Receitas Tributárias	396.530,00	62.529,75	103.713,55	22.753,61
Receitas de Contribuições	71.500,00	29.826,72	73.160,88	21.365,13
Receitas Previdenciárias	0,00	0,00	0,00	0,00
Outras Receitas de Contribuições	71.500,00	29.826,72	73.160,88	21.365,13
Receita Patrimonial Líquida	16.500,00	0,00	0,00	0,00
Receita Patrimonial	128.370,00	18.245,61	36.490,19	9.549,60
(-) Aplicações Financeiras	(111.870,00)	(18.245,61)	(36.490,19)	(9.549,60)
Receita de Serviços	16.500,00	0,00	0,00	0,00
Transferências Correntes	19.974.855,00	2.957.930,45	6.583.858,29	2.875.463,82
Convênios	1.261.820,00	0,00	0,00	0,00
Outras Transferências Correntes	20.692.245,00	3.284.793,78	6.910.721,62	2.875.463,82
Demais Receitas Correntes	49.500,00	1.992,00	4.124,10	836,46
Dívida Ativa	16.500,00	0,00	0,00	0,00
Diversas Receitas Correntes	33.000,00	1.992,00	4.124,10	836,46
Receitas de Capital (II)	1.915.270,00	671.456,57	751.167,53	0,00
Operações de Crédito (III)	0,00	0,00	0,00	0,00
Amortização de Empréstimos (IV)	0,00	0,00	0,00	0,00
Alienação de Bens (V)	80.000,00	0,00	0,00	0,00
Transferências de Capital	1.835.270,00	671.456,57	751.167,53	0,00
Convênios	1.835.270,00	671.456,57	751.167,53	0,00
Outras Transferências de Capital	0,00	0,00	0,00	0,00
Outras Receitas de Capital	0,00	0,00	0,00	0,00
Receitas Primárias de Capital (VI) = (II - III - IV - V)	1.835.270,00	671.456,57	751.167,53	0,00
Receita Primária Total (VII) = (I + VI)	22.360.655,00	3.723.735,49	7.516.024,35	2.920.419,02

Despesas	Dotação Atualizada	Despesas Liquidadas		
		No Bimestre	Até Bimestre 2015	Até Bimestre 2014
Despesas Correntes (VIII)	18.142.195,00	2.515.130,68	4.919.648,46	2.281.575,03
Pessoal e Encargos Sociais	10.149.845,00	1.711.778,84	3.437.399,00	1.326.315,95
Juros e Encargos da Dívida (IX)	1.000,00	0,00	0,00	0,00
Outras Despesas Correntes	7.991.350,00	803.351,84	1.482.249,46	955.259,08
Despesas Primárias Correntes (X) = (VIII - IX)	18.141.195,00	2.515.130,68	4.919.648,46	2.281.575,03
Despesas Capital (XI)	4.105.930,00	157.328,92	178.152,66	375.006,30
Investimentos	3.927.930,00	122.924,42	125.038,42	363.438,00
Inversões Financeiras	0,00	0,00	0,00	0,00
Concessão de Empréstimos (XII)	0,00	0,00	0,00	0,00
Aquisição de Título de Capital já Integralizado (XIII)	0,00	0,00	0,00	0,00
Demais Inversões Financeiras	0,00	0,00	0,00	0,00
Amortização da Dívida (XIV)	178.000,00	34.404,50	53.114,24	11.568,30
Despesas Primárias de Capital (XV) = (XI - XII - XIII - XIV)	3.927.930,00	122.924,42	125.038,42	363.438,00
Reserva de Contigência (XVI)	360.000,00	---	---	---
Reserva do RPPS (XVII)	0,00	---	---	---
Despesa Primária Total (XVIII) = (X + XV + XVI + XVII)	22.429.125,00	2.638.055,10	5.044.686,88	2.645.013,03
Resultado Primário (XIX) = (VII - XVIII)	-68.470,00	1.085.680,39	2.471.337,47	275.405,99
Saldo de Exercício Anteriores	---	---	---	---

Discriminação da Meta Fiscal	Valor Corrente
Meta de Resultado Primário Fixada no Anexo de Metas Fiscais da LDO para o Exercício de Referência	-410.344,09


GOVERNO MUNICIPAL DE MORAÚJO
Relatório Resumido de Execução Orçamentária
Demonstrativo do Resultado Primário
Orçamento Fiscal e da Seguridade Social
Período: Janeiro a Abril de 2015/Bimestre: Março e Abril

RREO - Anexo VI (LRF, Art. 53, inciso III)

RS 1,00




JURANDI FONTELES DE OLIVEIRA
PREFEITO MUNICIPAL



PUBLICONT ASSASSORIA E CONSULTORIA
Contador CRC P. 490



VLADINER DE PAULA ANDRADE
Controlador Interno



EZEQUIEL ALBUQUERQUE AGUIAR
Sec. de Finanças

GOVERNO MUNICIPAL DE MORAÚJO
Relatório Resumido de Execução Orçamentária
Restos a Pagar por Poder e Órgão
Orçamento Fiscal e da Seguridade Social
Período: Janeiro a Abril de 2015/Bimestre: Março e Abril

RREO - Anexo VII (LRF, Art. 52, inciso I, alíneas "a" e "b" do inciso II e §1º)

R\$ 1,00

<u>PODER/ÓRGÃO</u>	RESTOS A PAGAR PROCESSADOS					RESTOS A PAGAR NÃO PROCESSADOS				
	Inscritos		Cancelados	Pagos	A Pagar	Inscritos		Cancelados	Pagos	A Pagar
	Em Exercícios Anteriores	Em 31 de Dezembro de 2014				Em Exercícios Anteriores	Em 31 de Dezembro de 2014			
RESTOS A PAGAR (EXCETO INTRA-ORÇAMENTÁRIOS) (I)										
EXECUTIVO										
Secretaria de Finanças - Sefin	0,00	1.877,00	0,00	1.840,00	37,00	0,00	0,00	0,00	0,00	0,00
Reserva de Contingência	0,00	0,00	0,00	0,00	0,00	0,00	0,00	0,00	0,00	0,00
Gabinete do Prefeito	0,00	3.300,60	0,00	3.300,00	0,60	0,00	10.327,00	0,00	752,00	9.575,00
Secretaria de Planej. e Administração	0,00	24.866,10	0,00	16.243,60	8.622,50	0,00	62.925,39	0,00	7.311,00	55.614,39
Fundo Municipal de Educação - FME	0,00	62.755,70	0,00	62.755,70	0,00	0,00	1.309.890,36	0,00	29.257,00	1.280.633,36
Fundo Municipal de Saúde - FMS	0,00	130.676,61	0,00	114.074,99	16.601,62	0,00	403.665,68	0,00	212.168,64	191.497,04
Fundo Municipal de Ass.Social - FMAS	0,00	35.143,55	0,00	15.409,55	19.734,00	0,00	6.094,95	0,00	3.716,00	2.378,95
Desenv.Rural,Agricult.Pecuária e Pesca	0,00	0,00	0,00	0,00	0,00	0,00	79.988,10	0,00	0,00	79.988,10
Sec. Urbanismo, Serviço de Utilidade Publica	0,00	14.138,97	0,00	14.138,97	0,00	0,00	37.145,00	0,00	37.145,00	0,00
Secretaria do Esporte, Juventude e Lazer	0,00	0,00	0,00	0,00	0,00	0,00	0,00	0,00	0,00	0,00
Secretaria de Cultura e Turismo	0,00	44.600,00	0,00	0,00	44.600,00	0,00	2.800,00	0,00	800,00	2.000,00
Secretaria do Meio Ambiente e Mineração	0,00	0,00	0,00	0,00	0,00	0,00	47.540,30	0,00	0,00	47.540,30
FUNDEB-Fundo Des.da Educ.Basica Eval Mag	0,00	102.159,86	0,00	37.927,29	64.232,57	0,00	3.510,03	0,00	0,00	3.510,03
Fundo Munic.Dir.Criança/Adolescent-FMDCA	0,00	0,00	0,00	0,00	0,00	0,00	0,00	0,00	0,00	0,00
Secretaria de Infra Estrutura	0,00	7.605,19	0,00	4.204,98	3.400,21	0,00	30.781,80	0,00	30.781,80	0,00
LEGISLATIVO										
Camara Municipal de Moraújo	0,00	0,00	0,00	0,00	0,00	0,00	0,00	0,00	0,00	0,00
RESTOS A PAGAR (INTRA-ORÇAMENTÁRIOS) (II)										
TOTAL (III) = (I + II)	0,00	427.123,58	0,00	269.895,08	157.228,50	0,00	1.994.668,61	0,00	321.931,44	1.672.737,17

GOVERNO MUNICIPAL DE MORAÚJO
Relatório Resumido de Execução Orçamentária
Restos a Pagar por Poder e Órgão
Orçamento Fiscal e da Seguridade Social
Período: Janeiro a Abril de 2015/Bimestre: Março e Abril


RREO - Anexo VII (LRF, Art. 52, inciso I, alíneas "a" e "b" do inciso II e §1º)




JURANDI FONTELES DE OLIVEIRA
PREFEITO MUNICIPAL



VLADINER DE PAULA ANDRADE
Controlador Interno



PUBLICIDADE ASSESSORIA E CONSULTORIA
Contador CRC P. 490



EZEQUIEL ALBUQUERQUE AGUIAR
Sec. de Finanças

GOVERNO MUNICIPAL DE MORAÚJO
Relatório Resumido da Execução Orçamentária

Demonstrativo das Receitas e Despesas com Manutenção e Desenvolvimento do Ensino - MDE

Orçamentos Fiscal e da Seguridade Social

Período: Janeiro a Abril de 2015/Bimestre: Março e Abril

RREO - ANEXO VIII (LDB, art. 72)

R\$ 1,00

RECEITAS DO ENSINO					
RECEITA RESULTANTE DE IMPOSTOS (caput do art. 212 da Constituição)	PREVISÃO INICIAL	PREVISÃO ATUALIZADA	RECEITAS REALIZADAS		
			No Bimestre	Até o Bimestre	%
1 - RECEITAS DE IMPOSTOS	321.030,00	321.030,00	62.470,75	103.263,25	32,16
Imposto de Renda Retido nas Fontes Sobre Rendimentos do Trabalho	200.000,00	200.000,00	14.353,76	29.310,83	14,65
Imposto sobre Transmissão "Inter Vivos" de Bens Imóveis e de Direitos Reais sobre Imr	11.000,00	11.000,00	0,00	900,00	8,18
Imposto Sobre Serviços de Qualquer Natureza	110.030,00	110.030,00	48.116,99	73.052,42	66,39
2 - RECEITAS DE TRANSFERÊNCIAS CONSTITUCIONAIS LEGAIS	9.918.050,00	9.918.050,00	1.634.317,12	3.675.788,83	37,06
Cota-Parte do Fundo de Participação dos Municípios	6.113.690,00	6.113.690,00	1.135.647,49	2.634.078,61	43,08
Cota-Parte do Imposto Sobre a Propriedade Territorial Rural	11.000,00	11.000,00	85,90	106,17	0,96
Transferência Financeira do ICMS - Desoneração - L.C. Nº 87/96	22.000,00	22.000,00	3.279,75	3.279,75	14,90
Cota-Parte do ICMS	3.661.360,00	3.661.360,00	468.444,02	953.681,68	26,04
Cota-Parte do IPVA	88.000,00	88.000,00	24.742,42	79.698,28	90,56
Cota-Parte do IPI sobre Exportação	22.000,00	22.000,00	2.117,54	4.944,34	22,47
3 - TOTAL DAS RECEITAS DE IMPOSTOS (1 + 2)	10.239.080,00	10.239.080,00	1.696.787,87	3.779.052,08	0,00
RECEITAS ADICIONAIS PARA FINANCIAMENTO DO ENSINO					
RECEITAS ADICIONAIS PARA FINANCIAMENTO DO ENSINO	PREVISÃO INICIAL	PREVISÃO ATUALIZADA	RECEITAS REALIZADAS		
			No Bimestre	Até o Bimestre	%
4 - RECEITAS DA APLICAÇÃO FINANCEIRA DE OUTROS RECURSOS VINCULADOS A	0,00	0,00	0,00	0,00	0,00
5 - RECEITA DE TRANSFERÊNCIAS DO FNDE	557.230,00	557.230,00	109.895,38	223.924,01	40,18
Transferências do Salário-Educação	220.000,00	220.000,00	38.567,59	109.235,48	49,65
Transferencia FNDE/PNAE - Creche	11.000,00	11.000,00	5.120,00	7.800,00	70,90
Transferencia FNDE/PNAE - Fundamental	55.000,00	55.000,00	16.440,00	27.724,00	50,40
Transferencia do FNDE/PNAE - PEJA	11.000,00	11.000,00	1.128,00	1.230,00	11,18
Transferencia do FNDE/PNAE - Pre Escola	11.000,00	11.000,00	4.180,00	6.650,00	60,45
Transferência do FNDE/PNAE - Atendimento Educacional Especializado	6.750,00	6.750,00	280,00	430,00	6,37
Transferência do FNDE/PNAE - Mais Educação - Fundamental	58.650,00	58.650,00	29.424,00	44.016,00	75,04
Transferência do FNDE/PNAE - Quilombola	0,00	0,00	2.576,00	2.576,00	0,00
Transferência do FNDE/PNAE - Mais Educação - Quilombola	0,00	0,00	576,00	576,00	0,00
Transporte Escolar PNATE - FUNDAMENTAL	57.600,00	57.600,00	8.822,47	18.258,34	31,69
Transporte Escolar PNATE - MÉDIO	120.000,00	120.000,00	2.033,65	3.917,84	3,26
Transporte Escolar PNATE - INFANTIL	6.230,00	6.230,00	747,67	1.510,35	24,24
6 - RECEITA DE TRANSFERÊNCIA DE CONVÊNIOS	0,00	0,00	0,00	0,00	0,00
8 - OUTRAS RECEITAS PARA FINANCIAMENTO DO ENSINO	0,00	0,00	0,00	0,00	0,00
9 - TOTAL DAS RECEITAS PARA FINANCIAMENTO DO ENSINO (4 + 5 + 6 + 7 + 8)	557.230,00	557.230,00	109.895,38	223.924,01	40,18
FUNDEB					
RECEITA RESULTANTE DE IMPOSTOS (caput do art. 212 da Constituição)	PREVISÃO INICIAL	PREVISÃO ATUALIZADA	RECEITAS REALIZADAS		
			No Bimestre	Até o Bimestre	%
10 - RECEITAS DESTINADAS AO FUNDEB	1.983.610,00	1.983.610,00	326.863,33	732.366,51	36,92
Dedução FUNDEB - <FPM>	1.222.738,00	1.222.738,00	227.129,45	524.024,52	42,85
Dedução FUNDEB - <ITR>	2.200,00	2.200,00	17,17	21,22	0,96
Dedução FUNDEB - <ICMS DESONERADO LC>	4.400,00	4.400,00	655,95	655,95	14,90
Dedução FUNDEB - <I.C.M.S.>	732.272,00	732.272,00	93.688,79	190.736,32	26,04
Dedução FUNDEB - <Cota-Parte do IPVA>	17.600,00	17.600,00	4.948,47	15.939,65	90,56
Dedução FUNDEB - <Cota-Parte do IPI so>	4.400,00	4.400,00	423,50	988,85	22,47
11 - RECEITAS RECEBIDAS PELO FUNDEB	5.900.110,00	5.900.110,00	1.275.322,52	2.426.061,00	41,11
11.1 - Transferências de Recursos do FUNDEB	4.645.897,00	4.645.897,00	948.492,45	1.769.296,01	38,08
11.2 - Complementação da União ao FUNDEB	1.199.543,00	1.199.543,00	318.612,26	644.251,42	53,70


GOVERNO MUNICIPAL DE MORAÚJO
 Relatório Resumido da Execução Orçamentária
Demonstrativo das Receitas e Despesas com Manutenção e Desenvolvimento do Ensino - MDE
 Orçamentos Fiscal e da Seguridade Social
 Período: Janeiro a Abril de 2015/Bimestre: Março e Abril

RREO - ANEXO VIII (LDB, art. 72)


R\$ 1,00

FUNDEB					
RECEITA RESULTANTE DE IMPOSTOS (caput do art. 212 da Constituição)	PREVISÃO INICIAL	PREVISÃO ATUALIZADA	RECEITAS REALIZADAS		
			No Bimestre	Até o Bimestre	%
11.3 - Receita de Aplicação Financeira dos Recursos do FUNDEB	54.670,00	54.670,00	8.217,81	12.513,57	22,88
12 - RESULTADOS DAS TRANSFERÊNCIAS DO FUNDEB (11.1 - 10)	2.662.287,00	2.662.287,00	621.629,12	1.036.929,50	38,94
Acréscimo Resultante das Transferência do FUNDEB					


 JURANDI FONTELES DE OLIVEIRA
 PREFEITO MUNICIPAL


 PUBLIC CONTAS ASSESSORIA E CONSULTORIA
 Contador CRC P. 490


 VLADINER DE PAULA ANDRADE
 Controlador Interno


 EZEQUIEL ALBUQUERQUE AGUIAR
 Sec. de Finanças

GOVERNO MUNICIPAL DE MORAÚJO
Relatório Resumido da Execução Orçamentária

Demonstrativo das Receitas e Despesas com Manutenção e Desenvolvimento do Ensino - MDE

Orçamentos Fiscal e da Seguridade Social

Período: Janeiro a Abril de 2015/Bimestre: Março e Abril

RREO - ANEXO VIII (LDB art. 72)

R\$ 1,00

DESPESAS DO FUNDEB	DOTAÇÃO INICIAL	DOTAÇÃO ATUALIZADA	DESPESAS LIQUIDADAS		
			No Bimestre	Até o Bimestre	%
13 - PAGAMENTO DOS PROFISSIONAIS DO MAGISTÉRIO	2.105.830,00	2.015.830,00	509.365,32	993.067,21	40,93
13.1 - Com Educação Infantil	551.230,00	478.730,00	0,00	0,00	0,00
13.2 - Com Ensino Fundamental	1.554.600,00	1.537.100,00	0,00	0,00	0,00
13.3 - Com Educação Básica	5.900.110,00	5.855.110,00	509.365,32	993.067,21	16,96
14 - OUTRAS DESPESAS	2.105.830,00	2.015.830,00	0,00	0,00	0,00
14.1 - Com Educação Infantil	551.230,00	478.730,00	0,00	0,00	0,00
14.2 - Com Ensino Fundamental	1.554.600,00	1.537.100,00	0,00	0,00	0,00
14.3 - Com Educação Básica	5.900.110,00	5.855.110,00	303.301,98	624.665,75	10,66
15 - TOTAL DAS DESPESAS DO FUNDEB (13 + 14)	16.011.880,00	15.741.880,00	812.667,30	1.617.732,96	10,27

DEDUÇÕES PARA FINS DE LIMITE DO FUNDEB PARA PAGAMENTO DOS PROFISSIONAIS DO MAGISTÉRIO	VALOR
16 - RESTOS A PAGAR INSCRITOS NO EXERCÍCIO SEM DISPONIBILIDADE FINANCEIRA DE RECURSOS DO FUNDEB	0,00
17 - DESPESAS CUSTEADAS COM O SUPERÁVIT FINANCEIRO DO EXERCÍCIO ANTERIOR DO FUNDEB	0,00
18 - TOTAL DAS DEDUÇÕES CONSIDERADAS PARA FINS DE LIMITE DO FUNDEB (16 + 17)	0,00
19 - MÍNIMO DE 60% NA REMUNERAÇÃO DO MAGISTÉRIO COM EDUCAÇÃO INFANTIL E ENSINO FUNDAMENTAL (13 / 11) x 100) %	0,00

CONTROLE DA UTILIZAÇÃO DE RECURSOS NO EXERCÍCIO SUBSEQUENTE	VALOR
20 - RECURSOS RECEBIDOS DO FUNDEB EM [EXERCÍCIO_ ANTERIOR] QUE NÃO FORAM UTILIZADOS	0,00
21 - DESPESAS CUSTEADAS COM O SALDO DO ITEM 20 ATÉ O 1º TRIMESTRE DE [EXERCÍCIO]	0,00

MANUTENÇÃO E DESENVOLVIMENTO DO ENSINO - DESPESAS CUSTEADAS COM A RECEITA RESULTANTE DE IMPOSTOS E RECURSOS DO FUNDEB

RECEITAS COM AÇÕES TÍPICAS DE MDE	PREVISÃO INICIAL	PREVISÃO ATUALIZADA	RECEITAS REALIZADAS		
			No Bimestre	Até o Bimestre	%
22 - IMPOSTOS E TRANSFERÊNCIAS DESTINADAS À MDE (25% de 3)	2.559.770,00	2.559.770,00	424.196,96	944.763,02	36,90

DESPESAS COM AÇÕES TÍPICAS DE MDE	DOTAÇÃO INICIAL	DOTAÇÃO ATUALIZADA	DESPESAS LIQUIDADAS		
			No Bimestre	Até o Bimestre	%
23 - EDUCAÇÃO INFANTIL	551.230,00	478.730,00	1.937,69	2.700,37	0,56
24 - ENSINO FUNDAMENTAL	1.554.600,00	1.537.100,00	140.161,82	251.312,48	16,34
25 - ENSINO MÉDIO	120.000,00	120.000,00	0,00	1.884,19	1,57
26 - ENSINO SUPERIOR	50.000,00	200.000,00	35.904,00	53.856,00	26,92
27 - ENSINO PROFISSIONAL NÃO INTEGRADO AO ENSINO REGULAR	0,00	0,00	0,00	0,00	0,00
28 - OUTRAS	5.922.110,00	5.877.110,00	908.308,05	1.745.403,98	29,69
29 - TOTAL DAS DESPESAS COM AÇÕES TÍPICAS DE MDE (23 + 24 + 25 + 26 + 27 + 28)	8.197.940,00	8.212.940,00	1.086.311,56	2.055.157,02	25,02

DEDUÇÕES CONSIDERADAS PARA FINS DE LIMITE CONSTITUCIONAL	VALOR
30 - RESULTADO LÍQUIDO DAS TRANSFERÊNCIAS DO FUNDEB = (12)	1.036.929,50
31 - DESPESAS CUSTEADAS COM A COMPLEMENTAÇÃO DO FUNDEB NO EXERCÍCIO	644.251,42
32 - RECEITA DE APLICAÇÃO FINANCEIRA DOS RECURSOS DO FUNDEB ATÉ O BIMESTRE = (50 h)	12.513,57
33 - DESPESAS CUSTEADAS COM O SUPERÁVIT FINANCEIRO, DO EXERCÍCIO ANTERIOR, DO FUNDEB	0,00
34 - DESPESAS CUSTEADAS COM O SUPERÁVIT FINANCEIRO, DO EXERCÍCIO ANTERIOR, DE OUTROS RECURSOS DE IMPOSTOS	0,00
35 - RESTOS A PAGAR INSCRITOS NO EXERCÍCIO ANTERIOR SEM DISPONIBILIDADE FINANCEIRA DE RECURSOS DE IMPOSTOS VINCULADOS AO	0,00
36 - CANCELAMENTO, NO EXERCÍCIO, DE RESTOS A PAGAR INSCRITOS COM DISPONIBILIDADE FINANCEIRA DE RECURSOS DE IMPOSTOS VINCL	0,00
37 - TOTAL DAS DEDUÇÕES CONSIDERADAS PARA FINS DE LIMITE CONSTITUCIONAL (30 + 31 + 32 + 33 + 34 + 35 + 36)	1.693.694,49
38 - TOTAL DAS DESPESAS PARA FINS DE LIMITE (29 - 37)	361.462,53
39 - MÍNIMO DE 25% DAS RECEITAS RESULTANTE DE IMPOSTOS EM MDE ((38 / 3) * 100)	9,56

OUTRAS INFORMAÇÕES PARA CONTROLE					
OUTRAS DESPESAS CUSTEADAS COM RECEITAS ADICIONAIS PARA FINANCIAMENTO DO ENSINO	DOTAÇÃO INICIAL	DOTAÇÃO ATUALIZADA	DESPESAS LIQUIDADAS		
			No Bimestre	Até o Bimestre	%

GOVERNO MUNICIPAL DE MORAÚJO
Relatório Resumido da Execução Orçamentária

Demonstrativo das Receitas e Despesas com Manutenção e Desenvolvimento do Ensino - MDE

Orçamentos Fiscal e da Seguridade Social


Período: Janeiro a Abril de 2015/Bimestre: Março e Abril


RREO - ANEXO VIII (LDB, art. 72)

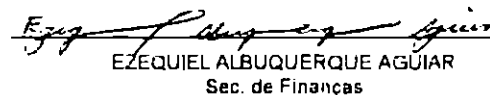
R\$ 1,00

OUTRAS INFORMAÇÕES PARA CONTROLE					
OUTRAS DESPESAS CUSTEADAS COM RECEITAS ADICIONAIS PARA FINANCIAMENTO DO ENSINO	DOTAÇÃO INICIAL	DOTAÇÃO ATUALIZADA	DESPESAS LIQUIDADAS		
			No Bimestre	Até o Bimestre	%
40 - DESPESAS CUSTEADAS COM A APLICAÇÃO FINANCEIRA DE OUTROS RECURSOS	0,00	0,00	0,00	0,00	0,00
41 - DESPESAS CUSTEADAS COM A CONTRIBUIÇÃO SOCIAL DO SALÁRIO-EDUCAÇÃO	0,00	0,00	0,00	0,00	0,00
42 - DESPESAS CUSTEADAS COM A OPERAÇÕES DE CRÉDITO	0,00	0,00	0,00	0,00	0,00
43 - DESPESAS CUSTEADAS COM OUTRAS RECEITAS PARA FINANCIAMENTO DO ENSINO	0,00	0,00	0,00	0,00	0,00
44 - TOTAL DAS OUTRAS DESPESAS CUSTEADAS COM RECEITAS ADICIONAIS PARA FINANCIAMENTO DO ENSINO	0,00	0,00	0,00	0,00	0,00
45 - TOTAL GERAL DAS DESPESAS (29 + 44)	0,00	0,00	0,00	0,00	0,00
RESTOS A PAGAR INSCRITOS COM DISPONIBILIDADE FINANCEIRA DE RECURSOS DE IMPOSTOS VINCULADOS AO ENSINO	SALDO ATÉ O BIMESTRE		CANCELADOS EM 2015 (g)		
46 - RESTOS A PAGAR DE DESPESAS COM FUNDEB	0,00		0,00		
FLUXO FINANCEIRO DOS RECURSOS			VALOR		
			FUNDEB (h)	FUNDEF	
47 - SALDO FINANCEIRO EM 31 DE DEZEMBRO DE [EXERCÍCIO ANTERIOR]			46.887,66	0,00	
48 - (+) INGRESSO DE RECURSOS ATÉ O BIMESTRE			2.427.502,91	0,00	
49 - (-) PAGAMENTOS EFETUADOS ATÉ O BIMESTRE			1.684.348,25	0,00	
50 - (+) RECEITA DE APLICAÇÃO FINANCEIRA DOS RECURSOS ATÉ O BIMESTRE			12.513,57	0,00	
51 - (=) SALDO FINANCEIRO NO EXERCÍCIO ATUAL			802.555,89	0,00	
52 - SALDO ATUAL DAS CONTAS BANCÁRIAS DE VINCULAÇÃO AO FUNDEB 60% e 40% (((47 + 48) - 49) + 50)			802.555,89	0,00	


JURANDI FONTELES DE OLIVEIRA
PREFEITO MUNICIPAL


PUBLIC CONTABILIDADE E CONSULTORIA
Contador (CRC P. 480)


VLADINER DE PAULA ANDRADE
Controlador Interno


EZEQUIEL ALBUQUERQUE AGUIAR
Sec. de Finanças


GOVERNO MUNICIPAL DE MORAÚJO
Relatório Resumido de Execução Orçamentária
Demonstrativo das Receitas de Operações de Crédito e Despesas de Capital
Orçamento Fiscal e da Seguridade Social
Período: Janeiro a Abril de 2015/Bimestre: Março e Abril

RREO - Anexo IX (LRF, Art. 52, inciso I, alíneas "a" e "b" do inciso II e §1º)


R\$ 1,00

RECEITAS	PREVISÃO ATUALIZADA (a)	RECEITAS REALIZADAS Até o Bimestre (b)		SALDO NÃO REALIZADO (c) = (a - b)
RECEITAS DE OPERAÇÕES DE CRÉDITO (I)	0,00	0,00		0,00
DESPESAS	DOTAÇÃO ATUALIZADA (d)	DESPESAS EXECUTADAS Até o Bimestre		SALDO NÃO EXECUTADO (g) = (d - (e + f))
		LIQUIDADAS (e)	INSCRITAS EM RESTOS A PAGAR NÃO PROCESSADOS (f)	
DESPESAS DE CAPITAL	4.105.930,00	178.152,66	528.463,65	3.399.313,69
DESPESAS DE CAPITAL LÍQUIDA (II)	4.105.930,00	178.152,66	528.463,65	3.399.313,69
RESULTADO PARA APURAÇÃO DA REGRA DE OURO (III) = (I - II)	-4.105.930,00	-706.616,31		-3.399.313,69


JURANDI FONTELES DE OLIVEIRA
PREFEITO MUNICIPAL


PUBLIC CONTAS, ASSESSORIA E CONSULTORIA
Contador (RREO) P. 490


VLADINER DE PAULA ANDRADE
Controlador Interno


EZEQUIEL ALBUQUERQUE AGUIAR
Sec. de Finanças


GOVERNO MUNICIPAL DE MORAÚJO
Relatório Resumido da Execução Orçamentária
Demonstrativo da Projeção do Regime Próprio de Previdência dos Servidores
Orçamentos da Seguridade Social
Período: Janeiro a Abril de 2015/Bimestre: Março e Abril

RREO - ANEXO X (LRF, art. 53, § 1º, inciso II)

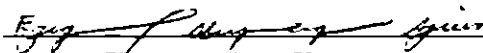
R\$ 1,00

EXERCÍCIO	RECEITAS PREVIDENCIÁRIAS (a)	DESPESAS PREVIDENCIÁRIAS (a)	RESULTADO PREVIDENCIÁRIO (c) = (a - b)	SALDO FINANCEIRO DO EXERCÍCIO (d) = ("d" exercício anterior) + (c)
	0,00	0,00	0,00	0,00


JURANDI FONTELES DE OLIVEIRA
PREFEITO MUNICIPAL


PUBLICONT ASSESSORIA E CONSULTORIA
Contador (CRC P. 480)


VLADIMER DE PAULA ANDRADE
Controlador Interno


EZEQUIEL ALBUQUERQUE AGUIAR
Sec. de Finanças

GOVERNO MUNICIPAL DE MORAÚJO
Relatório Resumido de Execução Orçamentária
Demonstrativo das Receita de Alienação de Ativos e Aplicação dos Recursos
Orçamento Fiscal e da Seguridade Social
Período: Janeiro a Abril de 2015/Bimestre: Março e Abril


RREO - Anexo XI (LRF, Art. 52, inciso I, alíneas "a" e "b" do inciso II e §1º)


R\$ 1,00

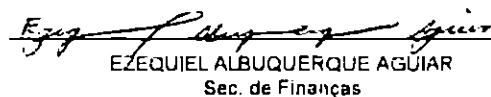
RECEITAS	PREVISÃO ATUALIZADA (a)	RECEITAS REALIZADAS Até o Bimestre (b)		SALDO NÃO REALIZADO (c) = (a - b)
RECEITAS DE CAPITAL - ALIENAÇÃO DE ATIVOS (I) Alienação de Outros Bens Móveis	80.000,00	0,00		80.000,00
DESPESAS	DOTAÇÃO ATUALIZADA (d)	DESPESAS EXECUTADAS Até o Bimestre		SALDO NÃO EXECUTADO (g) = (d - (e + f))
		LIQUIDADAS (e)	INSCRITAS EM RESTOS A PAGAR NÃO PROCESSADOS (f)	
APLICAÇÃO DOS RECURSOS DA ALIENAÇÃO DE ATIVOS (II)				
DESPESA DE CAPITAL				
Investimentos	3.957.930,00	0,00	0,00	3.957.930,00
Amortização da Dívida	200.000,00	0,00	0,00	200.000,00
DESPESAS CORRENTES DOS REGIMES DE PREVIDÊNCIA				
Regime Geral da Previdência Social	0,00	0,00	0,00	0,00
Regime Próprio de Previdência dos Servidores	0,00	0,00	0,00	0,00
SALDO FINANCEIRO A APLICAR	2014 (h)	2015 (i) = (Ib - (IIe + IIIf))		SALDO ATUAL (j) = (IIIh + IIIi)
VALOR (III)	0,00	0,00		0,00

Fonte:


JURANDI FONTELES DE OLIVEIRA
PREFEITO MUNICIPAL


PUBLIC CONTABILIDADE E CONSULTORIA
Contador (CRC P. 490)


VLADINER DE PAULA ANDRADE
Controlador Interno


EZEQUIEL ALBUQUERQUE AGUIAR
Sec. de Finanças

GOVERNO MUNICIPAL DE MORAÚJO
Relatório Resumido da Execução Orçamentária

Demonstrativo da Receita e Despesa com Ações de Serviços Públicos de Saúde

Orçamentos Fiscal e da Seguridade Social

Período: Janeiro a Abril de 2015/Bimestre: Março e Abril

RREO - ANEXO XII (ADCT, art. 77)

R\$ 1,00

RECEITAS	PREVISÃO INICIAL	PREVISÃO ATUALIZADA	RECEITAS REALIZADAS	
			Até o Bimestre	%
RECEITA DE IMPOSTOS	380.030,00	380.030,00	103.263,25	27,17
Imposto de Renda Retido nas Fontes Sobre Rendimentos do Trabalho	200.000,00	200.000,00	29.310,83	14,65
Imposto sobre Transmissão "Inter Vivos" de Bens Imóveis e de Direitos Reais sobre Imo	11.000,00	11.000,00	900,00	8,18
Imposto Sobre Serviços de Qualquer Natureza	110.030,00	110.030,00	73.052,42	66,39
RECEITAS DE TRANSFERÊNCIAS CONSTITUCIONAIS LEGAIS	9.918.050,00	9.918.050,00	3.675.788,83	37,06
Cota-Parte do Fundo de Participação dos Municípios	6.113.690,00	6.113.690,00	2.634.078,61	43,08
Cota-Parte do Imposto Sobre a Propriedade Territorial Rural	11.000,00	11.000,00	106,17	0,96
Transferência Financeira do ICMS - Desoneração - L.C. N° 87/96	22.000,00	22.000,00	3.279,75	14,90
Cota-Parte do ICMS	3.661.360,00	3.661.360,00	953.681,68	26,04
Cota-Parte do IPVA	88.000,00	88.000,00	79.698,28	90,56
Cota-Parte do IPI sobre Exportação	22.000,00	22.000,00	4.944,34	22,47
TOTAL	10.239.080,00	10.239.080,00	3.779.052,08	36,90

DESPESAS CORRENTES (Por Grupo de Natureza da Despesa)	DOTAÇÃO INICIAL	DOTAÇÃO ATUALIZADA	DESPESAS LIQUIDADAS	
			Até o Bimestre	%
DESPESAS CORRENTES	2.731.095,00	2.935.095,00	857.281,35	29,20
Pessoal e Encargos Sociais	1.163.195,00	1.163.195,00	447.358,96	38,45
Juros e Encargos da Dívida	0,00	0,00	0,00	0,00
Outras Despesas Correntes	1.567.900,00	1.771.900,00	409.922,39	23,13
DESPESAS DE CAPITAL	784.100,00	580.100,00	2.114,00	0,36
Investimentos	784.100,00	580.100,00	2.114,00	0,36
Inversões Financeiras	0,00	0,00	0,00	0,00
Amortização da Dívida	0,00	0,00	0,00	0,00
TOTAL (IV)	3.515.195,00	3.515.195,00	859.395,35	0,00

DESPESAS PRÓPRIAS COM AÇÕES E SERVIÇOS PÚBLICOS DE SAÚDE	DOTAÇÃO INICIAL	DOTAÇÃO ATUALIZADA	DESPESAS LIQUIDADAS	
			Até o Bimestre	%
DESPESAS COM SAÚDE (V) = (IV)	3.515.195,00	3.515.195,00	859.395,35	24,44
(-) DESPESAS COM INATIVOS E PENSIONISTAS	72.000,00	72.000,00	0,00	0,00
(-) DESPESAS CUSTEADAS COM OUTROS RECURSOS DESTINADOS À SAÚDE	505.249,21	505.249,21	505.249,21	100,00
Recursos de Transferências do Sistema Único de Saúde	0,00	0,00	0,00	0,00
Recursos de Operações de Crédito	0,00	0,00	0,00	0,00
Outros Recursos	0,00	0,00	0,00	0,00
(-) RESTOS A PAGAR INSCRITOS NO EXERCÍCIO SEM DISPONIBILIDADE FINANCEIRA	0,00	0,00	0,00	0,00
TOTAL DAS DESPESAS PRÓPRIAS COM AÇÕES E SERVIÇOS PÚBLICOS DE SAÚDE	2.937.945,79	2.937.945,79	354.146,14	12,05

CONTROLE DE RESTOS A PAGAR VINCULADOS À SAÚDE INSCRITOS EM EXERCÍCIOS ANTERIORES	RESTOS A PAGAR INSCRITOS COM DISPONIBILIDADE FINANCEIRA DE RECURSOS PRÓPRIOS VINCULADOS	
	Inscritos em Exercícios Anteriores	Cancelado em 2015 (f)
RESTOS A PAGAR DE DESPESAS PRÓPRIAS COM AÇÕES E SERVIÇOS PÚBLICOS DE SAÚDE (VII)	0,00	0,00

PARTICIPAÇÃO DAS DESPESAS COM AÇÕES E SERVIÇOS PÚBLICOS DE SAÚDE NA RECEITA DE IMPOSTOS LÍQUIDA E TRANSFERÊNCIAS CONSTITUCIONAIS LEGAIS - LIMITE CONSTITUCIONAL <%> ((VI - VII f) / 1)	
	9,37

DESPESAS COM SAÚDE (Por Subfunção)	DOTAÇÃO INICIAL	DOTAÇÃO ATUALIZADA	DESPESAS LIQUIDADAS	
			Até o Bimestre	%
Atenção Básica	3.047.195,00	2.902.195,00	642.831,84	22,14
Assistência Hospitalar e Ambulatorial	408.000,00	538.000,00	205.586,51	38,21
Suporte Profilático e Terapêutico	60.000,00	75.000,00	10.977,00	14,63
TOTAL	3.515.195,00	3.515.195,00	859.395,35	24,44


GOVERNO MUNICIPAL DE MORAÚJO
Relatório Resumido da Execução Orçamentária
Demonstrativo da Receita e Despesa com Ações de Serviços Públicos de Saúde
Orçamentos Fiscal e da Seguridade Social
Período: Janeiro a Abril de 2015/Bimestre: Março e Abril

RREO - ANEXO XII (ADCT, art. 77)

R\$ 1,00




JURANDI FONTELES DE OLIVEIRA
PREFEITO MUNICIPAL



PUBLICONT ASSESSORIA E CONSULTORIA
Contador CREP. 490



VLADINER DE PAULA ANDRADE
Controlador Interno



EZEQUIEL ALBUQUERQUE AGUIAR
Sec. de Finanças

GOVERNO MUNICIPAL DE MORAÚJO
Relatório Resumido da Execução Orçamentária
Demonstrativo das Parcerias Público-Privadas
Orçamentos Fiscal e da Seguridade Social
Período: Janeiro a Abril de 2015/Bimestre: Março e Abril

RREO - ANEXO XIII (Lei nº 11.079, de 30.12.2004, arts. 22, 25 e 28)

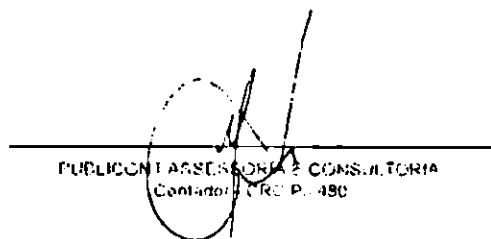
R\$ 1,00

ESPECIFICAÇÃO	SALDO TOTAL EM 31 DE DEZEMBRO DO EXERCÍCIO ANTERIOR (a)	REGISTROS EFETUADOS EM 2015		SALDO TOTAL
		No Bimestre	Até o Bimestre (b)	
TOTAL DE ATIVOS	0,00	0,00	0,00	0,00
Direitos Futuros	0,00	0,00	0,00	0,00
Ativos Contabilizados na SPE	0,00	0,00	0,00	0,00
Contrapartida parameter Provisões de PPP	0,00	0,00	0,00	0,00
TOTAL DE PASSIVOS (I)	0,00	0,00	0,00	0,00
Obrigações Não Relacionadas a Serviços	0,00	0,00	0,00	0,00
Contrapartida para Ativos da SPE	0,00	0,00	0,00	0,00
Provisões de PPP	0,00	0,00	0,00	0,00
GARANTIAS DE PPP (II)	0,00	0,00	0,00	0,00
SALDO LÍQUIDO DE PASSIVOS DE PPP (III) = (I - II)	0,00	0,00	0,00	0,00
PASSIVOS CONTINGENTES	0,00	0,00	0,00	0,00
Contraprestações Futuras	0,00	0,00	0,00	0,00
Riscos Não Provisionados	0,00	0,00	0,00	0,00
Outros Passivos Contingentes	0,00	0,00	0,00	0,00
ATIVOS CONTINGENTES	0,00	0,00	0,00	0,00
Serviços Futuros	0,00	0,00	0,00	0,00
Outros Ativos Contingentes	0,00	0,00	0,00	0,00

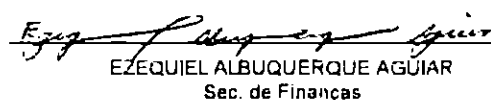
DESPESAS DE PPP	EXERCÍCIO ANTERIOR	EXERCÍCIO CORRENTE (EC)	<EC+1>	<EC+2>	<EC+3>	<EC+4>	<EC+5>	<EC+6>	<EC+7>	<EC+8>	<EC+9>
Do Ente Federado	0,00	0,00	0,00	0,00	0,00	0,00	0,00	0,00	0,00	0,00	0,00
Das Estatais Não-Dependentes	0,00	0,00	0,00	0,00	0,00	0,00	0,00	0,00	0,00	0,00	0,00
TOTAL DAS DESPESAS	0,00	0,00	0,00	0,00	0,00	0,00	0,00	0,00	0,00	0,00	0,00
RECEITA CORRENTE LÍQUIDA (RCL)	0,00	0,00	0,00	0,00	0,00	0,00	0,00	0,00	0,00	0,00	0,00
TOTAL DAS DESPESAS / RCL (%)	0,00	0,00	0,00	0,00	0,00	0,00	0,00	0,00	0,00	0,00	0,00

Nota:


JURANDI FONTELES DE OLIVEIRA
PREFEITO MUNICIPAL


PUBLICONT ASSESSORIA E CONSULTORIA
Contador (CRC P. 490)


VLADINER DE PAULA ANDRADE
Controlador Interno


EZEQUIEL ALBUQUERQUE AGUIAR
Sec. de Finanças

GOVERNO MUNICIPAL DE MORAÚJO
Relatório Resumido de Execução Orçamentária
Demonstrativo Simplificado do Relatório Resumido da Execução Orçamentária
Orçamento Fiscal e da Seguridade Social
Período: Janeiro a Abril de 2015/Bimestre: Março e Abril

RREO - Anexo XIV (LRF, Art. 52, inciso I, alíneas "a" e "b" do inciso II e §1º)

R\$ 1,00

BALANÇO ORÇAMENTÁRIO	No Bimestre		Até o Bimestre	
RECEITAS				
PREVISÃO INICIAL		22.608.125,00		22.608.125,00
PREVISÃO ATUALIZADA		22.608.125,00		22.608.125,00
RECEITAS REALIZADAS		3.741.981,10		7.147.011,36
DÉFICIT ORÇAMENTÁRIO		0,00		0,00
SALDOS DE EXERCÍCIOS ANTERIORES		0,00		0,00
DESPESAS				
DOTAÇÃO INICIAL		22.608.125,00		22.608.125,00
CRÉDITOS ADICIONAIS		0,00		0,00
DOTAÇÃO ATUALIZADA		22.608.125,00		22.608.125,00
DESPESA EMPENHADA		1.288.986,03		14.037.226,09
DESPESA LIQUIDADADA		2.672.459,60		7.147.011,36
SUPERÁVIT ORÇAMENTÁRIO		2.049.210,24		2.049.210,24
DESPESA POR FUNÇÃO/SUBFUNÇÃO		No Bimestre	Até o Bimestre	
DESPESAS EMPENHADAS		1.288.986,03		14.037.226,09
DESPESAS LIQUIDADADAS		2.672.459,60		5.097.801,12
RECEITA CORRENTE LÍQUIDA - RCL		Até o Bimestre		
RECEITA CORRENTE LÍQUIDA		18.000.209,67		
RECEITAS E DESPESAS DOS REGIMES DE PREVIDÊNCIA		No Bimestre	Até o Bimestre	
Regime Geral de Previdência Social				
RECEITAS PREVIDENCIÁRIAS REALIZADAS GERAL		0,00		0,00
DESPESAS PREVIDENCIÁRIAS LIQUIDADAS GERAL		0,00		0,00
RESULTADO PREVIDENCIÁRIO GERAL		0,00		0,00
Regime Próprio de Previdência dos Servidores				
RECEITAS PREVIDENCIÁRIAS REALIZADAS RPPS		0,00		0,00
DESPESAS PREVIDENCIÁRIAS LIQUIDADAS RPPS		0,00		0,00
RESULTADO PREVIDENCIÁRIO RPPS		0,00		0,00
RESULTADOS NOMINAL E PRIMÁRIO	Meta Fixada no AMF da LDO (a)	Resultado Apurado Até o Bimestre (b)	% em Relação à Meta (b/a)	
RESULTADO NOMINAL	109.419,19	-1.822.150,49	0,00	
RESULTADO PRIMÁRIO	-410.344,09	969.002,41	0,00	
RESTOS A PAGAR POR PODER E MINISTÉRIO PÚBLICO	Inscrição	Cancelamento Até o Bimestre	Pagamento Até o Bimestre	Saldo a Pagar
RESTOS A PAGAR PROCESSADOS				
Poder Executivo	427.123,58	0,00	269.895,08	157.228,50
Poder Legislativo	0,00	0,00	0,00	0,00
RESTOS A PAGAR NÃO PROCESSADOS				
Poder Executivo	1.994.668,61	0,00	321.931,44	1.672.737,17
Poder Legislativo	0,00	0,00	0,00	0,00
TOTAL	2.421.792,19	0,00	591.826,52	1.829.965,67
DESPESAS COM AÇÕES TÍPICAS DE MDE	Valor Apurado Até o Bimestre	Limites Constitucionais Anuais		
		% Mínimo a Aplicar no Exercício	% Aplicado Até o Bimestre	
Mínimo Anual de <18% / 25%> das Receitas de Impostos em	361.462,53	25,00	9,56	
Mínimo Anual de 60% do FUNDEB na Remuneração do	993.067,21	60,00	40,93	


GOVERNO MUNICIPAL DE MORAÚJO
 Relatório Resumido de Execução Orçamentária
Demonstrativo Simplificado do Relatório Resumido da Execução Orçamentária
 Orçamento Fiscal e da Seguridade Social
 Período: Janeiro a Abril de 2015/Bimestre: Março e Abril

RREO - Anexo XIV (LRF, Art. 52, inciso I, alíneas "a" e "b" do inciso II e §1º)

R\$ 1,00

RECEITAS DE OPERAÇÕES DE CRÉDITO E DESPESAS DE CAPITAL	Valor Apurado Até o Bimestre	Saldo Não Realizado	
Receitas de Operações de Crédito	0,00	0,00	
Despesa de Capital Líquida	178.152,66	3.399.313,69	
RECEITA DE ALIENAÇÃO DE ATIVOS E APLICAÇÃO DOS RECURSOS	Valor Apurado Até o Bimestre	Saldo a Realizar	
Receita de Capital Resultante da Alienação de Ativos	0,00	80.000,00	
Aplicação dos Recursos da Alienação de Ativos	0,00	0,00	
DESPESAS COM AÇÕES E SERVIÇOS PÚBLICOS DE SAÚDE	Valor Apurado Até o Bimestre	Limite Constitucional Anual	
		% Mínimo a Aplicar no Exercício	% Aplicado Até o Bimestre
Despesas Próprias com Ações e Serviços Públicos de Saúde	354.146,14	15,00	9,37


 JURANDI FONTELES DE OLIVEIRA
 PREFEITO MUNICIPAL


 PUBLIC CONTAS ASSessorIA E CONSULTORIA
 Contador OAB nº 490


 VLADINER DE PAULA ANDRADE
 Controlador Interno


 EZEQUIEL ALBUQUERQUE AGUIAR
 Sec. de Finanças