

Ofício Nº 023/ 2015


Moraújo -CE, em 26 de Março de 2015.

Senhor Presidente,

Em atendimento ao que preceitua os artigos 52 e 53 da Lei Complementar 101/2000 (Lei de Responsabilidade Fiscal), em atenção às determinações da instrução Normativa TCM 03/2000, estamos encaminhando a esta Augusta Corte de Contas mídia digital, no formato definido pela IN TCM 02/2008, da Prefeitura Municipal de Moraújo, contendo os anexos do RELATORIO RESUMIDO DA EXECUÇÃO ORÇAMENTARIA – RREO, relativo ao 1º (Primeiro) bimestre do exercício financeiro de 2015, acompanhado de edital de publicação.

Na certeza de ter atendido o objetivo de dar fiel cumprimento a determinações legais, aproveitamos a oportunidade para renovar nossos sinceros votos de estima e consideração.

Atenciosamente,

  
Jurandi Fonteles de Oliveira

Prefeito Municipal

*Mais Trabalhos e Novas Conquistas*

AO TRIBUNAL DE CONTAS DOS MUNICIPIOS DO ESTADO DO CEARÁ  
ATT: EXCELENTÍSSIMO SENHOR PRESIDENTE  
CONSELHEIRO FRANCISCO AGUIAR

Estado do Ceará  
GOVERNO MUNICIPAL DE MORAÚJO  
EDITAL DE PUBLICAÇÃO Nº 2015.03.30-1

O PREFEITO MUNICIPAL do Município de Moraújo - Estado do Ceará, Cidadão JURANDI FONTELES DE OLIVEIRA, em pleno exercício do cargo e no uso competente de suas atribuições, notadamente as conferidas pelo Art. 28, Inciso X, da Constituição do Estado do Ceará, **RESOLVE** publicar mediante afixação nos locais de amplo acesso do público em geral no âmbito do Município de Moraújo/CE, bem como no Site [www.publicont.com.br](http://www.publicont.com.br), o **RELATÓRIO RESUMIDO DA EXECUÇÃO ORÇAMENTÁRIA - RREO**, atinente ao **1º BIMESTRE** do exercício financeiro de **2015**.

**PUBLIQUE-SE, DIVULGUE-SE, CUMPRA-SE.**

Paço do Poder Executivo Municipal de Moraújo - Estado do Ceará.  
Em, 26 de Março de 2015.

  
**JURANDI FONTELES DE OLIVEIRA**  
**PREFEITO MUNICIPAL**

# DECLARAÇÃO

Em cumprimento ao art. 7º da Instrução Normativa do TCM nº 03/2000, **DECLARO**, para fins de prova junto a esse Órgão de Controle Externo, que a GOVERNO MUNICIPAL DE MORAÚJO - CE publicou mediante afixação nos locais de amplo acesso público em geral no âmbito do Município de Moraújo e no site [www.publicont.com.br](http://www.publicont.com.br), o **R.R.E.O. (Relatório Resumido de Execução Orçamentária)** (art. 54 da Lei Complementar nº 101/2000), referente ao 1º **BIMESTRE** de 2015, conforme EDITAL DE PUBLICAÇÃO anexo.

Moraújo - CE, 26 de Março de 2015.

  
JURANDI FONTELES DE OLIVEIRA  
PREFEITO MUNICIPAL

**GOVERNO MUNICIPAL DE MORAÚJO**  
Relatório Resumido de Execução Orçamentária  
**Balanco Orçamentário**

Orçamento Fiscal e da Seguridade Social  
Período: Janeiro a Fevereiro de 2015/Bimestre: Janeiro e Fevereiro

RECEITA - Anexo I, LRF Art. 52, inciso I, alíneas "a" e "b" do inciso II e §1º	Previsão Inicial	Previsão Atualizada (a)	Receitas Realizadas		Até o Bimestre (c)	% (c/a)	Saldo a Realizar (a-c)
			No Bimestre (b)	% (b/a)			
<b>Receitas</b>							
(Exceto Intra-Orçamentárias) (I)							
Receitas Correntes	22.608.125,00	22.608.125,00	3.405.030,26	15,06	3.405.030,26	15,06	19.203.094,74
Receita Tributária	20.632.855,00	20.632.855,00	3.325.319,30	16,12	3.325.319,30	16,12	17.307.535,70
Impostos	396.530,00	396.530,00	41.183,80	10,39	41.183,80	10,39	355.346,20
Taxas	369.030,00	369.030,00	40.792,50	11,05	40.792,50	11,05	328.237,50
Contribuição de Melhoria	22.000,00	22.000,00	391,30	1,78	391,30	1,78	21.608,70
Receitas de Contribuições	5.500,00	5.500,00	0,00	0,00	0,00	0,00	5.500,00
Contribuições Econômicas	71.500,00	71.500,00	43.334,16	60,61	43.334,16	60,61	28.165,84
COSP - Contribuição para o Custeio do Serviço	5.500,00	5.500,00	0,00	0,00	0,00	0,00	5.500,00
Receita Patrimonial	66.000,00	66.000,00	43.334,16	65,66	43.334,16	65,66	22.665,84
Receitas Imobiliárias	128.370,00	128.370,00	18.244,58	14,21	18.244,58	14,21	110.125,42
Receitas de Valores Mobiliários	5.500,00	5.500,00	0,00	0,00	0,00	0,00	5.500,00
Outras Receitas Patrimoniais	117.370,00	117.370,00	18.244,58	15,54	18.244,58	15,54	99.125,42
Receita de Serviços	5.500,00	5.500,00	0,00	0,00	0,00	0,00	5.500,00
Transferências Correntes	19.970.455,00	19.970.455,00	3.625.927,84	18,16	3.625.927,84	18,16	16.344.527,16
Transferências Intergovernamentais	18.708.635,00	18.708.635,00	3.625.927,84	19,38	3.625.927,84	19,38	15.082.707,16
Transferências de Convênios	1.261.820,00	1.261.820,00	0,00	0,00	0,00	0,00	1.261.820,00
Outras Receitas Correntes	49.500,00	49.500,00	2.132,10	4,31	2.132,10	4,31	47.367,90
Multas e Juros de Mora	11.000,00	11.000,00	0,00	0,00	0,00	0,00	11.000,00
Indenizações e Restituições	16.500,00	16.500,00	0,00	0,00	0,00	0,00	16.500,00
Receita da Dívida Ativa	16.500,00	16.500,00	0,00	0,00	0,00	0,00	16.500,00
Receitas Diversas	5.500,00	5.500,00	2.132,10	38,77	2.132,10	38,77	3.367,90
Receitas de Capital	1.975.270,00	1.975.270,00	79.710,96	4,04	79.710,96	4,04	1.895.559,04
Alienação de Bens	80.000,00	80.000,00	0,00	0,00	0,00	0,00	80.000,00
Alienação de Bens Móveis	80.000,00	80.000,00	0,00	0,00	0,00	0,00	80.000,00
Transferências de Capital	1.835.270,00	1.835.270,00	79.710,96	4,34	79.710,96	4,34	1.755.559,04
Transferências de Convênios	1.835.270,00	1.835.270,00	79.710,96	4,34	79.710,96	4,34	1.755.559,04
Outras Receitas de Capital	60.000,00	60.000,00	0,00	0,00	0,00	0,00	60.000,00
Outras Receitas	60.000,00	60.000,00	0,00	0,00	0,00	0,00	60.000,00
Receitas Correntes Intra-Orçamentárias (II)	0,00	0,00	0,00	0,00	0,00	0,00	0,00
Subtotal das Receitas (III) = (I + II)	22.608.125,00	22.608.125,00	3.405.030,26	15,06	3.405.030,26	15,06	19.203.094,74
Operações de Crédito							
Refinanciamento (IV)							

**GOVERNO MUNICIPAL DE MORAÚJO**  
**Relatório Resumido de Execução Orçamentária**  
**Balanco Orçamentário**  
**Orçamento Fiscal e da Seguridade Social**  
**Período: Janeiro a Fevereiro de 2015/Bimestre: Janeiro e Fevereiro**

RREO - Anexo I LRF - Art. 52 - inciso I, alíneas "a", "b", "c" do inciso II e §1º		R\$. 1.00.	
Déficit (VI)	-	-	0,00
Total (VII) = (V + VI)	22.608.125,00	3.405.030,26	3.405.030,26
Saldo de Exercícios Anteriores (Utilizado para Créditos Adicionais)	-	-	-

Despesas	Dotação Inicial (d)	Créditos Adicionais (e)	Dotações Atualizadas (f)=(d+e)	Despesas Empenhada		Despesas Liquidadas		Saldo a Liquidar (f-g)
				No Bimestre	Até o Bimestre	No Bimestre	Até o Bimestre (g)	
Despesas (Exceto Intra-Orçamentárias) (VIII)	22.608.125,00	0,00	22.608.125,00	12.748.240,06	12.748.240,06	2.425.341,52	2.425.341,52	10,73
DESPESAS CORRENTES	17.803.595,00	52.000,00	17.855.595,00	12.130.057,69	12.130.057,69	2.404.517,78	2.404.517,78	13,47
PESSOAL E ENCARGOS SOCIAIS	10.247.845,00	-183.000,00	10.064.845,00	8.914.266,34	8.914.266,34	1.725.620,16	1.725.620,16	17,15
JUROS E ENCARGOS DA DÍVIDA	1.000,00	0,00	1.000,00	0,00	0,00	0,00	0,00	0,00
OUTRAS DESPESAS CORRENTES	7.554.750,00	235.000,00	7.789.750,00	3.215.791,35	3.215.791,35	678.897,62	678.897,62	8,72
DESPESAS DE CAPITAL	4.444.530,00	-52.000,00	4.392.530,00	618.182,37	618.182,37	20.823,74	20.823,74	0,47
INVESTIMENTOS	4.244.530,00	-30.000,00	4.214.530,00	498.182,37	498.182,37	2.114,00	2.114,00	0,05
AMORTIZAÇÃO DA DÍVIDA	200.000,00	-22.000,00	178.000,00	120.000,00	120.000,00	18.709,74	18.709,74	10,51
Reserva de Contingência	360.000,00	0,00	360.000,00	0,00	0,00	0,00	0,00	0,00
Reserva de Contingência	360.000,00	0,00	360.000,00	0,00	0,00	0,00	0,00	0,00
Despesas Intra-Orçamentárias (IX)								
Subtotal das Despesas (X) = (VIII + IX)	22.608.125,00	0,00	22.608.125,00	12.748.240,06	12.748.240,06	2.425.341,52	2.425.341,52	10,73
Amortização da Div. / Refinanciamento (XI)								
Subtotal c/ Refinanciamento (XII) = (X + XI)	22.608.125,00	0,00	22.608.125,00	12.748.240,06	12.748.240,06	2.425.341,52	2.425.341,52	10,73
Superávit (XIII)							979.688,74	
Total (XIV) = (XII + XIII)	22.608.125,00	0,00	22.608.125,00	12.748.240,06	12.748.240,06	2.425.341,52	3.405.030,26	15,06

GOVERNO MUNICIPAL DE MORAÚJO  
Relatório Resumido de Execução Orçamentária  
**Balanco Orçamentário**

Orçamento Fiscal e da Seguridade Social  
Período: Janeiro a Fevereiro de 2015/Bimestre: Janeiro e Fevereiro

RREO - Anexo I (RF, Art. 52, inciso I, alíneas "a" e "b", do inciso II, e §1º)

R\$ 1,00



JURANDI FONTELES DE OLIVEIRA  
PREFEITO MUNICIPAL



PUBLICONT ASSESSORIA E CONSULTORIA  
Contador, CRC PJ 480



VLADINER DE PAULA ANDRADE  
Controlador Interno



EZEQUIEL ALBUQUERQUE AGUIAR  
Sec. de Finanças








GOVERNO MUNICIPAL DE MORAÚJO  
Relatório Resumido de Execução Orçamentária  
**Demonstrativo da Execução das Despesas por Função/Subfunção**  
Orçamento Fiscal e da Seguridade Social  
Período: Janeiro a Fevereiro de 2015/Bimestre: Janeiro e Fevereiro

RR00 - Anexo II (RE - Ad. 52 - inciso II, alínea "c")


R\$ 1.000



JURANDI FONTELES DE OLIVEIRA  
PREFEITO MUNICIPAL



VLADINER DE PAULA ANDRADE  
Controlador Interno



PUBLICONT ASSESSORIA E CONSULTORIA  
Contador: CRC P.J. 480



EZEQUIEL ALBUQUERQUE AGUIAR  
Sec. de Finanças

**GOVERNO MUNICIPAL DE MORAÍJO**  
**Relatório Resumido de Execução Orçamentária**  
**Demonstrativo da Receita Corrente Líquida**  
**Orçamento Fiscal e da Seguridade Social**

Período: Janeiro a Fevereiro de 2015/Bimestre: Janeiro e Fevereiro

Especificação	Evolução da Receita Realizada nos Últimos 12 Mês(es)												Total (Últimos 12 Mês(es))	Previsão Atualizada do Exercício
	Março/2014	Abril/2014	Maior/2014	Junho/2014	Julho/2014	Agosto/2014	Setembro/2014	Outubro/2014	Novembro/2014	Dezembro/2014	Janeiro/2015	Fevereiro/2015		
cc (I)	1.362.205,19	1.567.763,43	1.623.868,90	1.446.329,28	1.441.350,18	1.496.392,91	1.439.846,39	1.500.197,88	1.576.532,27	2.304.135,01	1.844.462,91	1.886.359,57	19.691.463,94	22.616.465,00
Receita Tributária	11.859,59	10.894,02	15.149,76	13.313,44	25.595,71	18.562,07	19.524,42	20.514,59	20.941,10	193.162,41	16.762,42	24.421,38	391.729,91	396.530,00
IFTU	0,00	0,00	167,50	0,00	0,00	0,00	0,00	0,00	622,67	3.023,57	0,00	0,00	3.633,74	11.000,00
IRRF	7.553,79	7.953,02	7.918,86	6.755,28	9.065,35	9.719,07	9.659,32	7.431,31	9.609,36	107.008,03	7.605,53	400,00	187.620,46	200.000,00
Imposto sobre Transmissão "Inte	0,00	0,00	0,00	0,00	0,00	0,00	0,00	0,00	0,00	0,00	0,00	0,00	0,00	0,00
ISSQN	4.031,96	2.826,00	5.877,40	1.000,00	1.300,00	8.843,00	9.819,60	13.033,28	10.709,07	82.950,81	6.272,59	16.662,64	185.765,39	110.030,00
Outras Taxas pelo Exercício do F	273,82	115,00	166,00	10,00	49,70	0,00	45,50	50,00	0,00	200,00	393,30	9,00	1.301,32	11.000,00
Receitas de Contribuições	10.566,02	10.799,11	9.946,44	12.322,38	12.317,25	14.742,06	13.503,67	13.348,68	11.136,72	9.900,97	26.328,07	15.006,09	161.920,46	71.500,00
C I P	10.566,02	10.799,11	9.946,44	12.322,38	12.317,25	14.742,06	13.503,67	13.348,68	11.136,72	9.900,97	26.328,07	15.006,09	161.920,46	66.000,00
Receita Patrimonial	4.699,27	4.650,33	7.595,74	7.502,49	7.217,74	6.865,77	6.526,99	6.131,15	5.024,21	5.717,49	10.935,29	7.309,29	60.346,76	126.370,00
Receita de Remuneração de De	10,58	24,53	19,63	14,18	5,89	45,81	27,73	37,85	44,33	31,37	135,95	61,34	459,19	2.200,00
Receita de Remuneração de Def	1.874,08	2.221,97	3.529,84	3.259,55	2.463,43	2.288,76	1.900,92	1.581,39	1.207,57	1.097,14	1.319,52	2.976,24	25.710,41	54.670,00
Receita de Remuneração de Def	979,07	699,76	1.591,30	1.505,71	1.960,44	1.760,31	1.603,14	1.352,20	966,69	819,77	825,51	971,66	15.035,56	5.500,00
Receita de Remuneração de De	247,26	288,10	270,84	285,53	592,22	711,64	1.250,26	1.464,67	1.518,54	2.151,79	1.590,38	1.785,22	12.156,45	5.500,00
Receita de Remuneração de De	488,69	503,83	621,69	522,60	555,96	490,88	441,14	413,11	373,42	350,45	6.227,31	259,06	11.248,14	5.500,00
Receita de Remuneração de Out	57,19	62,39	66,11	514,77	192,29	99,11	47,91	50,43	45,53	50,29	49,23	28,04	1.214,29	11.000,00
Remuneração de Outros Depósit	1.042,40	1.049,75	1.466,33	1.400,15	1.497,51	1.468,26	1.255,89	1.231,50	868,13	1.216,68	796,39	1.227,73	14.521,72	27.500,00
Receita Agropecuária	0,00	0,00	0,00	0,00	0,00	0,00	0,00	0,00	0,00	0,00	0,00	0,00	0,00	0,00
Receita Industrial	0,00	0,00	0,00	0,00	0,00	0,00	0,00	0,00	0,00	0,00	0,00	0,00	0,00	0,00
Receita de Serviços	0,00	0,00	0,00	0,00	0,00	0,00	0,00	0,00	0,00	0,00	0,00	0,00	0,00	0,00
Transferências Correntes	1.334.267,98	1.541.195,84	1.781.226,96	1.413.020,96	1.373.975,11	1.456.223,01	1.400.291,31	1.458.424,16	1.541.427,24	2.082.694,63	1.766.305,03	1.839.622,81	19.019.675,06	21.954.085,00
FPM	457.799,60	522.501,15	696.297,02	522.177,82	446.484,69	544.832,57	477.591,31	451.372,98	597.449,85	656.256,26	734.595,73	763.635,39	6.873.193,37	6.113.690,00
FPM 1%	0,00	0,00	0,00	0,00	0,00	0,00	0,00	0,00	0,00	380.658,79	0,00	0,00	380.658,79	266.000,00
ITR	0,00	35,76	0,00	0,00	138,89	5,00	305,64	701,00	34,82	62,88	20,27	0,00	1.304,48	11.000,00
Cota-Parte da CFEM	0,00	0,00	0,00	1.217,66	27,26	0,00	0,00	0,00	1.534,70	0,00	0,00	0,00	2.779,62	2.000,00
Cota-Parte Royalties - Compens	2.327,06	2.288,35	2.196,80	2.273,10	2.070,63	2.309,50	2.376,76	4.348,84	1.715,28	1.845,67	1.683,50	1.451,74	26.877,03	33.000,00
Cota-Parte do Fundo Especial de	9.277,36	9.091,28	5.415,26	9.031,82	8.396,44	9.034,12	9.227,72	18.448,58	8.935,36	8.840,28	7.661,01	6.935,72	113.294,95	110.000,00
PAB FIXO	19.191,67	19.191,67	0,00	38.383,34	19.191,67	19.191,67	19.191,67	19.191,67	19.191,67	19.191,67	19.191,67	19.191,67	230.300,04	360.000,00
SAUDE DA FAMILIA	25.390,00	25.390,00	25.390,00	0,00	25.390,00	12.000,00	36.000,00	16.000,00	16.000,00	16.000,00	32.000,00	0,00	229.560,00	550.000,00
AGENTES COMUNITARIOS	20.280,00	20.280,00	20.280,00	0,00	20.280,00	20.280,00	20.280,00	20.280,00	20.280,00	20.280,00	40.560,00	0,00	243.360,00	220.000,00
SAUDE BUCAL	13.380,00	6.690,00	6.690,00	0,00	6.690,00	6.690,00	6.690,00	6.690,00	6.690,00	17.035,00	20.070,00	0,00	97.315,00	159.000,00
Outras Programas Fin	0,00	6.100,00	5.100,00	0,00	18.300,00	12.200,00	0,00	6.100,00	0,00	16.402,79	0,00	0,00	65.202,79	22.000,00
MAC	21.597,08	21.597,08	21.597,08	21.537,17	21.537,17	21.537,17	29.037,17	21.537,17	21.537,17	15.041,56	28.032,78	21.537,17	266.125,77	55.000,00
REDE BRASIL SEM MISE	7.500,00	7.500,00	7.500,00	7.500,00	7.500,00	7.500,00	7.500,00	7.500,00	7.500,00	5.238,00	9.762,00	7.500,00	82.500,00	12.000,00
VIGILANCIA EM SAUDE	0,00	3.639,56	7.279,12	0,00	0,00	3.639,56	4.871,56	0,00	10.773,10	0,00	12.775,61	3.713,59	46.692,61	44.000,00
VIGILANCIA SANITARIA	0,00	0,00	0,00	0,00	7.279,12	1.645,00	4.000,00	4.000,00	0,00	2.901,27	1.098,73	0,00	20.924,12	75.000,00
PMAQ	0,00	0,00	0,00	0,00	0,00	0,00	0,00	0,00	0,00	0,00	6.100,00	0,00	6.100,00	5.500,00
NASF	0,00	0,00	0,00	12.000,00	24.000,00	12.000,00	12.000,00	12.000,00	12.000,00	12.000,00	24.000,00	0,00	120.000,00	25.000,00
Outras Transf. do SUS - Fundo a	0,00	6.000,00	0,00	0,00	0,00	0,00	0,00	0,00	0,00	0,00	0,00	24.000,00	30.000,00	350.000,00

RREO - Anexo III (LRE - Art. 53 - Incls. I)

R\$ 1,00


**GOVERNO MUNICIPAL DE MORAÚJO**  
**Relatório Resumido de Execução Orçamentária**  
**Demonstrativo da Receita Corrente Líquida**  
**Orçamento Fiscal e da Seguridade Social**  
**Período: Janeiro a Fevereiro de 2015/Bimestre: Janeiro e Fevereiro**

	<b>RS - 1.00</b>												
<b>RREO - Anexo III (LRE - Art. 53 - inciso II)</b>	4.507,55	0,00	4.321,05	4.141,76	4.025,55	0,00	4.211,82	8.339,06	4.132,56	4.138,22	4.105,66	41.923,23	55.000,00
IGD - BOLSA FAMILIA	941,88	0,00	941,88	941,88	0,00	0,00	0,00	1.865,90	0,00	944,02	0,00	6.597,44	17.000,00
SCFV	0,00	0,00	0,00	10.980,00	0,00	0,00	24.151,67	0,00	0,00	8.050,56	16.101,11	59.263,34	271.000,00
Benefícios Eventuais	0,00	2.250,00	0,00	1.500,00	1.500,00	0,00	0,00	1.500,00	750,00	0,00	0,00	7.500,00	20.000,00
Estação Família	0,00	0,00	0,00	7.500,00	0,00	0,00	7.500,00	0,00	0,00	0,00	0,00	15.000,00	20.000,00
Outras Transf. de Recurso do FN	6.000,00	0,00	6.000,00	6.000,00	6.000,00	0,00	6.000,00	12.000,00	0,00	0,00	0,00	45.000,00	116.000,00
Outras Transf. do Salário-Educa	28.590,79	16.138,84	15.977,04	16.752,53	16.967,88	16.813,45	17.024,79	17.763,74	17.869,05	38.422,63	32.245,26	250.729,71	220.000,00
PMAE - Creche	2.680,00	2.680,00	2.680,00	2.680,00	2.680,00	2.680,00	2.680,00	0,00	0,00	2.680,00	0,00	24.120,00	11.000,00
PMAE - Fundamental	11.284,00	11.284,00	11.284,00	11.284,00	11.284,00	11.284,00	11.284,00	0,00	0,00	11.284,00	0,00	101.556,00	55.000,00
PMAE - FEJA	102,00	102,00	102,00	2.572,00	102,00	102,00	102,00	0,00	0,00	102,00	0,00	3.388,00	11.000,00
PMAE - Pré-Escola	2.470,00	2.470,00	2.470,00	0,00	2.470,00	2.470,00	2.470,00	0,00	0,00	2.470,00	0,00	19.760,00	11.000,00
PMAE - AEE	150,00	150,00	150,00	150,00	150,00	150,00	150,00	0,00	0,00	150,00	0,00	1.350,00	6.750,00
PMAE - Mais Educa - F	0,00	0,00	0,00	14.592,00	14.592,00	0,00	29.184,00	0,00	0,00	14.592,00	0,00	131.328,00	58.650,00
Transferências Diárias do FNDE	0,00	12.082,68	12.082,68	12.082,68	12.082,68	12.082,68	12.082,68	12.082,68	0,00	0,00	0,00	96.681,44	110.000,00
PMAE FUNDAMENTAL	0,00	0,00	0,00	0,00	0,00	0,00	0,00	0,00	0,00	9.435,87	0,00	9.435,87	57.600,00
PMAE MEDIO	0,00	0,00	0,00	0,00	0,00	0,00	0,00	0,00	0,00	1.884,19	0,00	1.884,19	120.000,00
PMAE INFANTIL	0,00	0,00	0,00	0,00	0,00	0,00	0,00	0,00	0,00	762,68	0,00	762,68	6.230,00
Outras Transferências Diretas do	0,00	0,00	0,00	0,00	0,00	0,00	49.020,00	0,00	0,00	0,00	0,00	49.020,00	11.000,00
ICMS DESONERADO LC	0,00	1.158,54	1.158,54	1.158,54	1.158,54	1.158,54	1.158,54	1.158,54	2.347,20	0,00	0,00	11.585,52	22.000,00
AFM - Apoio Financeiro	327.728,26	135.603,98	0,00	0,00	0,00	0,00	0,00	0,00	0,00	0,00	0,00	135.603,98	140.000,00
I.C.M.S.	11.040,56	315.340,40	302.295,66	324.030,50	321.138,36	346.498,16	344.841,15	357.418,41	385.557,44	261.551,70	223.685,96	3.625.057,73	3.661.360,00
Cota-Parte do IPVA	946,12	0,00	1.122,11	1.058,74	1.191,72	1.065,01	1.140,55	1.309,67	1.292,27	1.772,38	1.064,42	14.032,56	22.000,00
Cota-Parte da Contribuição de In	0,00	0,00	0,00	0,00	0,00	0,00	0,00	0,00	0,00	29,81	74,23	104,04	55.000,00
Cota-Parte Royalties - Compens	691,68	1.509,25	1.456,60	1.474,29	2.820,20	1.502,78	2.298,16	0,00	2.762,44	0,00	867,11	16.135,06	22.000,00
Transferência de Recursos do Es	0,00	0,00	0,00	2.390,64	0,00	0,00	0,00	0,00	0,00	0,00	2.408,36	4.799,00	57.200,00
PAIF - ESTADO	0,00	6.750,00	0,00	4.500,00	0,00	4.500,00	0,00	4.500,00	2.250,00	0,00	0,00	27.000,00	34.000,00
Transf. de Rec. do Fundo de Ma	285.846,89	297.510,64	418.606,57	270.727,97	294.229,76	287.515,54	279.844,93	323.575,58	359.177,56	401.177,03	419.626,53	3.920.624,43	4.645.897,00
Transferências de Recursos da C	74.548,48	74.548,48	200.867,80	74.548,48	74.548,48	74.548,48	74.548,48	74.548,48	74.548,48	74.551,69	251.087,47	1.197.443,28	1.199.543,00
Transferências de Convênio dos	0,00	0,00	0,00	0,00	0,00	0,00	0,00	0,00	29.611,32	0,00	0,00	29.611,32	55.000,00
Transf. de Convênios dos Estad	0,00	0,00	0,00	14.836,00	0,00	14.836,00	0,00	0,00	0,00	0,00	0,00	44.508,00	200.000,00
Outras Receitas Correntes	812,33	24,13	0,00	21.244,38	0,00	0,00	779,30	0,00	12.639,51	2.132,10	0,00	37.801,75	49.500,00
Multas Aplicadas pelos Tribunais	691,68	0,00	0,00	0,00	0,00	0,00	0,00	0,00	0,00	0,00	0,00	691,68	5.500,00
Outras Resoluções	120,67	24,13	0,00	21.244,38	0,00	0,00	779,30	0,00	12.639,51	0,00	0,00	34.977,99	16.500,00
Outras Receitas	0,00	0,00	0,00	0,00	0,00	0,00	0,00	0,00	0,00	2.132,10	0,00	2.132,10	5.500,00
Deduções (II)	159.502,47	169.661,19	201.729,81	155.352,86	173.981,44	165.626,22	160.155,03	181.814,65	211.336,03	202.538,92	202.864,26	2.161.183,84	-1.983.610,00


GOVERNO MUNICIPAL DE MORAÚJO  
 Relatório Resumido de Execução Orçamentária  
**Demonstrativo da Receita Corrente Líquida**  
 Orçamento Fiscal e da Seguridade Social

Período: Janeiro a Fevereiro de 2015/Bimestre: Janeiro e Fevereiro

																			RS 1.000
<b>RRCC - Anexo III/LE - Art. 53 - inciso II</b>																			
Contrib. Plano Previdência		0,00																	0,00
Compensação Regime Previdência		0,00																	0,00
Deduções FUNDEC		159.502,47	159.681,19	201.729,81	166.310,76	155.352,86	173.981,44	165.626,22	180.155,03	181.814,85	211.336,03	202.538,82	202.964,26	2.161.183,64					-1.983.610,00
Deduções da Receita Patrimonial		0,00																	0,00
Compensação Previdenciária Entre		0,00																	0,00
Receita Corrente Líquida (III)-(II)		1.202.702,72	1.397.862,24	1.622.159,09	1.260.016,53	1.285.997,33	1.322.411,47	1.274.226,17	1.340.042,85	1.386.717,42	2.092.796,96	1.641.923,89	1.663.395,31	17.530.270,10					24.600.075,00



JURANDI FONTELES DE OLIVEIRA  
 PREFEITO MUNICIPAL



PUBLICON ASSESSORIA E CONSULTORIA  
 Contador CRC PJ 480



VLADIMER DE PAULA ANDRADE  
 Controlador Interno



EZEQUIEL ALBUQUERQUE AGUIAR  
 Sec. de Finanças

**GOVERNO MUNICIPAL DE MORAÚJO**  
**Relatório Resumido de Execução Orçamentária**  
**Demonstrativo das Receitas e Despesas Previdenciárias do Regime Próprio de Previdência dos Servidores**  
**Orçamento da Seguridade Social**

Período: Janeiro a Fevereiro de 2015/Bimestre: Janeiro e Fevereiro

RREO - Anexo IV (LRF, Art. 53, inciso II)

R\$ 1,00

Receitas	Previsão Inicial	Previsão Atualizada	Receitas Realizadas		Até o Bimestre 2014
			No Bimestre	Até o Bimestre 2015	
Receitas Previdenciárias (Exceto Intra-Orçamentárias) (I)					
(-) Deduções da Receita					
Deduções da Receita Patrimonial			0,00	0,00	0,00
Receitas Previdenciárias (Intra-Orçamentárias) (II)					
Receitas Intra-Orçamentárias	0,00	0,00	0,00	0,00	0,00
<b>Total das Receitas Previdenciárias - RPPS (III) = (I + II)</b>	<b>0,00</b>	<b>0,00</b>	<b>0,00</b>	<b>0,00</b>	<b>0,00</b>
Despesas					
Despesas	Dotação Inicial	Dotação Atualizada	Despesas Liquidadas		Até o Bimestre 2014
			No Bimestre	Até o Bimestre 2015	
Despesas Previdenciárias (Exceto Intra-Orçamentárias) (IV)					
Despesas Previdenciárias (Intra-Orçamentárias) (V)					
Despesas Intra-Orçamentárias	0,00	0,00	0,00	0,00	0,00
<b>Total das Despesas Previdenciárias - RPPS (VI) = (IV + V)</b>	<b>0,00</b>	<b>0,00</b>	<b>0,00</b>	<b>0,00</b>	<b>0,00</b>
<b>Resultado Previdenciário - RPPS (VII) = (III - VI)</b>	<b>0,00</b>	<b>0,00</b>	<b>0,00</b>	<b>0,00</b>	<b>0,00</b>
Aportes de Recursos para o Regime Próprio de Previdência do Servidor					
	Previsão Inicial	Previsão Atualizada	No Bimestre	Até o Bimestre 2015	Até o Bimestre 2014
--	--	--	--	--	--
Reserva Orçamentária do RPPS					
Previsão Orçamentária					
Valor					0,00
Bens e Direitos do RPPS					
	Janeiro		2015		
					2014
Caixa		0,00		0,00	0,00
Banco		0,00		0,00	0,00
Investimentos		--	--	--	--
Outros Bens e Direitos		--	--	--	--
Receitas Intra-Orçamentárias					
	Previsão Inicial	Previsão Atualizada	No Bimestre	Até o Bimestre 2015	Até o Bimestre 2014


GOVERNO MUNICIPAL DE MORAÚJO  
Relatório Resumido de Execução Orçamentária  
**Demonstrativo das Receitas e Despesas Previdenciárias do Regime Próprio de Previdência dos Servidores**

Orçamento da Seguridade Social

Período: Janeiro a Fevereiro de 2015/Bimestre: Janeiro e Fevereiro

RREO - Anexo IV (LRF - Art. 53, inciso II)		R\$ 1,00	
(-) Deduções da Receita			
Total das Receitas Previdenciárias Intra-Orçamentárias	0,00	0,00	0,00
<b>Despesas Intra-Orçamentárias</b>			
Total das Despesas Previdenciárias Intra-Orçamentárias	0,00	Despesas Liquidadas	
		No Bimestre	Até o Bimestre 2015
	0,00	0,00	Até o Bimestre 2014
		0,00	0,00

  
JURANDI FONTELES DE OLIVEIRA  
PREFEITO MUNICIPAL

  
PUBLICONT ASSESSORIA E CONSULTORIA  
Contador CRC P.J. 480

  
VLADINER DE PAULA ANDRADE  
Controlador Interno

  
EZEQUIEL ALBUQUERQUE AGUIAR  
Sec. de Finanças

GOVERNO MUNICIPAL DE MORAÚJO  
Relatório Resumido de Execução Orçamentária  
**Demonstrativo do Resultado Nominal**  
Orçamento Fiscal e da Seguridade Social

Período: Janeiro a Fevereiro / Bimestre: Janeiro a Fevereiro de 2015

RREO - Anexo V (LRF, Art. 53, inciso III)

R\$ 1,00

DÍVIDA FISCAL LÍQUIDA	SALDO		
	Em 31/Dez/2014 (a)	Em 31/Dez/2014 (b)	Em Fevereiro (c)
DÍVIDA CONSOLIDADA (I)	2.718.115,94	2.718.115,94	2.699.406,20
DEDUÇÕES (II)			
Disponibilidade de Caixa Bruta	652.768,93	652.768,93	1.253.200,24
Demais Haveres Financeiros			
(-) Restos a Pagar Processados (Exceto Precatórios)	427.123,58	427.123,58	166.592,50
DÍVIDA CONSOLIDADA LÍQUIDA (III) = (I - II)	2.492.470,59	2.492.470,59	1.612.798,46
RECEITAS DE PRIVATIZAÇÕES (IV)			
PASSIVOS RECONHECIDOS (V)			
DÍVIDA FISCAL LÍQUIDA (VI) = (III + IV - V)	2.492.470,59	2.492.470,59	1.612.798,46

RESULTADO NOMINAL	PERÍODO DE REFERÊNCIA	
	No Bimestre (c-b)	Até o Bimestre (c-a)
DÍVIDA CONSOLIDADA (I)	- 879.672,13	- 879.672,13

DISCRIMINAÇÃO DA META FISCAL	VALOR CORRENTE
META DE RESULTADO NOMINAL FIXADA NO ANEXO DE METAS FISCAIS DA LDO PARA O EXERCÍCIO DE REFERÊNCIA	0,00

REGIME PREVIDENCIÁRIO

DÍVIDA FISCAL LÍQUIDA PREVIDENCIÁRIA	SALDO		
	Em 31/Dez/2014	Em 31/Dez/2014	Em Fevereiro
DÍVIDA CONSOLIDADA PREVIDENCIÁRIA (VII)	0,00	0,00	0,00
Passivo Atuarial			
Demais Dívidas			
DEDUÇÕES (II)			
Disponibilidade de Caixa Bruta	0,00	0,00	0,00
Investimentos			
Demais Haveres Financeiros			
(-) Restos a Pagar Processados	0,00	0,00	0,00
DÍVIDA CONSOLIDADA LÍQUIDA (VIII)	0,00	0,00	0,00
PREVIDENCIÁRIA (IX) = (VII - VIII)	0,00	0,00	0,00
PASSIVOS RECONHECIDOS (X)			
DÍVIDA FISCAL LÍQUIDA PREVIDENCIÁRIA (XI)=(IX-X)	0,00	0,00	0,00

GOVERNO MUNICIPAL DE MORAÚJO  
Relatório Resumido de Execução Orçamentária  
**Demonstrativo do Resultado Nominal**  
Orçamento Fiscal e da Seguridade Social  
Período: Janeiro a Fevereiro / Bimestre: Janeiro a Fevereiro de 2015

RREO - Anexo V (LRF, Art. 53, inciso III)

R\$ 1,00



---

JURANDI FONTELES DE OLIVEIRA  
PREFEITO MUNICIPAL




---

PUBLICONT ASSESSORIA E CONSULTORIA  
Contador - CRC PJ 480



---

VLADINER DE PAULA ANDRADE  
Controlador Interno



---

EZEQUIEL ALBUQUERQUE AGUIAR  
Sec. de Finanças



**GOVERNO MUNICIPAL DE MORAÚJO**  
**Relatório Resumido de Execução Orçamentária**  
**Demonstrativo do Resultado Primário**  
**Orçamento Fiscal e da Seguridade Social**

Período: Janeiro a Fevereiro de 2015/Bimestre: Janeiro e Fevereiro

RREO - Anexo VI (LRF - Art. 53, inciso III)

R\$ 1,00

Receitas	Previsão Atualizada	Receitas Realizadas		
		No Bimestre	Até Bimestre 2015	Até Bimestre 2014
Receitas Primárias Correntes (I)	20.525.385,00	3.307.074,72	3.307.074,72	3.643.529,71
Receitas Tributárias	396.530,00	41.183,80	41.183,80	25.547,15
Receitas de Contribuições	71.500,00	43.334,16	43.334,16	20.152,02
Receitas Previdenciárias	0,00	0,00	0,00	0,00
Outras Receitas de Contribuições	71.500,00	43.334,16	43.334,16	20.152,02
Receita Patrimonial Líquida	16.500,00	0,00	0,00	0,00
Receita Patrimonial	128.370,00	18.244,58	18.244,58	8.863,15
(-) Aplicações Financeiras	(111.870,00)	(18.244,58)	(18.244,58)	(8.863,15)
Receita de Serviços	16.500,00	0,00	0,00	0,00
Transferências Correntes	19.974.855,00	3.220.424,66	3.220.424,66	3.587.208,35
Convênios	1.261.820,00	0,00	0,00	0,00
Outras Transferências Correntes	20.692.245,00	3.625.927,84	3.625.927,84	3.587.208,35
Demais Receitas Correntes	49.500,00	2.132,10	2.132,10	10.622,19
Dívida Ativa	16.500,00	0,00	0,00	0,00
Diversas Receitas Correntes	33.000,00	2.132,10	2.132,10	10.622,19
Receitas de Capital (II)	1.915.270,00	79.710,96	79.710,96	0,00
Operações de Crédito (III)	0,00	0,00	0,00	0,00
Amortização de Empréstimos (IV)	0,00	0,00	0,00	0,00
Alienação de Bens (V)	80.000,00	0,00	0,00	0,00
Transferências de Capital	1.835.270,00	79.710,96	79.710,96	0,00
Convênios	1.835.270,00	79.710,96	79.710,96	0,00
Outras Transferências de Capital	0,00	0,00	0,00	0,00
Outras Receitas de Capital	0,00	0,00	0,00	0,00
Receitas Primárias de Capital (VI) = (II - III - IV - V)	1.835.270,00	79.710,96	79.710,96	0,00
Receita Primária Total (VII) = (I + VI)	22.360.655,00	3.386.785,68	3.386.785,68	3.643.529,71

Despesas	Dotação Atualizada	Despesas Liquidadas		
		No Bimestre	Até Bimestre 2015	Até Bimestre 2014
Despesas Correntes (VIII)	17.855.595,00	2.404.517,78	2.404.517,78	1.864.440,88
Pessoal e Encargos Sociais	10.064.845,00	1.725.620,16	1.725.620,16	1.277.098,63
Juros e Encargos da Dívida (IX)	1.000,00	0,00	0,00	0,00
Outras Despesas Correntes	7.789.750,00	678.897,62	678.897,62	587.342,25
Despesas Primárias Correntes (X) = (VIII - IX)	17.854.595,00	2.404.517,78	2.404.517,78	1.864.440,88
Despesas Capital (XI)	4.392.530,00	20.823,74	20.823,74	32.031,80
Investimentos	4.214.530,00	2.114,00	2.114,00	20.463,50
Inversões Financeiras	0,00	0,00	0,00	0,00
Concessão de Empréstimos (XII)	0,00	0,00	0,00	0,00
Aquisição de Título de Capital já Integralizado (XIII)	0,00	0,00	0,00	0,00
Demais Inversões Financeiras	0,00	0,00	0,00	0,00
Amortização da Dívida (XIV)	178.000,00	18.709,74	18.709,74	11.568,30
Despesas Primárias de Capital (XV) = (XI - XII - XIII - XIV)	4.214.530,00	2.114,00	2.114,00	20.463,50
Reserva de Contingência (XVI)	360.000,00	—	—	—
Reserva do RPPS (XVII)	0,00	—	—	—
Despesa Primária Total (XVIII) = (X + XV + XVI + XVII)	22.429.125,00	2.406.631,78	2.406.631,78	1.884.904,38

Resultado Primário (XIX) = (VII - XVIII)	-68.470,00	980.153,90	980.153,90	1.758.625,33
Saldo de Exercício Anteriores	—	—	—	—

Discriminação da Meta Fiscal	Valor Corrente
Meta de Resultado Primário Fixada no Anexo de Metas Fiscais da LDO para o Exercício de Referência	0,00

GOVERNO MUNICIPAL DE MORAÚJO  
Relatório Resumido de Execução Orçamentária  
**Demonstrativo do Resultado Primário**  
Orçamento Fiscal e da Seguridade Social  
Período: Janeiro a Fevereiro de 2015/Bimestre: Janeiro e Fevereiro

RREO - Anexo VI (LRF, Art. 53, inciso III)

R\$ 1,00



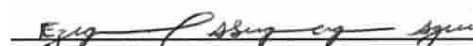
JURANDI FONTELES DE OLIVEIRA  
PREFEITO MUNICIPAL



PUBLICONT ASSESSORIA E CONSULTORIA  
Contador - CRC/PJ 480



VLADINER DE PAULA ANDRADE  
Controlador Interno



EZEQUIEL ALBUQUERQUE AGUIAR  
Sec. de Finanças

**GOVERNO MUNICIPAL DE MORAÚJO**  
**Relatório Resumido de Execução Orçamentária**  
**Restos a Pagar por Poder e Órgão**  
**Orçamento Fiscal e da Seguridade Social**

Período: Janeiro a Fevereiro de 2015/Bimestre: Janeiro e Fevereiro

RREO - Anexo VII (LRF, Art. 52, inciso I, alíneas "a" e "b" do inciso II e §1º)  
RREO - Anexo VII (LRF, art. 53, inciso V)


R\$ 1,00

	RESTOS A PAGAR PROCESSADOS						RESTOS A PAGAR NÃO PROCESSADOS			
	Inscritos			A Pagar	Pagos	Cancelados	Inscritos		Pagos	A Pagar
	Em Exercícios Anteriores	Em 31 de Dezembro de 2014	Em Exercícios Anteriores				Em 31 de Dezembro de 2014			
<b>PODER/ÓRGÃO</b>										
<b>EXECUTIVO</b>										
RESTOS A PAGAR (EXCETO INTRA-ORÇAMENTÁRIOS) (I)										
Gabinete do Prefeito	0,00	3.300,60	0,00	3.300,00	0,60	0,00	10.327,00	752,00	9.575,00	
Secretaria de Planej. e Administração	0,00	24.866,10	0,00	16.243,60	8.622,50	0,00	62.925,39	7.311,00	55.614,39	
Secretaria de Finanças - Sefin	0,00	1.877,00	0,00	1.840,00	37,00	0,00	0,00	0,00	0,00	
Fundo Municipal de Educação - FME	0,00	51.020,65	0,00	62.755,70	0,00	0,00	1.309.890,36	16.757,00	1.293.133,36	
FUNDEB-Fundo Des.dá Educ.Básica Eval Mag	0,00	113.894,71	0,00	49.662,14	64.232,57	0,00	3.510,03	0,00	3.510,03	
Fundo Municipal de Saúde - FMS	0,00	130.676,61	0,00	104.880,99	25.795,62	0,00	403.665,68	201.136,64	202.529,04	
Fundo Municipal de Ass.Social- FMAS	0,00	35.143,55	0,00	15.239,55	19.904,00	0,00	6.094,95	3.716,00	2.378,95	
Fundo Munic.Dir.Criança/Adolescent-FMDCA	0,00	0,00	0,00	0,00	0,00	0,00	0,00	0,00	0,00	
Desenv.Rural,Agricult.Pecuária e Pesca	0,00	0,00	0,00	0,00	0,00	0,00	79.988,10	0,00	79.988,10	
Reserva de Contingência	0,00	0,00	0,00	0,00	0,00	0,00	0,00	0,00	0,00	
Secretaria de Infra Estrutura	0,00	7.605,19	0,00	4.204,96	3.400,21	0,00	30.781,80	30.781,80	0,00	
Sec. Urbanismo, Serviço de Utilidade Pública	0,00	14.138,97	0,00	14.138,97	0,00	0,00	37.145,00	37.145,00	0,00	
Secretaria do Esporte,Juventude e Lazer	0,00	0,00	0,00	0,00	0,00	0,00	0,00	0,00	0,00	
Secretaria de Cultura e Turismo	0,00	44.600,00	0,00	0,00	44.600,00	0,00	2.800,00	800,00	2.000,00	
Secretaria do Meio Ambiente e Mineração	0,00	0,00	0,00	0,00	0,00	0,00	47.540,30	0,00	47.540,30	
<b>LEGISLATIVO</b>										
Camara Municipal de Moraújo	0,00	0,00	0,00	0,00	0,00	0,00	0,00	0,00	0,00	
RESTOS A PAGAR (INTRA-ORÇAMENTÁRIOS) (II)										
<b>TOTAL (III) = (I + II)</b>	0,00	427.123,56	0,00	260.531,08	166.592,50	0,00	1.994.668,61	298.399,44	1.696.269,17	

GOVERNO MUNICIPAL DE MORAÚJO  
Relatório Resumido de Execução Orçamentária  
**Restos a Pagar por Poder e Órgão**  
Orçamento Fiscal e da Seguridade Social

Período: Janeiro a Fevereiro de 2015/Bimestre: Janeiro e Fevereiro

RREO - Anexo VII (LRF, Art. 52, inciso 1, alíneas "a" e "b" do inciso II e §1º)



JURANDI FONTELES DE OLIVEIRA  
PREFEITO MUNICIPAL



VLADINER DE PAULA ANDRADE  
Controlador Interno



PUBLICONT ASSESSORIA E CONSULTORIA  
Contador - CRC P.J. 480



EZEQUIEL ALBUQUERQUE AGUIAR  
Sec. de Finanças

GOVERNO MUNICIPAL DE MORAÚJO  
Relatório Resumido da Execução Orçamentária  
**Demonstrativo das Receitas e Despesas com Manutenção e Desenvolvimento do Ensino - MDE**  
Orçamentos Fiscal e da Seguridade Social  
Período: Janeiro a Fevereiro de 2015/Bimestre: Janeiro e Fevereiro

RREO - ANEXO VIII (LDB art. 72)

R\$ 1,00

<b>RECEITAS DO ENSINO</b>					
RECEITA RESULTANTE DE IMPOSTOS (caput do art. 212 da Constituição)	PREVISÃO INICIAL	PREVISÃO ATUALIZADA	RECEITAS REALIZADAS		
			No Bimestre	Até o Bimestre	%
<b>1 - RECEITAS DE IMPOSTOS</b>	321.030,00	321.030,00	40.792,50	40.792,50	12,70
Imposto de Renda Retido nas Fontes Sobre Rendimentos do Trabalho	200.000,00	200.000,00	14.957,07	14.957,07	7,47
Imposto sobre Transmissão "Inter Vivos" de Bens Imóveis e de Direitos Reais sobre Imo	11.000,00	11.000,00	900,00	900,00	8,18
Imposto Sobre Serviços de Qualquer Natureza	110.030,00	110.030,00	24.935,43	24.935,43	22,66
<b>2 - RECEITAS DE TRANSFERÊNCIAS CONSTITUCIONAIS LEGAIS</b>	9.896.050,00	9.896.050,00	2.041.471,71	2.041.471,71	20,62
Cota-Parte do Fundo de Participação dos Municípios	6.113.690,00	6.113.690,00	1.498.431,12	1.498.431,12	24,50
Cota-Parte do Imposto Sobre a Propriedade Territorial Rural	11.000,00	11.000,00	20,27	20,27	0,18
Cota-Parte do ICMS	3.661.360,00	3.661.360,00	485.237,66	485.237,66	13,25
Cota-Parte do IPVA	88.000,00	88.000,00	54.955,86	54.955,86	62,44
Cota-Parte do IPI sobre Exportação	22.000,00	22.000,00	2.826,80	2.826,80	12,84
<b>3 - TOTAL DAS RECEITAS DE IMPOSTOS (1 + 2)</b>	<b>10.217.080,00</b>	<b>10.217.080,00</b>	<b>2.082.264,21</b>	<b>2.082.264,21</b>	<b>0,00</b>

RECEITAS ADICIONAIS PARA FINANCIAMENTO DO ENSINO	PREVISÃO INICIAL	PREVISÃO ATUALIZADA	RECEITAS REALIZADAS		
			No Bimestre	Até o Bimestre	%
<b>4 - RECEITAS DA APLICAÇÃO FINANCEIRA DE OUTROS RECURSOS VINCULADOS A</b>	0,00	0,00	0,00	0,00	0,00
<b>5 - RECEITA DE TRANSFERÊNCIAS DO FNDE</b>	557.230,00	557.230,00	114.028,63	114.028,63	20,46
Transferências do Salário-Educação	220.000,00	220.000,00	70.667,89	70.667,89	32,12
Transferencia FNDE/PNAE - Creche	11.000,00	11.000,00	2.680,00	2.680,00	24,36
Transferencia FNDE/PNAE - Fundamental	55.000,00	55.000,00	11.284,00	11.284,00	20,51
Transferencia do FNDE/PNAE - PEJA	11.000,00	11.000,00	102,00	102,00	0,92
Transferencia do FNDE/PNAE - Pre Escola	11.000,00	11.000,00	2.470,00	2.470,00	22,45
Transferência do FNDE/PNAE - Atendimento Educacional Especializado	6.750,00	6.750,00	150,00	150,00	2,22
Transferência do FNDE/PNAE - Mais Educação - Fundamental	58.650,00	58.650,00	14.592,00	14.592,00	24,87
Transferência do FNDE/PNAE - Quilombola	0,00	0,00	0,00	0,00	0,00
Transferência do FNDE/PNAE - Mais Educação - Quilombola	0,00	0,00	0,00	0,00	0,00
Transporte Escolar PNATE - FUNDAMENTAL	57.600,00	57.600,00	9.435,87	9.435,87	16,38
Transporte Escolar PNATE - MÉDIO	120.000,00	120.000,00	1.884,19	1.884,19	1,57
Transporte Escolar PNATE - INFANTIL	6.230,00	6.230,00	762,68	762,68	12,24
<b>6 - RECEITA DE TRANSFERÊNCIA DE CONVÊNIOS</b>	0,00	0,00	0,00	0,00	0,00
<b>8 - OUTRAS RECEITAS PARA FINANCIAMENTO DO ENSINO</b>	0,00	0,00	0,00	0,00	0,00
<b>9 - TOTAL DAS RECEITAS PARA FINANCIAMENTO DO ENSINO (4 + 5 + 6 + 7 + 8)</b>	<b>557.230,00</b>	<b>557.230,00</b>	<b>114.028,63</b>	<b>114.028,63</b>	<b>20,46</b>

<b>FUNDEB</b>					
RECEITA RESULTANTE DE IMPOSTOS (caput do art. 212 da Constituição)	PREVISÃO INICIAL	PREVISÃO ATUALIZADA	RECEITAS REALIZADAS		
			No Bimestre	Até o Bimestre	%
<b>10 - RECEITAS DESTINADAS AO FUNDEB</b>	1.979.210,00	1.979.210,00	405.503,18	405.503,18	20,48
Dedução FUNDEB - <FPM>	1.222.738,00	1.222.738,00	296.895,07	296.895,07	24,28
Dedução FUNDEB - <ITR>	2.200,00	2.200,00	4,05	4,05	0,18
Dedução FUNDEB - <I.C.M.S.>	732.272,00	732.272,00	97.047,53	97.047,53	13,25
Dedução FUNDEB - <Cota-Parte do IPVA>	17.600,00	17.600,00	10.991,18	10.991,18	62,44
Dedução FUNDEB - <Cota-Parte do IPI so>	4.400,00	4.400,00	565,35	565,35	12,84
<b>11 - RECEITAS RECEBIDAS PELO FUNDEB</b>	5.845.440,00	5.845.440,00	1.146.442,72	1.146.442,72	19,61
11.1 - Transferências de Recursos do FUNDEB	4.645.897,00	4.645.897,00	820.803,56	820.803,56	17,66
11.2 - Complementação da União ao FUNDEB	1.199.543,00	1.199.543,00	325.639,16	325.639,16	27,14
<b>12 - RESULTADOS DAS TRANFERÊNCIAS DO FUNDEB (11.1 - 10)</b>	<b>2.666.687,00</b>	<b>2.666.687,00</b>	<b>415.300,38</b>	<b>415.300,38</b>	<b>15,57</b>
Acréscimo Resultante das Transferência do FUNDEB					

GOVERNO MUNICIPAL DE MORAÚJO  
Relatório Resumido da Execução Orçamentária  
**Demonstrativo das Receitas e Despesas com Manutenção e Desenvolvimento do Ensino - MDE**  
Orçamentos Fiscal e da Seguridade Social  
Período: Janeiro a Fevereiro de 2015/Bimestre: Janeiro e Fevereiro

RREO - ANEXO VIII (LDB, art. 72)

R\$ 1,00




JURANDI FONTELES DE OLIVEIRA  
PREFEITO MUNICIPAL



PUBLICONT ASSESSORIA E CONSULTORIA  
Contador - CRC PJ 480



VLADINER DE PAULA ANDRADE  
Controlador Interno



EZEQUIEL ALBUQUERQUE AGUIAR  
Sec. de Finanças

**GOVERNO MUNICIPAL DE MORAÚJO**  
**Relatório Resumido da Execução Orçamentária**  
**Demonstrativo das Receitas e Despesas com Manutenção e Desenvolvimento do Ensino - MDE**  
**Orçamentos Fiscal e da Seguridade Social**

Período: Janeiro a Fevereiro de 2015/Bimestre: Janeiro e Fevereiro

RREO - ANEXO VIII (LDB art. 72)

R\$ 1,00

DESPESAS DO FUNDEB	DOTAÇÃO INICIAL	DOTAÇÃO ATUALIZADA	DESPESAS LIQUIDADAS		
			No Bimestre	Até o Bimestre	%
13 - PAGAMENTO DOS PROFISSIONAIS DO MAGISTÉRIO	2.105.830,00	2.005.830,00	483.701,89	483.701,89	42,19
13.1 - Com Educação Infantil	551.230,00	501.230,00	0,00	0,00	0,00
13.2 - Com Ensino Fundamental	1.554.600,00	1.504.600,00	0,00	0,00	0,00
13.3 - Com Educação Básica	5.900.110,00	5.900.110,00	483.701,89	483.701,89	8,19
14 - OUTRAS DESPESAS	2.105.830,00	2.005.830,00	0,00	0,00	0,00
14.1 - Com Educação Infantil	551.230,00	501.230,00	0,00	0,00	0,00
14.2 - Com Ensino Fundamental	1.554.600,00	1.504.600,00	0,00	0,00	0,00
14.3 - Com Educação Básica	5.900.110,00	5.900.110,00	321.363,77	321.363,77	5,44
15 - TOTAL DAS DESPESAS DO FUNDEB (13 + 14)	16.011.880,00	15.811.880,00	805.065,66	805.065,66	5,09

DEDUÇÕES PARA FINS DE LIMITE DO FUNDEB PARA PAGAMENTO DOS PROFISSIONAIS DO MAGISTÉRIO	VALOR
16 - RESTOS A PAGAR INSCRITOS NO EXERCÍCIO SEM DISPONIBILIDADE FINANCEIRA DE RECURSOS DO FUNDEB	0,00
17 - DESPESAS CUSTEADAS COM O SUPERÁVIT FINANCEIRO DO EXERCÍCIO ANTERIOR DO FUNDEB	0,00
18 - TOTAL DAS DEDUÇÕES CONSIDERADAS PARA FINS DE LIMITE DO FUNDEB (16 + 17)	0,00
19 - MÍNIMO DE 60% NA REMUNERAÇÃO DO MAGISTÉRIO COM EDUCAÇÃO INFANTIL E ENSINO FUNDAMENTAL (13 / 11) x 100) %	0,00

CONTROLE DA UTILIZAÇÃO DE RECURSOS NO EXERCÍCIO SUBSEQUENTE	VALOR
20 - RECURSOS RECEBIDOS DO FUNDEB EM [EXERCÍCIO_ ANTERIOR] QUE NÃO FORAM UTILIZADOS	0,00
21 - DESPESAS CUSTEADAS COM O SALDO DO ITEM 20 ATÉ O 1º TRIMESTRE DE [EXERCÍCIO]	0,00

**MANUTENÇÃO E DESENVOLVIMENTO DO ENSINO - DESPESAS CUSTEADAS COM A RECEITA RESULTANTE DE IMPOSTOS E RECURSOS DO FUNDEB**

RECEITAS COM AÇÕES TÍPICAS DE MDE	PREVISÃO INICIAL	PREVISÃO ATUALIZADA	RECEITAS REALIZADAS		
			No Bimestre	Até o Bimestre	%
22 - IMPOSTOS E TRANSFERÊNCIAS DESTINADAS À MDE (25% de 3)	2.554.270,00	2.554.270,00	520.566,05	520.566,05	20,38

DESPESAS COM AÇÕES TÍPICAS DE MDE	DOTAÇÃO INICIAL	DOTAÇÃO ATUALIZADA	DESPESAS LIQUIDADAS		
			No Bimestre	Até o Bimestre	%
23 - EDUCAÇÃO INFANTIL	551.230,00	501.230,00	762,68	762,68	0,15
24 - ENSINO FUNDAMENTAL	1.554.600,00	1.504.600,00	111.150,66	111.150,66	7,38
25 - ENSINO MÉDIO	120.000,00	120.000,00	1.884,19	1.884,19	1,57
26 - ENSINO SUPERIOR	50.000,00	200.000,00	17.952,00	17.952,00	8,97
27 - ENSINO PROFISSIONAL NÃO INTEGRADO AO ENSINO REGULAR	0,00	0,00	0,00	0,00	0,00
28 - OUTRAS	5.922.110,00	5.922.110,00	837.095,93	837.095,93	14,13
29 - TOTAL DAS DESPESAS COM AÇÕES TÍPICAS DE MDE (23 + 24 + 25 + 26 + 27 + 28)	8.197.940,00	8.247.940,00	968.845,46	968.845,46	11,74

DEDUÇÕES CONSIDERADAS PARA FINS DE LIMITE CONSTITUCIONAL	VALOR
30 - RESULTADO LÍQUIDO DAS TRANSFERÊNCIAS DO FUNDEB = (12)	415.300,38
31 - DESPESAS CUSTEADAS COM A COMPLEMENTAÇÃO DO FUNDEB NO EXERCÍCIO	325.639,16
32 - RECEITA DE APLICAÇÃO FINANCEIRA DOS RECURSOS DO FUNDEB ATÉ O BIMESTRE = (50 h)	0,00
33 - DESPESAS CUSTEADAS COM O SUPERÁVIT FINANCEIRO, DO EXERCÍCIO ANTERIOR, DO FUNDEB	0,00
34 - DESPESAS CUSTEADAS COM O SUPERÁVIT FINANCEIRO, DO EXERCÍCIO ANTERIOR, DE OUTROS RECURSOS DE IMPOSTOS	0,00
35 - RESTOS A PAGAR INSCRITOS NO EXERCÍCIO ANTERIOR SEM DISPONIBILIDADE FINANCEIRA DE RECURSOS DE IMPOSTOS VINCULADOS AO	0,00
36 - CANCELAMENTO, NO EXERCÍCIO, DE RESTOS A PAGAR INSCRITOS COM DISPONIBILIDADE FINANCEIRA DE RECURSOS DE IMPOSTOS VINCL	0,00
37 - TOTAL DAS DEDUÇÕES CONSIDERADAS PARA FINS DE LIMITE CONSTITUCIONAL (30 + 31 + 32 + 33 + 34 + 35 + 36)	740.939,54
38 - TOTAL DAS DESPESAS PARA FINS DE LIMITE (29 - 37)	227.905,92
39 - MÍNIMO DE 25% DAS RECEITAS RESULTANTE DE IMPOSTOS EM MDE ((38 / 3) * 100)	10,94

OUTRAS INFORMAÇÕES PARA CONTROLE					
OUTRAS DESPESAS CUSTEADAS COM RECEITAS ADICIONAIS PARA FINANCIAMENTO DO ENSINO	DOTAÇÃO INICIAL	DOTAÇÃO ATUALIZADA	DESPESAS LIQUIDADAS		
			No Bimestre	Até o Bimestre	%

GOVERNO MUNICIPAL DE MORAÚJO  
Relatório Resumido da Execução Orçamentária  
**Demonstrativo das Receitas e Despesas com Manutenção e Desenvolvimento do Ensino - MDE**  
Orçamentos Fiscal e da Seguridade Social  
Período: Janeiro a Fevereiro de 2015/Bimestre: Janeiro e Fevereiro

RREO - ANEXO VIII (LDB art. 72)

R\$ 1,00

**OUTRAS INFORMAÇÕES PARA CONTROLE**

OUTRAS DESPESAS CUSTEADAS COM RECEITAS ADICIONAIS PARA FINANCIAMENTO DO ENSINO	DOTAÇÃO INICIAL	DOTAÇÃO ATUALIZADA	DESPESAS LIQUIDADAS		
			No Bimestre	Até o Bimestre	%
40 - DESPESAS CUSTEADAS COM A APLICAÇÃO FINANCEIRA DE OUTROS RECURSOS	0,00	0,00	0,00	0,00	0,00
41 - DESPESAS CUSTEADAS COM A CONTRIBUIÇÃO SOCIAL DO SALÁRIO-EDUCAÇÃO	0,00	0,00	0,00	0,00	0,00
42 - DESPESAS CUSTEADAS COM A OPERAÇÕES DE CRÉDITO	0,00	0,00	0,00	0,00	0,00
43 - DESPESAS CUSTEADAS COM OUTRAS RECEITAS PARA FINANCIAMENTO DO E	0,00	0,00	0,00	0,00	0,00
44 - TOTAL DAS OUTRAS DESPESAS CUSTEADAS COM RECEITAS ADICIONAIS PAR	0,00	0,00	0,00	0,00	0,00
45 - TOTAL GERAL DAS DESPESAS (29 + 44)	0,00	0,00	0,00	0,00	0,00
RESTOS A PAGAR INSCRITOS COM DISPONIBILIDADE FINANCEIRA DE RECURSOS DE IMPOSTOS VINCULADOS AO ENSINO	SALDO ATÉ O BIMESTRE		CANCELADOS EM 2015 (g)		
46 - RESTOS A PAGAR DE DESPESAS COM FUNDEB	0,00		0,00		
FLUXO FINANCEIRO DOS RECURSOS			VALOR		
			FUNDEB (h)	FUNDEF	
47 - SALDO FINANCEIRO EM 31 DE DEZEMBRO DE [EXERCÍCIO_ ANTERIOR]			0,00	0,00	
48 - ( + ) INGRESSO DE RECURSOS ATÉ O BIMESTRE			0,00	0,00	
49 - ( - ) PAGAMENTOS EFETUADOS ATÉ O BIMESTRE			0,00	0,00	
50 - ( + ) RECEITA DE APLICAÇÃO FINANCEIRA DOS RECURSOS ATÉ O BIMESTRE			0,00	0,00	
51 - ( = ) SALDO FINANCEIRO NO EXERCÍCIO ATUAL			0,00	0,00	
52 - SALDO ATUAL DAS CONTAS BANCÁRIAS DE VINCULAÇÃO AO FUNDEB 60% e 40% (((47 + 48) - 49) + 50)			0,00	0,00	

  
JURANDI FONTELES DE OLIVEIRA  
PREFEITO MUNICIPAL

PUBLICONT ASSESSORIA E PLANEJ CONTABIL S/C  
LTDA  
Contador - CRC CE - 000480/O-5

  
VLADINER DE PAULA ANDRADE  
Controlador Interno

  
EZEQUIEL ALBUQUERQUE AGUIAR  
Sec. de Finanças



GOVERNO MUNICIPAL DE MORAÚJO  
Relatório Resumido de Execução Orçamentária  
**Demonstrativo das Receitas de Operações de Crédito e Despesas de Capital**  
Orçamento Fiscal e da Seguridade Social  
Período: Janeiro a Fevereiro de 2015/Bimestre: Janeiro e Fevereiro

RREO - Anexo IX (LRF, Art. 52, Inciso I, alíneas "a" e "b" do inciso II e §1º)


R\$ 1,00

RECEITAS	PREVISÃO ATUALIZADA (a)	RECEITAS REALIZADAS Até o Bimestre (b)		SALDO NÃO REALIZADO (c) = (a - b)
RECEITAS DE OPERAÇÕES DE CRÉDITO (I)	0,00	0,00		0,00
DESPESAS	DOTAÇÃO ATUALIZADA (d)	DESPESAS EXECUTADAS Até o Bimestre		SALDO NÃO EXECUTADO (g) = (d - (e + f))
		LIQUIDADAS (e)	INSCRITAS EM RESTOS A PAGAR NÃO PROCESSADOS (f)	
DESPESAS DE CAPITAL	4.392.530,00	20.823,74	597.358,63	3.774.347,63
DESPESAS DE CAPITAL LÍQUIDA (II)	4.392.530,00	20.823,74	597.358,63	3.774.347,63
<b>RESULTADO PARA APURAÇÃO DA REGRA DE OURO (III) = (I - II)</b>	<b>-4.392.530,00</b>	<b>-618.182,37</b>		<b>-3.774.347,63</b>

  
JURANDI FONTELES DE OLIVEIRA  
PREFEITO MUNICIPAL

  
PUBLICONT ASSESSORIA E CONSULTORIA  
Contador - CRC/PJ 480

  
VLADINER DE PAULA ANDRADE  
Controlador Interno

  
EZEQUIEL ALBUQUERQUE AGUIAR  
Sec. de Finanças

GOVERNO MUNICIPAL DE MORAÚJO  
 Relatório Resumido da Execução Orçamentária  
 Demonstrativo da Projeção do Regime Próprio de Previdência dos Servidores  
 Orçamentos da Seguridade Social  
 Período: Janeiro a Fevereiro de 2015/Bimestre: Janeiro e Fevereiro

RREO - ANEXO X (LRF, art. 53, § 1º, inciso II)


RS 1,00

EXERCÍCIO	RECEITAS PREVIDENCIÁRIAS (a)	DESPESAS PREVIDENCIÁRIAS (a)	RESULTADO PREVIDENCIÁRIO (c) = (a - b)	SALDO FINANCEIRO DO EXERCÍCIO (d) = ("d" exercício anterior) + (c)
	0,00	0,00	0,00	0,00

  
 JURANDI FONTELES DE OLIVEIRA  
 PREFEITO MUNICIPAL

  
 PUBLICONT ASSESSORIA E CONSULTORIA  
 Contador - CRC PJ 480

  
 VLADINER DE PAULA ANDRADE  
 Controlador Interno

  
 EZEQUIEL ALBUQUERQUE AGUIAR  
 Sec. de Finanças

GOVERNO MUNICIPAL DE MORAÚJO  
Relatório Resumido de Execução Orçamentária  
**Demonstrativo das Receita de Alienação de Ativos e Aplicação dos Recursos**  
Orçamento Fiscal e da Seguridade Social

Período: Janeiro a Fevereiro de 2015/Bimestre: Janeiro e Fevereiro

RREO - Anexo XI (LRF, Art. 52, inciso I, alíneas "a" e "b" do inciso II e §1º)

R\$ 1,00


RECEITAS	PREVISÃO ATUALIZADA (a)	RECEITAS REALIZADAS Até o Bimestre (b)		SALDO NÃO REALIZADO (c) = (a - b)
RECEITAS DE CAPITAL - ALIENAÇÃO DE ATIVOS (I) Alienação de Outros Bens Móveis	80.000,00	0,00		80.000,00
DESPESAS	DOTAÇÃO ATUALIZADA (d)	DESPESAS EXECUTADAS Até o Bimestre		SALDO NÃO EXECUTADO (g) = (d - (e + f))
		LIQUIDADAS (e)	INSCRITAS EM RESTOS A PAGAR NÃO PROCESSADOS (f)	
APLICAÇÃO DOS RECURSOS DA ALIENAÇÃO DE ATIVOS (II)				
DESPESA DE CAPITAL				
Investimentos	4.214.530,00	0,00	0,00	4.214.530,00
Amortização da Dívida	178.000,00	0,00	0,00	178.000,00
DESPESAS CORRENTES DOS REGIMES DE PREVIDÊNCIA				
Regime Geral da Previdência Social	0,00	0,00	0,00	0,00
Regime Próprio de Previdência dos Servidores	0,00	0,00	0,00	0,00
<b>SALDO FINANCEIRO A APLICAR</b>	2014	2015		SALDO ATUAL
	(h)	(i) = (Ib - (IIe + II f))		(j) = (IIIh + IIIi)
VALOR (III)	0,00	0,00		0,00

Fonte:

  
JURANDI FONTELES DE OLIVEIRA  
PREFEITO MUNICIPAL

  
PUBLICONT ASSESSORIA E CONSULTORIA  
Contador - CRC/PJ 480

  
VLADINER DE PAULA ANDRADE  
Controlador Interno

  
EZEQUIEL ALBUQUERQUE AGUIAR  
Sec. de Finanças

**GOVERNO MUNICIPAL DE MORAÚJO**  
**Relatório Resumido da Execução Orçamentária**  
**Demonstrativo da Receita e Despesa com Ações de Serviços Públicos de Saúde**  
**Orçamentos Fiscal e da Seguridade Social**  
**Período: Janeiro a Fevereiro de 2015/Bimestre: Janeiro e Fevereiro**

RREO - ANEXO XII (ADCT. art. 77)

RS 1,00

<b>RECEITAS</b>	PREVISÃO INICIAL	PREVISÃO ATUALIZADA	RECEITAS REALIZADAS	
			Até o Bimestre	%
RECEITA DE IMPOSTOS	380.030,00	380.030,00	40.792,50	10,73
Imposto de Renda Retido nas Fontes Sobre Rendimentos do Trabalho	200.000,00	200.000,00	14.957,07	7,47
Imposto sobre Transmissão "Inter Vivos" de Bens Imóveis e de Direitos Reais sobre Imc	11.000,00	11.000,00	900,00	8,18
Imposto Sobre Serviços de Qualquer Natureza	110.030,00	110.030,00	24.935,43	22,66
RECEITAS DE TRANSFERÊNCIAS CONSTITUCIONAIS LEGAIS	9.918.050,00	9.918.050,00	2.041.471,71	20,58
Cota-Parte do Fundo de Participação dos Municípios	6.113.690,00	6.113.690,00	1.498.431,12	24,50
Cota-Parte do Imposto Sobre a Propriedade Territorial Rural	11.000,00	11.000,00	20,27	0,18
Cota-Parte do ICMS	3.661.360,00	3.661.360,00	485.237,66	13,25
Cota-Parte do IPVA	88.000,00	88.000,00	54.955,86	62,44
Cota-Parte do IPI sobre Exportação	22.000,00	22.000,00	2.826,80	12,84
<b>TOTAL</b>	<b>10.217.080,00</b>	<b>10.217.080,00</b>	<b>2.082.264,21</b>	<b>20,38</b>

<b>DESPESAS CORRENTES</b> (Por Grupo de Natureza da Despesa)	DOTAÇÃO INICIAL	DOTAÇÃO ATUALIZADA	DESPESAS LIQUIDADAS	
			Até o Bimestre	%
DESPESAS CORRENTES	2.731.095,00	2.791.095,00	411.735,32	14,75
Pessoal e Encargos Sociais	1.163.195,00	1.163.195,00	234.046,99	20,12
Juros e Encargos da Dívida	0,00	0,00	0,00	0,00
Outras Despesas Correntes	1.567.900,00	1.627.900,00	177.688,33	10,91
DESPESAS DE CAPITAL	784.100,00	724.100,00	2.114,00	0,29
Investimentos	784.100,00	724.100,00	2.114,00	0,29
Inversões Financeiras	0,00	0,00	0,00	0,00
Amortização da Dívida	0,00	0,00	0,00	0,00
<b>TOTAL (IV)</b>	<b>3.515.195,00</b>	<b>3.515.195,00</b>	<b>413.849,32</b>	<b>0,00</b>

<b>DESPESAS PRÓPRIAS COM AÇÕES E SERVIÇOS PÚBLICOS DE SAÚDE</b>	DOTAÇÃO INICIAL	DOTAÇÃO ATUALIZADA	DESPESAS LIQUIDADAS	
			Até o Bimestre	%
DESPESAS COM SAÚDE (V) = (IV)	3.515.195,00	3.515.195,00	413.849,32	11,77
(-) DESPESAS COM INATIVOS E PENSIONISTAS	72.000,00	72.000,00	0,00	0,00
(-) DESPESAS CUSTEADAS COM OUTROS RECURSOS DESTINADOS À SAÚDE	269.533,73	269.533,73	269.533,73	100,00
Recursos de Transferências do Sistema Único de Saúde	0,00	0,00	0,00	0,00
Recursos de Operações de Crédito	0,00	0,00	0,00	0,00
Outros Recursos	0,00	0,00	0,00	0,00
(-) RESTOS A PAGAR INSCRITOS NO EXERCÍCIO SEM DISPONIBILIDADE FINANCEIRA	0,00	0,00	0,00	0,00
<b>TOTAL DAS DESPESAS PRÓPRIAS COM AÇÕES E SERVIÇOS PÚBLICOS DE SAÚDE</b>	<b>3.173.661,27</b>	<b>3.173.661,27</b>	<b>144.315,59</b>	<b>4,54</b>

<b>CONTROLE DE RESTOS A PAGAR VINCULADOS À SAÚDE INSCRITOS EM EXERCÍCIOS ANTERIORES</b>	RESTOS A PAGAR INSCRITOS COM DISPONIBILIDADE FINANCEIRA DE RECURSOS PRÓPRIOS VINCULADOS	
	Inscritos em Exercícios Anteriores	Cancelado em 2015 (f)
RESTOS A PAGAR DE DESPESAS PRÓPRIAS COM AÇÕES E SERVIÇOS PÚBLICOS DE SAÚDE (VII)	0,00	0,00

<b>PARTICIPAÇÃO DAS DESPESAS COM AÇÕES E SERVIÇOS PÚBLICOS DE SAÚDE NA RECEITA DE IMPOSTOS LÍQUIDA E TRANSFERÊNCIAS CONSTITUCIONAIS LEGAIS - LIMITE CONSTITUCIONAL &lt;-%&gt; ((VI - VII f) / 1)</b>	<b>6,93</b>
--	-------------

<b>DESPESAS COM SAÚDE</b> (Por Subfunção)	DOTAÇÃO INICIAL	DOTAÇÃO ATUALIZADA	DESPESAS LIQUIDADAS	
			Até o Bimestre	%
Atenção Básica	3.047.195,00	2.962.195,00	312.639,76	10,55
Assistência Hospitalar e Ambulatorial	408.000,00	458.000,00	97.543,56	21,29
Suporte Profilático e Terapêutico	60.000,00	95.000,00	3.666,00	3,85
<b>TOTAL</b>	<b>3.515.195,00</b>	<b>3.515.195,00</b>	<b>413.849,32</b>	<b>11,77</b>

GOVERNO MUNICIPAL DE MORAÚJO  
Relatório Resumido da Execução Orçamentária  
Demonstrativo da Receita e Despesa com Ações de Serviços Públicos de Saúde  
Orçamentos Fiscal e da Seguridade Social  
Período: Janeiro a Fevereiro de 2015/Bimestre: Janeiro e Fevereiro

RREO - ANEXO XII (ADCT. art. 77)


R\$ 1,00




JURANDI FONTELES DE OLIVEIRA  
PREFEITO MUNICIPAL



PUBLICONT ASSESSORIA E CONSULTORIA  
Contador - CRC/PJ 480



VLADINER DE PAULA ANDRADE  
Controlador Interno



EZEQUIEL ALBUQUERQUE AGUIAR  
Sec. de Finanças

GOVERNO MUNICIPAL DE MORAÚJO  
Relatório Resumido da Execução Orçamentária  
Demonstrativo das Parcerias Público-Privadas  
Orçamentos Fiscal e da Seguridade Social

Período: Janeiro a Fevereiro de 2015/Bimestre: Janeiro e Fevereiro

RREO - ANEXO XIII (Lei nº 11.079, de 30.12.2004, arts. 22, 25 e 28)

R\$ 1,00

ESPECIFICAÇÃO	SALDO TOTAL EM 31 DE DEZEMBRO DO EXERCÍCIO ANTERIOR (a)	REGISTROS EFETUADOS EM 2015		SALDO TOTAL
		No Bimestre	Até o Bimestre (b)	
TOTAL DE ATIVOS	0,00	0,00	0,00	0,00
Direitos Futuros	0,00	0,00	0,00	0,00
Ativos Contabilizados na SPE	0,00	0,00	0,00	0,00
Contrapartida parameter Provisões de PPP	0,00	0,00	0,00	0,00
TOTAL DE PASSIVOS (I)	0,00	0,00	0,00	0,00
Obrigações Não Relacionadas a Serviços	0,00	0,00	0,00	0,00
Contrapartida para Ativos da SPE	0,00	0,00	0,00	0,00
Provisões de PPP	0,00	0,00	0,00	0,00
GARANTIAS DE PPP (II)	0,00	0,00	0,00	0,00
<b>SALDO LÍQUIDO DE PASSIVOS DE PPP (III) = (I - II)</b>	<b>0,00</b>	<b>0,00</b>	<b>0,00</b>	<b>0,00</b>
PASSIVOS CONTINGENTES	0,00	0,00	0,00	0,00
Contraprestações Futuras	0,00	0,00	0,00	0,00
Riscos Não Provisionados	0,00	0,00	0,00	0,00
Outros Passivos Contingentes	0,00	0,00	0,00	0,00
ATIVOS CONTINGENTES	0,00	0,00	0,00	0,00
Serviços Futuros	0,00	0,00	0,00	0,00
Outros Ativos Contingentes	0,00	0,00	0,00	0,00


<u>DESPESAS DE PPP</u>	EXERCÍCIO ANTERIOR	EXERCÍCIO CORRENTE (EC)	<EC+1>	<EC+2>	<EC+3>	<EC+4>	<EC+5>	<EC+6>	<EC+7>	<EC+8>	<EC+9>
Do Ente Federado	0,00	0,00	0,00	0,00	0,00	0,00	0,00	0,00	0,00	0,00	0,00
Das Estatais Não-Dependentes	0,00	0,00	0,00	0,00	0,00	0,00	0,00	0,00	0,00	0,00	0,00
<b>TOTAL DAS DESPESAS</b>	<b>0,00</b>	<b>0,00</b>	<b>0,00</b>	<b>0,00</b>	<b>0,00</b>	<b>0,00</b>	<b>0,00</b>	<b>0,00</b>	<b>0,00</b>	<b>0,00</b>	<b>0,00</b>
RECEITA CORRENTE LÍQUIDA (RCL)	0,00	0,00	0,00	0,00	0,00	0,00	0,00	0,00	0,00	0,00	0,00
<b>TOTAL DAS DESPESAS / RCL (%)</b>	<b>0,00</b>	<b>0,00</b>	<b>0,00</b>	<b>0,00</b>	<b>0,00</b>	<b>0,00</b>	<b>0,00</b>	<b>0,00</b>	<b>0,00</b>	<b>0,00</b>	<b>0,00</b>

Nota:

  
JURANDI FONTELES DE OLIVEIRA  
PREFEITO MUNICIPAL

  
PUBLICONT ASSESSORIA E CONSULTORIA  
Contador - CRC/PJ 480

  
VLADINER DE PAULA ANDRADE  
Controlador Interno

  
EZEQUIEL ALBUQUERQUE AGUIAR  
Sec. de Finanças

GOVERNO MUNICIPAL DE MORAÚJO  
Relatório Resumido de Execução Orçamentária  
**Demonstrativo Simplificado do Relatório Resumido da Execução Orçamentária**  
Orçamento Fiscal e da Seguridade Social  
Período: Janeiro a Fevereiro de 2015/Bimestre: Janeiro e Fevereiro

RREO - Anexo XIV (LRF, Art. 52, inciso I, alíneas "a" e "b" do inciso II e §1º)

R\$ 1,00

BALANÇO ORÇAMENTÁRIO	No Bimestre		Até o Bimestre	
<b>RECEITAS</b>				
PREVISÃO INICIAL		22.608.125,00		22.608.125,00
PREVISÃO ATUALIZADA		22.608.125,00		22.608.125,00
RECEITAS REALIZADAS		3.405.030,26		3.405.030,26
DÉFICIT ORÇAMENTÁRIO		0,00		0,00
SALDOS DE EXERCÍCIOS ANTERIORES		0,00		0,00
<b>DESPESAS</b>				
DOTAÇÃO INICIAL		22.608.125,00		22.608.125,00
CRÉDITOS ADICIONAIS		0,00		0,00
DOTAÇÃO ATUALIZADA		22.608.125,00		22.608.125,00
DESPESA EMPENHADA		12.748.240,06		12.748.240,06
DESPESA LIQUIDADADA		2.425.341,52		3.405.030,26
SUPERÁVIT ORÇAMENTÁRIO		979.688,74		979.688,74
<b>DESPESA POR FUNÇÃO/SUBFUNÇÃO</b>				
		No Bimestre		Até o Bimestre
DESPESAS EMPENHADAS		12.748.240,06		12.748.240,06
DESPESAS LIQUIDADADAS		2.425.341,52		2.425.341,52
<b>RECEITA CORRENTE LÍQUIDA - RCL</b>				Até o Bimestre
RECEITA CORRENTE LÍQUIDA				17.530.270,10
<b>RECEITAS E DESPESAS DOS REGIMES DE PREVIDÊNCIA</b>		No Bimestre		Até o Bimestre
<b>Regime Geral de Previdência Social</b>				
RECEITAS PREVIDENCIÁRIAS REALIZADAS GERAL		0,00		0,00
DESPESAS PREVIDENCIÁRIAS LIQUIDADAS GERAL		0,00		0,00
RESULTADO PREVIDENCIÁRIO GERAL		0,00		0,00
<b>Regime Próprio de Previdência dos Servidores</b>				
RECEITAS PREVIDENCIÁRIAS REALIZADAS RPPS		0,00		0,00
DESPESAS PREVIDENCIÁRIAS LIQUIDADAS RPPS		0,00		0,00
RESULTADO PREVIDENCIÁRIO RPPS		0,00		0,00
<b>RESULTADOS NOMINAL E PRIMÁRIO</b>	Meta Fixada no AMF da LDO (a)	Resultado Apurado Até o Bimestre (b)	% em Relação à Meta (b/a)	
RESULTADO NOMINAL	0,00	0,00	0,00	
RESULTADO PRIMÁRIO	0,00	820.731,98	0,00	
<b>RESTOS A PAGAR POR PODER E MINISTÉRIO PÚBLICO</b>	Inscrição	Cancelamento Até o Bimestre	Pagamento Até o Bimestre	Saldo a Pagar
<b>RESTOS A PAGAR PROCESSADOS</b>				
Poder Executivo	427.123,58	0,00	260.531,08	166.592,50
Poder Legislativo	0,00	0,00	0,00	0,00
<b>RESTOS A PAGAR NÃO PROCESSADOS</b>				
Poder Executivo	1.994.668,61	0,00	298.399,44	1.696.269,17
Poder Legislativo	0,00	0,00	0,00	0,00
<b>TOTAL</b>	2.421.792,19	0,00	558.930,52	1.862.861,67
<b>DESPESAS COM AÇÕES TÍPICAS DE MDE</b>	Valor Apurado Até o Bimestre	Limites Constitucionais Anuais		
		% Mínimo a Aplicar no Exercício	% Aplicado Até o Bimestre	
Mínimo Anual de <18% / 25%> das Receitas de Impostos em	227.905,92	25,00	10,94	
Mínimo Anual de 60% do FUNDEB na Remuneração do	483.701,89	60,00	42,19	

GOVERNO MUNICIPAL DE MORAÚJO  
Relatório Resumido de Execução Orçamentária  
**Demonstrativo Simplificado do Relatório Resumido da Execução Orçamentária**  
Orçamento Fiscal e da Seguridade Social  
Período: Janeiro a Fevereiro de 2015/Bimestre: Janeiro e Fevereiro

RRFO - Anexo XIV (LRF Art. 52 inciso I alíneas "a" e "h" do inciso II e §1º)

RS 1,00

RECEITAS DE OPERAÇÕES DE CRÉDITO E DESPESAS DE CAPITAL	Valor Apurado Até o Bimestre	Saldo Não Realizado	
Receitas de Operações de Crédito	0,00	0,00	
Despesa de Capital Líquida	20.823,74	3.774.347,63	
RECEITA DE ALIENAÇÃO DE ATIVOS E APLICAÇÃO DOS RECURSOS	Valor Apurado Até o Bimestre	Saldo a Realizar	
Receita de Capital Resultante da Alienação de Ativos	0,00	80.000,00	
Aplicação dos Recursos da Alienação de Ativos	0,00	0,00	
DESPESAS COM AÇÕES E SERVIÇOS PÚBLICOS DE SAÚDE	Valor Apurado Até o Bimestre	Limite Constitucional Anual	
		% Mínimo a Aplicar no Exercício	% Aplicado Até o Bimestre
Despesas Próprias com Ações e Serviços Públicos de Saúde	144.315,59	15,00	6,93

  
JURANDI FONTELES DE OLIVEIRA  
PREFEITO MUNICIPAL

  
PUBLICONT ASSESSORIA E CONSULTORIA  
Contador - CRC/PJ 480

  
VLADINER DE PAULA ANDRADE  
Controlador Interno

  
EZEQUIEL ALBUQUERQUE AGUIAR  
Sec. de Finanças