

Estado do Ceará
GOVERNO MUNICIPAL DE MORAÚJO
EDITAL DE PUBLICAÇÃO Nº 2017.09.29-1

O Prefeito Municipal do Município de Moraújo - Estado do Ceará, Cidadão CARLOS AQUILA CUNHA DE QUEIROZ, em pleno exercício do cargo e no uso competente de suas atribuições, notadamente as conferidas pelo Art. 28, Inciso X, da Constituição do Estado do Ceará, **RESOLVE** publicar mediante afixação nos locais de amplo acesso do público em geral no âmbito do Município de Moraújo/CE, o **RELATÓRIO RESUMIDO DA EXECUÇÃO ORÇAMENTÁRIA - RREQ**, atinente ao **4º BIMESTRE** do exercício financeiro de **2017**.

PUBLIQUE-SE, DIVULGUE-SE, CUMPRA-SE.

Paço do Poder Executivo Municipal de Moraújo - Estado do Ceará.
Em, 29 de Setembro de 2017.

Carlos Aquila C. de Queiroz
CARLOS AQUILA CUNHA DE QUEIROZ
PREFEITO MUNICIPAL

DECLARAÇÃO

Em cumprimento ao art. 7º da Instrução Normativa do TCM nº 03/2000, **DECLARO**, para fins de prova junto a esse Órgão de Controle Externo, que a GOVERNO MUNICIPAL DE MORAÚJO - CE publicou mediante afixação nos locais de amplo acesso público em geral no âmbito do Município de Moraújo e no site www.moraujo.ce.gov.br, publicont.com.br o **R.R.E.O. (Relatório Resumido de Execução Orçamentária)** (art. 54 da Lei Complementar nº 101/2000), referente ao **4º BIMESTRE de 2017**, conforme EDITAL DE PUBLICAÇÃO anexo.

Moraújo - CE, 29 de Setembro de 2017.

Carlos Aquila C. de Queiroz
CARLOS AQUILA CUNHA DE QUEIROZ
PREFEITO MUNICIPAL

GOVERNO MUNICIPAL DE MORAÚJO

Relatório Resumido de Execução Orçamentária

Balanco Orçamentário

Orçamento Fiscal e da Seguridade Social

Período: Janeiro a Agosto de 2017/Bimestre: Julho e Agosto

RREO - Anexo 1 (LRF, Art. 52, inciso I, alíneas "a" e "b" do inciso II e §1º)

Em reais

Receitas Orçamentárias	Previsão Inicial	Previsão Atualizada (a)	Receitas Realizadas				Saldo (a-c)
			No Bimestre (b)	% (b/a)	Até Bimestre (c)	% (c/a)	
Receitas Orçamentárias							
Receitas (Exceto Intra-Orçamentárias) (I)	24.578.245,05	24.578.245,05	2.877.532,04	11,71	12.464.344,43	50,71	12.113.900,62
Receitas Correntes	22.801.590,45	22.801.590,45	2.877.532,04	12,62	12.464.344,43	54,66	10.337.246,02
Receita Tributária	455.196,00	455.196,00	19.214,58	4,22	140.939,16	30,96	314.256,84
Impostos	425.922,00	425.922,00	19.094,58	4,48	140.255,65	32,93	285.666,35
Taxas	22.974,00	22.974,00	120,00	0,52	683,51	2,98	22.290,49
Contribuição de Melhoria	6.300,00	6.300,00	0,00	0,00	0,00	0,00	6.300,00
Receitas de Contribuições	94.500,00	94.500,00	40.305,19	42,65	158.937,92	168,19	-64.437,92
Contribuições de Intervenção no Domínio	5.250,00	5.250,00	0,00	0,00	0,00	0,00	5.250,00
Contribuição para o Custeio do Serviço de	89.250,00	89.250,00	40.305,19	45,16	158.937,92	178,08	-69.687,92
Receita Patrimonial	142.800,00	142.800,00	11.705,82	8,20	73.843,24	51,71	68.956,76
Receitas Imobiliárias	6.300,00	6.300,00	0,00	0,00	0,00	0,00	6.300,00
Receitas de Valores Mobiliários	130.200,00	130.200,00	11.705,82	8,99	73.843,24	56,72	56.356,76
Outras Receitas Patrimoniais	6.300,00	6.300,00	0,00	0,00	0,00	0,00	6.300,00
Receita de Serviços	6.300,00	6.300,00	0,00	0,00	0,00	0,00	6.300,00
Transferências Correntes	22.047.648,45	22.047.648,45	2.806.176,45	12,73	12.055.873,21	54,68	9.991.775,24
Transferências Intergovernamentais	20.993.784,45	20.993.784,45	2.806.176,45	13,37	11.894.878,81	56,66	9.098.905,64
Transferências de Convênios	1.053.864,00	1.053.864,00	0,00	0,00	160.994,40	15,28	892.869,60
Outras Receitas Correntes	55.146,00	55.146,00	130,00	0,24	34.750,90	63,02	20.395,10
Multas e Juros de Mora	11.487,00	11.487,00	0,00	0,00	0,00	0,00	11.487,00
Indenizações e Restituições	18.711,00	18.711,00	130,00	0,69	30.133,47	161,05	-11.422,47
Receita da Dívida Ativa	18.711,00	18.711,00	0,00	0,00	0,00	0,00	18.711,00
Receitas Diversas	6.237,00	6.237,00	0,00	0,00	4.617,43	74,03	1.619,57
Receitas de Capital	1.776.654,60	1.776.654,60	0,00	0,00	0,00	0,00	1.776.654,60
Alienação de Bens	5.250,00	5.250,00	0,00	0,00	0,00	0,00	5.250,00
Alienação de Bens Móveis	5.250,00	5.250,00	0,00	0,00	0,00	0,00	5.250,00
Transferências de Capital	1.745.154,60	1.745.154,60	0,00	0,00	0,00	0,00	1.745.154,60
Transferências de Convênios	1.745.154,60	1.745.154,60	0,00	0,00	0,00	0,00	1.745.154,60
Outras Receitas de Capital	26.250,00	26.250,00	0,00	0,00	0,00	0,00	26.250,00
Outras Receitas	26.250,00	26.250,00	0,00	0,00	0,00	0,00	26.250,00
Receitas (Intra-Orçamentárias) (II)	0,00	0,00	0,00	0,00	0,00	0,00	0,00
SubTotal das Receitas (III) = (I + II)	24.578.245,05	24.578.245,05	2.877.532,04	11,71	12.464.344,43	50,71	12.113.900,62
Operações de Crédito/Refinanciamento (IV)							
SubTotal com Refinanciamento (V) = (III + IV)	24.578.245,05	24.578.245,05	2.877.532,04	11,71	12.464.344,43	50,71	12.113.900,62
Déficit (VI)					558.507,80		
Total (VII) = (V + VI)	24.578.245,05	24.578.245,05	2.877.532,04		13.022.852,23		

GOVERNO MUNICIPAL DE MORAÚJO

Relatório Resumido de Execução Orçamentária

Balanco Orçamentário

Orçamento Fiscal e da Seguridade Social

Período: Janeiro a Agosto de 2017/Bimestre: Julho e Agosto

RREO - Anexo 1 (LRF Art. 52 inciso I alíneas "a" e "b" do inciso II e §1º)

Em reais

Despesas Orçamentárias	Dotação Inicial (d)	Dotação Atualizada (e)	Despesas Empenhadas		Saldo (g) = (e-f)	Despesas Liquidadas		Saldo (i) = (e-h)	Despesas Pagas Até o Bimestre (j)	Inscritas em Restos a Pagar Não Proc. (k)
			No Bimestre	Até o Bimestre (f)		No Bimestre	Até o Bimestre (h)			
Despesas Orçamentárias										
Despesas (Exceto Intra-Orçamentárias) (VIII)	24.578.245,05	24.628.245,05	1.386.600,97	19.547.239,96	5.081.005,09	3.810.592,61	13.022.852,23	11.605.392,82	12.376.826,75	
DESPESAS CORRENTES	19.969.890,05	21.730.890,05	1.233.096,49	18.828.829,38	2.902.060,67	3.714.733,42	12.555.084,22	9.175.805,83	11.909.058,74	
PESSOAL E ENCARGOS SOCIAIS	12.439.886,10	12.648.386,10	566.500,00	12.089.761,20	558.624,90	2.446.552,85	8.333.436,54	4.314.949,56	7.806.176,82	
JUROS E ENCARGOS DA DÍVIDA	1.050,00	50,00	0,00	0,00	50,00	0,00	0,00	50,00	0,00	
OUTRAS DESPESAS CORRENTES	7.528.953,95	9.082.453,95	666.596,49	6.739.068,18	2.343.385,77	1.268.180,57	4.221.647,68	4.860.806,27	4.102.881,92	
DESPESAS DE CAPITAL	4.230.355,00	2.519.355,00	153.504,48	718.410,58	1.800.944,42	95.859,19	467.768,01	2.051.586,99	467.768,01	
INVESTIMENTOS	4.030.855,00	1.999.855,00	153.504,48	199.410,58	1.800.444,42	9.045,00	54.951,10	1.944.903,90	54.951,10	
AMORTIZAÇÃO DA DÍVIDA	199.500,00	519.500,00	0,00	519.000,00	500,00	86.814,19	412.816,91	106.683,09	412.816,91	
Despesas (Intra-Orçamentárias) (IX)	0,00	0,00	0,00	0,00	0,00	0,00	0,00	0,00	0,00	
SubTotal das Despesas (X) = (VIII + IX)	24.578.245,05	24.628.245,05	1.386.600,97	19.547.239,96	5.081.005,09	3.810.592,61	13.022.852,23	11.605.392,82	12.376.826,75	
Amortização da Div./Refinanciamento (XI)										
SubTotal com Refinanciamento (XII) = (X + XI)	24.578.245,05	24.628.245,05	1.386.600,97	19.547.239,96	5.081.005,09	3.810.592,61	13.022.852,23	11.605.392,82	12.376.826,75	
Superávit (XIII)							0,00			
Total (XIV) = (XII + XIII)	24.578.245,05	24.628.245,05	1.386.600,97	19.547.239,96		3.810.592,61	13.022.852,23		12.376.826,75	

Carlos Aquila C. de Queiroz

CARLOS AQUILA CUNHA DE QUEIROZ
PREFEITO MUNICIPAL

MANOEL TOMAZ DE AQUINO NETO
Contador - CRC 13434

Antonio Deivyson Oliveira Sampaio

ANTONIO DEIVYSON OLIVEIRA SAMPAIO
CONTROLADOR

EZEQUIEL ALBUQUERQUE AGUIAR
SECRETÁRIO DE FINANÇAS

GOVERNO MUNICIPAL DE MORAÚJO

Relatório Resumido de Execução Orçamentária

Demonstrativo da Execução das Despesas por Função/Subfunção

Orçamento Fiscal e da Seguridade Social

Período: Janeiro a Agosto de 2017/Bimestre: Julho e Agosto

RREO - Anexo 2 (LRF, Art. 52, inciso II, alínea "c")

Em reais

Função/Subfunção	Dotação Inicial	Dotação Atualizada (a)	Despesas Empenhadas			Saldo(c) = (a-b)	Despesas Liquidadas			Saldo(e) = (a-d)	Insc. Restos a Pagar Não Processados (f)
			No Bimestre	Até o Bimestre (b)	% (b / total b)		No Bimestre	Até o Bimestre (d)	% (d / total d)		
Despesas (Exceto Intra-Orçamentárias) (I)	24.578.245,05	24.578.245,05	1.382.900,97	18.835.594,16	100,00	5.742.650,89	3.657.517,76	12.438.544,25	100,00	12.139.700,80	
Legislativa	861.000,00	861.000,00	0,00	0,00	0,00	861.000,00	0,00	0,00	0,00	861.000,00	
Ação Legislativa	861.000,00	861.000,00	0,00	0,00	0,00	861.000,00	0,00	0,00	0,00	861.000,00	
Essencial à Justiça	17.430,00	7.430,00	0,00	4.000,00	0,02	3.430,00	0,00	4.000,00	0,03	3.430,00	
Defesa do Interesse Público no Processo	17.430,00	7.430,00	0,00	4.000,00	0,02	3.430,00	0,00	4.000,00	0,03	3.430,00	
Administração	2.645.417,25	2.535.417,25	44.282,43	2.197.775,84	11,67	337.641,41	436.504,86	1.438.977,03	11,57	1.096.440,22	
Administração Geral	2.483.355,00	2.383.355,00	39.996,90	2.099.448,62	11,15	283.906,38	404.449,17	1.348.134,56	10,84	1.035.220,44	
Administração Financeira	159.962,25	149.962,25	4.285,53	98.327,22	0,52	51.635,03	32.055,69	90.842,47	0,73	59.119,78	
Comunicação Social	2.100,00	2.100,00	0,00	0,00	0,00	2.100,00	0,00	0,00	0,00	2.100,00	
Segurança Pública	21.000,00	21.000,00	0,00	21.000,00	0,11	0,00	3.717,44	14.601,45	0,12	6.398,55	
Policimento	21.000,00	21.000,00	0,00	21.000,00	0,11	0,00	3.717,44	14.601,45	0,12	6.398,55	
Assistência Social	1.466.969,60	1.430.969,60	96.761,95	726.554,86	3,86	704.414,74	148.602,90	494.653,93	3,98	936.315,67	
Assistência ao Portador de Deficiência	28.350,00	28.350,00	7.730,86	7.730,86	0,04	20.619,14	7.730,86	7.730,86	0,06	20.619,14	
Assistência à Criança e ao Adolescente	180.085,50	233.085,50	38.035,84	178.333,64	0,95	54.751,86	39.494,66	126.945,24	1,02	106.140,26	
Assistência Comunitária	1.258.534,10	1.169.534,10	50.995,25	540.490,36	2,87	629.043,74	101.377,38	359.977,83	2,89	809.556,27	
Saúde	4.514.911,80	4.605.911,80	703.074,46	3.775.981,68	20,05	829.930,12	714.051,40	2.459.108,15	19,77	2.146.803,65	
Atenção Básica	3.548.317,50	3.558.817,50	462.396,20	3.036.828,62	16,12	521.988,88	571.665,15	1.959.968,15	15,76	1.598.849,35	
Assistência Hospitalar e Ambulatorial	895.230,00	945.730,00	210.678,26	680.189,06	3,61	265.540,94	125.381,40	456.536,49	3,67	489.193,51	
Suporte Profilático e Terapêutico	71.364,30	101.364,30	30.000,00	58.964,00	0,31	42.400,30	17.004,85	42.603,51	0,34	58.760,79	
Trabalho	27.300,00	27.300,00	0,00	0,00	0,00	27.300,00	0,00	0,00	0,00	27.300,00	
Fomento ao Trabalho	27.300,00	27.300,00	0,00	0,00	0,00	27.300,00	0,00	0,00	0,00	27.300,00	
Educação	9.524.516,40	9.690.016,40	151.524,45	8.612.440,93	45,72	1.077.575,47	1.480.715,48	5.572.728,96	44,80	4.117.287,44	
Ensino Fundamental	2.070.356,40	2.152.356,40	104.041,38	1.475.927,55	7,84	676.428,85	273.148,27	941.638,93	7,57	1.210.717,47	
Ensino Médio	89.250,00	102.250,00	0,00	102.000,00	0,54	250,00	1.978,33	7.913,32	0,06	94.336,68	
Ensino Superior	154.350,00	165.350,00	0,00	164.700,00	0,87	650,00	0,00	3.327,27	0,03	162.022,73	
Educação Infantil	297.780,00	201.780,00	4.857,30	26.585,66	0,14	175.194,34	915,14	13.388,92	0,11	188.391,08	
Educação de Jovens e Adultos	3.780,00	3.780,00	647,73	1.930,19	0,01	1.849,81	0,00	1.282,46	0,01	2.497,54	
Educação Básica	6.909.000,00	7.064.500,00	41.978,04	6.841.297,53	36,32	223.202,47	1.204.673,74	4.605.178,06	37,02	2.459.321,94	
Cultura	693.525,00	324.025,00	1.300,00	70.434,20	0,37	253.590,80	15.420,00	60.954,20	0,49	263.070,80	
Difusão Cultural	693.525,00	324.025,00	1.300,00	70.434,20	0,37	253.590,80	15.420,00	60.954,20	0,49	263.070,80	
Direito da Cidadania	28.875,00	28.875,00	0,00	0,00	0,00	28.875,00	0,00	0,00	0,00	28.875,00	
Assistência ao Povo Indígena	28.875,00	28.875,00	0,00	0,00	0,00	28.875,00	0,00	0,00	0,00	28.875,00	
Urbanismo	2.207.110,00	2.905.110,00	218.202,75	2.396.026,43	12,72	509.083,57	585.508,31	1.637.475,25	13,16	1.267.634,75	
Infra-Estrutura Urbana	730.285,00	973.285,00	142.512,72	792.371,06	4,21	180.913,94	172.875,32	594.026,63	4,78	379.258,37	
Serviços Urbanos	1.109.325,00	1.764.325,00	3.130,55	1.531.095,89	8,13	233.229,11	412.632,99	1.043.448,62	8,39	720.876,38	
Saneamento Básico Urbano	367.500,00	167.500,00	72.559,48	72.559,48	0,39	94.940,52	0,00	0,00	0,00	167.500,00	

GOVERNO MUNICIPAL DE MORAÚJO

Relatório Resumido de Execução Orçamentária

Demonstrativo da Execução das Despesas por Função/Subfunção

Orçamento Fiscal e da Seguridade Social

Período: Janeiro a Agosto de 2017/Bimestre: Julho e Agosto

RREO - Anexo 2 (LRF, Art. 52, inciso II, alínea "c")

Em reais

Função/Subfunção	Dotação Inicial	Dotação Atualizada (a)	Despesas Empenhadas			Saldo(c) = (a-b)	Despesas Liquidadas			Saldo(e) = (a-d)	Insc. Restos a Pagar Não Processados (f)
			No Bimestre	Até o Bimestre (b)	% (b / total b)		No Bimestre	Até o Bimestre (d)	% (d / total d)		
Habituação	241.500,00	81.500,00	0,00	0,00	0,00	81.500,00	0,00	0,00	0,00	81.500,00	
Habituação Rural	126.000,00	66.000,00	0,00	0,00	0,00	66.000,00	0,00	0,00	0,00	66.000,00	
Habituação Urbana	115.500,00	15.500,00	0,00	0,00	0,00	15.500,00	0,00	0,00	0,00	15.500,00	
Saneamento	294.000,00	94.000,00	0,00	0,00	0,00	94.000,00	0,00	0,00	0,00	94.000,00	
Saneamento Básico Rural	178.500,00	78.500,00	0,00	0,00	0,00	78.500,00	0,00	0,00	0,00	78.500,00	
Saneamento Básico Urbano	115.500,00	15.500,00	0,00	0,00	0,00	15.500,00	0,00	0,00	0,00	15.500,00	
Gestão Ambiental	304.605,00	145.605,00	5.500,00	55.800,00	0,30	89.805,00	12.651,11	37.721,28	0,30	107.883,72	
Preservação e Conservação Ambiental	199.605,00	140.605,00	5.500,00	55.800,00	0,30	84.805,00	12.651,11	37.721,28	0,30	102.883,72	
Recursos Hídricos	105.000,00	5.000,00	0,00	0,00	0,00	5.000,00	0,00	0,00	0,00	5.000,00	
Agricultura	354.795,00	217.795,00	12.018,00	73.521,00	0,39	144.274,00	27.155,00	65.683,90	0,53	152.111,10	
Administração Geral	44.100,00	14.100,00	0,00	0,00	0,00	14.100,00	0,00	0,00	0,00	14.100,00	
Extensão Rural	300.195,00	193.195,00	12.018,00	73.521,00	0,39	119.674,00	27.155,00	65.683,90	0,53	127.511,10	
Defesa Agropecuária	10.500,00	10.500,00	0,00	0,00	0,00	10.500,00	0,00	0,00	0,00	10.500,00	
Comércio e Serviços	70.350,00	82.350,00	37.210,15	37.210,15	0,20	45.139,85	0,00	0,00	0,00	82.350,00	
Promoção Comercial	70.350,00	82.350,00	37.210,15	37.210,15	0,20	45.139,85	0,00	0,00	0,00	82.350,00	
Transporte	105.000,00	105.000,00	0,00	0,00	0,00	105.000,00	0,00	0,00	0,00	105.000,00	
Transporte Rodoviário	105.000,00	105.000,00	0,00	0,00	0,00	105.000,00	0,00	0,00	0,00	105.000,00	
Desporto e Lazer	406.665,00	401.665,00	113.026,78	255.849,07	1,36	145.815,93	128.064,07	176.419,07	1,42	225.245,93	
Desporto Comunitário	301.665,00	356.665,00	113.026,78	255.849,07	1,36	100.815,93	128.064,07	176.419,07	1,42	180.245,93	
Lazer	105.000,00	45.000,00	0,00	0,00	0,00	45.000,00	0,00	0,00	0,00	45.000,00	
Encargos Especiais	415.275,00	635.275,00	0,00	609.000,00	3,23	26.275,00	105.127,19	476.221,03	3,83	159.053,97	
Serviço da Dívida Interna	199.500,00	519.500,00	0,00	519.000,00	2,76	500,00	86.814,19	412.816,91	3,32	106.683,09	
Outros Encargos Especiais	215.775,00	115.775,00	0,00	90.000,00	0,48	25.775,00	18.313,00	63.404,12	0,51	52.370,88	
Reserva de Contingência	378.000,00	378.000,00	0,00	0,00	0,00	378.000,00	0,00	0,00	0,00	378.000,00	
Reserva de Contingência	378.000,00	378.000,00	0,00	0,00	0,00	378.000,00	0,00	0,00	0,00	378.000,00	
Despesas (Intra-Orçamentárias) (II)	0,00	0,00	0,00	0,00	0,00	0,00	0,00	0,00	0,00	0,00	
Total (III) (I + II)	24.578.245,05	24.578.245,05	1.382.900,97	18.835.594,16	100,00	5.742.650,89	3.657.517,76	12.438.544,25	100,00	12.139.700,80	

GOVERNO MUNICIPAL DE MORAÚJO

Relatório Resumido de Execução Orçamentária

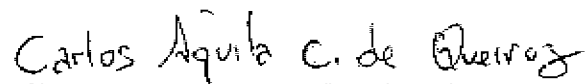
Demonstrativo da Execução das Despesas por Função/Subfunção

Orçamento Fiscal e da Seguridade Social


Período: Janeiro a Agosto de 2017/Bimestre: Julho e Agosto

RREO - Anexo 2 (LRF - Art. 52, inciso II, alínea "c")

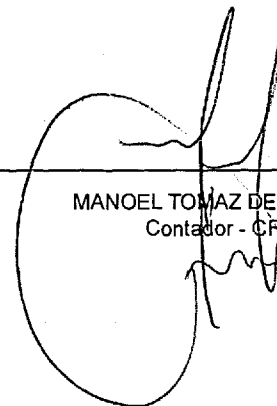
Em reais



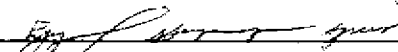
CARLOS AQUILA CUNHA DE QUEIROZ
PREFEITO MUNICIPAL



ANTONIO DEIVYSON OLIVEIRA SAMPAIO
CONTROLADOR



MANOEL TOMAZ DE AQUINO NETO
Contador - CRC 13434



EZEQUIEL ALBUQUERQUE AGUIAR
SECRETÁRIO DE FINANÇAS

GOVERNO MUNICIPAL DE MORAÚJO

Relatório Resumido de Execução Orçamentária

Demonstrativo da Receita Corrente Líquida

Orçamento Fiscal e da Seguridade Social

Período: Janeiro a Agosto de 2017/Bimestre: Julho e Agosto

RREO - Anexo 3 (LRF, Art. 53, inciso I)

Especificação	Evolução da Receita Realizada nos Últimos 12 Meses												Total (Últimos 12 Meses)	Previsão Atualizada do Exercício
	Setembro/2016	Outubro/2016	Novembro/2016	Dezembro/2016	Janeiro/2017	Fevereiro/2017	Março/2017	Abril/2017	Mai/2017	Junho/2017	Julho/2017	Agosto/2017		
Receitas Correntes (I)	1.611.826,26	1.733.229,81	2.288.605,35	3.669.838,46	1.671.470,51	2.181.816,51	1.689.423,72	1.774.381,02	1.751.131,36	1.733.517,20	1.619.420,85	1.625.891,35	23.350.552,40	22.801.590,45
Receita Tributária	22.445,62	14.023,56	20.978,33	193.133,83	71.621,04	1.938,43	13.732,09	6.577,34	19.155,15	8.700,53	8.889,21	10.325,37	391.520,50	455.196,00
IPTU	0,00	0,00	49,50	4.235,35	59.012,30	0,00	0,00	0,00	0,00	0,00	0,00	0,00	63.297,15	12.474,00
ISS	11.776,52	7.932,62	13.725,01	83.371,69	6.939,71	1.838,47	5.774,19	4.461,27	10.277,75	5.428,45	5.105,28	8.421,09	165.052,05	157.500,00
ITBI	0,00	0,00	0,00	0,00	0,00	0,00	300,00	0,00	0,00	0,00	0,00	0,00	300,00	12.474,00
IRRF	10.669,10	6.065,94	7.203,82	105.526,79	5.105,52	99,96	7.657,90	2.116,07	8.877,40	3.272,08	3.663,93	1.904,28	162.162,79	243.474,00
Outras Receitas Tributárias	0,00	25,00	0,00	0,00	563,51	0,00	0,00	0,00	0,00	0,00	120,00	0,00	708,51	29.274,00
Receita de Contribuições	0,00	20.790,25	20.277,91	46.832,03	22.341,47	19.276,78	19.596,50	19.800,45	17.459,43	20.158,10	19.789,20	20.515,99	246.838,11	94.500,00
Receita Patrimonial	6.073,78	6.284,82	6.650,08	8.297,48	10.400,43	11.683,49	14.246,07	9.200,42	9.149,73	7.457,28	7.382,23	4.323,59	101.149,40	142.800,00
Receita Agropecuária	0,00	0,00	0,00	0,00	0,00	0,00	0,00	0,00	0,00	0,00	0,00	0,00	0,00	0,00
Receita Industrial	0,00	0,00	0,00	0,00	0,00	0,00	0,00	0,00	0,00	0,00	0,00	0,00	0,00	0,00
Receita de Serviços	0,00	0,00	0,00	0,00	0,00	0,00	0,00	0,00	0,00	0,00	0,00	0,00	0,00	6.300,00
Transferências Correntes	1.583.119,86	1.689.257,38	2.240.486,21	3.417.532,78	1.541.976,06	2.143.768,65	1.638.685,94	1.738.055,01	1.705.367,05	1.696.771,98	1.583.360,21	1.590.596,40	22.568.977,53	22.047.648,45
Cota-Parte do FPM	463.810,44	563.017,17	1.027.216,91	1.263.157,10	682.001,89	874.308,05	547.807,58	660.014,98	748.673,08	690.063,75	532.953,28	604.432,63	8.657.456,86	5.546.339,40
Cota-Parte do ICMS	338.829,77	334.786,46	356.229,78	347.901,84	334.096,60	161.391,43	390.641,33	281.167,25	290.850,22	291.950,34	351.743,84	340.280,47	3.819.869,33	3.925.587,75
Cota-Parte do IPVA	20.752,13	2.783,65	1.339,01	877,22	32.511,54	28.549,81	15.115,75	15.615,91	9.291,07	9.556,95	3.806,09	1.903,18	142.102,31	85.713,60
Cota-Parte do ITR	214,00	675,84	30,20	20,67	19,54	0,00	6,93	44,62	6,36	19,20	21,26	13,33	1.071,95	10.080,00
Transferências da LC 87/1996	1.049,18	1.049,18	1.049,18	1.049,18	938,29	938,29	938,29	938,29	938,29	938,29	938,29	938,29	11.703,04	19.958,40
Transferências da LC 61/1989	987,52	1.043,74	1.090,81	1.160,51	963,75	960,94	755,14	911,83	855,54	860,19	966,32	904,25	11.460,54	32.432,40
Transferência do FUNDEB	335.208,66	361.121,06	505.341,31	676.826,37	392.543,36	367.003,36	386.432,38	352.089,18	380.958,35	366.769,38	163.306,51	357.516,00	4.645.115,92	5.364.030,00
Outras Transferências Correntes	422.268,16	424.780,28	348.189,01	1.126.539,89	98.901,09	710.616,77	296.988,54	427.272,95	273.794,14	336.613,88	529.624,62	284.608,25	5.280.197,58	7.063.506,90
Outras Receitas Correntes	187,00	2.873,80	212,82	4.042,34	25.131,51	5.149,16	3.163,12	747,80	0,00	429,31	0,00	130,00	42.066,86	55.146,00
Deduções (II)	161.319,23	180.671,14	277.391,12	318.587,84	210.106,27	213.229,65	191.052,95	191.738,51	210.122,86	198.677,69	178.085,77	189.694,39	2.520.677,42	2.400.334,35
Contribuição Servidor para o Plano de Previdência	0,00	0,00	0,00	0,00	0,00	0,00	0,00	0,00	0,00	0,00	0,00	0,00	0,00	0,00
Compensações Financ. entre Regimes Previdência	0,00	0,00	0,00	0,00	0,00	0,00	0,00	0,00	0,00	0,00	0,00	0,00	0,00	0,00
Dedução da Receita para Formação do FUNDEB	161.319,23	180.671,14	277.391,12	318.587,84	210.106,27	213.229,65	191.052,95	191.738,51	210.122,86	198.677,69	178.085,77	189.694,39	2.520.677,42	2.400.334,35
Receita Corrente Líquida (III) = (I - II)	1.450.507,03	1.552.558,67	2.011.214,23	3.351.250,62	1.461.364,24	1.968.586,86	1.498.370,77	1.582.642,51	1.541.008,50	1.534.839,51	1.441.335,08	1.436.196,96	20.829.874,98	20.401.256,10