

Estado do Ceará  
Prefeitura Municipal de Moraújo  
EDITAL DE PUBLICAÇÃO Nº 2016.07.29-1

O Prefeito Municipal do Município de Moraújo - Estado do Ceará, Cidadão JURANDI FONTELES DE OLIVEIRA, em pleno exercício do cargo e no uso competente de suas atribuições, notadamente as conferidas pelo Art. 28, Inciso X, da Constituição do Estado do Ceará, **RESOLVE** publicar mediante afixação nos locais de amplo acesso do público em geral no âmbito do Município de Moraújo/CE, o **RELATÓRIO RESUMIDO DA EXECUÇÃO ORÇAMENTÁRIA - RREQ**, atinente ao **3º BIMESTRE** do exercício financeiro de **2016**.

**PUBLIQUE-SE, DIVULGUE-SE, CUMPRA-SE.**

**Paço do Poder Executivo Municipal de Moraújo - Estado do Ceará.**  
**Em, 29 de Julho de 2016.**

  
**JURANDI FONTELES DE OLIVEIRA**  
**PREFEITO MUNICIPAL**

# DECLARAÇÃO

Em cumprimento ao art. 7º da Instrução Normativa do TCM nº 03/2000, **DECLARO**, para fins de prova junto a esse Órgão de Controle Externo, que a Prefeitura Municipal de Moraújo - CE publicou mediante afixação nos locais de amplo acesso público em geral no âmbito do Município de Moraújo e no site [pmmoraujo@hotmail.com](mailto:pmmoraujo@hotmail.com) o **R.R.E.O. (Relatório Resumido de Execução Orçamentária)** (art. 54 da Lei Complementar nº 101/2000), referente ao 3º **BIMESTRE de 2016**, conforme EDITAL DE PUBLICAÇÃO anexo.

**Moraújo - CE, 29 de Julho de 2016.**

  
**JURANDI FONTELES DE OLIVEIRA**  
**PREFEITO MUNICIPAL**

Prefeitura Municipal de Moraújo  
Relatório Resumido de Execução Orçamentária

**Balanco Orçamentário**

Orçamento Fiscal e da Seguridade Social

Período: Janeiro a Junho de 2016/Bimestre: Maio e Junho

RREO - Anexo 1 (LRF, Art. 52, inciso I, alíneas "a" e "b" do inciso II e §1º)

Em reais

Receitas Orçamentárias	Previsão Inicial	Previsão Atualizada (a)	Receitas Realizadas				Saldo (a-c)
			No Bimestre (b)	% (b/a)	Até Bimestre (c)	% (c/a)	
Receitas Orçamentárias							
Receitas (Exceto Intra-Orçamentárias) (I)	22.187.784,00	22.187.784,00	3.580.370,58	16,14	10.345.681,31	46,63	11.842.102,69
Receitas Correntes	20.495.732,00	20.495.732,00	3.498.770,58	17,07	9.930.515,18	48,45	10.565.216,82
Receita Tributária	433.520,00	433.520,00	50.021,03	11,54	132.937,82	30,66	300.582,18
Impostos	405.640,00	405.640,00	50.021,03	12,33	132.703,32	32,71	272.936,68
Taxas	21.880,00	21.880,00	0,00	0,00	234,50	1,07	21.645,50
Contribuição de Melhoria	6.000,00	6.000,00	0,00	0,00	0,00	0,00	6.000,00
Receitas de Contribuições	90.000,00	90.000,00	41.376,07	45,97	123.062,33	136,74	-33.062,33
Contribuições de Intervenção no Domínio	5.000,00	5.000,00	0,00	0,00	0,00	0,00	5.000,00
Contribuição para o Custeio do Serviço de	85.000,00	85.000,00	41.376,07	48,68	123.062,33	144,78	-38.062,33
Receita Patrimonial	136.000,00	136.000,00	18.589,15	13,67	58.669,28	43,14	77.330,72
Receitas Imobiliárias	6.000,00	6.000,00	0,00	0,00	0,00	0,00	6.000,00
Receitas de Valores Mobiliários	124.000,00	124.000,00	18.589,15	14,99	58.669,28	47,31	65.330,72
Outras Receitas Patrimoniais	6.000,00	6.000,00	0,00	0,00	0,00	0,00	6.000,00
Receita de Serviços	6.000,00	6.000,00	0,00	0,00	0,00	0,00	6.000,00
Transferências Correntes	19.777.692,00	19.777.692,00	3.388.784,33	17,13	9.535.567,11	48,21	10.242.124,89
Transferências Intergovernamentais	18.774.012,00	18.774.012,00	3.357.951,33	17,89	9.504.734,11	50,63	9.269.277,89
Transferências de Convênios	1.003.680,00	1.003.680,00	30.833,00	3,07	30.833,00	3,07	972.847,00
Outras Receitas Correntes	52.520,00	52.520,00	0,00	0,00	80.278,64	152,85	-27.758,64
Multas e Juros de Mora	10.940,00	10.940,00	0,00	0,00	0,00	0,00	10.940,00
Indenizações e Restituições	17.820,00	17.820,00	0,00	0,00	80.278,64	450,50	-62.458,64
Receita da Dívida Ativa	17.820,00	17.820,00	0,00	0,00	0,00	0,00	17.820,00
Receitas Diversas	5.940,00	5.940,00	0,00	0,00	0,00	0,00	5.940,00
Receitas de Capital	1.692.052,00	1.692.052,00	81.600,00	4,82	415.166,13	24,54	1.276.885,87
Alienação de Bens	5.000,00	5.000,00	0,00	0,00	0,00	0,00	5.000,00
Alienação de Bens Móveis	5.000,00	5.000,00	0,00	0,00	0,00	0,00	5.000,00
Transferências de Capital	1.662.052,00	1.662.052,00	81.600,00	4,91	415.166,13	24,98	1.246.885,87
Transferências de Convênios	1.662.052,00	1.662.052,00	81.600,00	4,91	415.166,13	24,98	1.246.885,87
Outras Receitas de Capital	25.000,00	25.000,00	0,00	0,00	0,00	0,00	25.000,00
Outras Receitas	25.000,00	25.000,00	0,00	0,00	0,00	0,00	25.000,00
Receitas (Intra-Orçamentárias) (II)	0,00	0,00	0,00	0,00	0,00	0,00	0,00
SubTotal das Receitas (III) = (I + II)	22.187.784,00	22.187.784,00	3.580.370,58	16,14	10.345.681,31	46,63	11.842.102,69
Operações de Crédito/Refinanciamento (IV)							
SubTotal com Refinanciamento (V) = (III + IV)	22.187.784,00	22.187.784,00	3.580.370,58	16,14	10.345.681,31	46,63	11.842.102,69
Déficit (VI)					0,00		
Total (VII) = (V + VI)	22.187.784,00	22.187.784,00	3.580.370,58		10.345.681,31		

Prefeitura Municipal de Moraújo  
Relatório Resumido de Execução Orçamentária

**Balanco Orçamentário**


Orçamento Fiscal e da Seguridade Social


Período: Janeiro a Junho de 2016/Bimestre: Maio e Junho


RREO - Anexo 1 (LRF - Art. 52 - inciso I, alíneas "a" e "b" do inciso II e §1º)

Em reais

Despesas Orçamentárias	Dotação Inicial (d)	Dotação Atualizada (e)	Despesas Empenhadas		Saldo (g) = (e-f)	Despesas Liquidadas		Saldo (i) = (e-h)	Despesas Pagas Até o Bimestre (j)	Inscritas em Restos a Pagar Não Proc. (k)
			No Bimestre	Até o Bimestre (f)		No Bimestre	Até o Bimestre (h)			
Despesas Orçamentárias										
Despesas (Exceto Intra-Orçamentárias) (VIII)	23.508.341,00	23.508.341,00	1.742.930,66	16.446.261,18	7.062.079,82	3.509.078,90	8.600.783,95	14.907.557,05	8.476.055,17	
DESPESAS CORRENTES	19.122.241,00	20.036.741,00	1.499.523,79	16.006.535,31	4.030.205,69	3.461.525,71	8.468.122,27	11.568.618,73	8.347.267,69	
PESSOAL E ENCARGOS SOCIAIS	11.985.582,00	12.247.082,00	513.011,34	10.987.942,48	1.259.139,52	2.206.890,24	5.876.281,42	6.370.800,58	5.829.998,70	
JUROS E ENCARGOS DA DÍVIDA	1.000,00	1.000,00	0,00	0,00	1.000,00	0,00	0,00	1.000,00	0,00	
OUTRAS DESPESAS CORRENTES	7.135.659,00	7.788.659,00	986.512,45	5.018.592,83	2.770.066,17	1.254.635,47	2.591.840,85	5.196.818,15	2.517.268,99	
DESPESAS DE CAPITAL	4.026.100,00	3.111.600,00	243.406,87	439.725,87	2.671.874,13	47.553,19	132.661,68	2.978.938,32	128.787,48	
INVESTIMENTOS	3.836.100,00	2.921.600,00	243.406,87	249.725,87	2.671.874,13	6.878,20	12.093,20	2.909.506,80	8.219,00	
AMORTIZAÇÃO DA DÍVIDA	190.000,00	190.000,00	0,00	190.000,00	0,00	40.674,99	120.568,48	69.431,52	120.568,48	
Despesas (Intra-Orçamentárias) (IX)	0,00	0,00	0,00	0,00	0,00	0,00	0,00	0,00	0,00	
SubTotal das Despesas (X) = (VIII + IX)	23.508.341,00	23.508.341,00	1.742.930,66	16.446.261,18	7.062.079,82	3.509.078,90	8.600.783,95	14.907.557,05	8.476.055,17	
Amortização da Div./Refinanciamento (XI)										
SubTotal com Refinanciamento (XII) = (X + XI)	23.508.341,00	23.508.341,00	1.742.930,66	16.446.261,18	7.062.079,82	3.509.078,90	8.600.783,95	14.907.557,05	8.476.055,17	
Superávit (XIII)							1.744.897,36			
Total (XIV) = (XII + XIII)	23.508.341,00	23.508.341,00	1.742.930,66	16.446.261,18		3.509.078,90	10.345.681,31		8.476.055,17	

  
JURANDI FONTELES DE OLIVEIRA  
Prefeito Municipal

  
VLADINER DE PAULA ANDRADE  
Controlador

  
PUBLICONT ASSESSORIA E PLANEJAMENTO CONTABIL S/C  
LDA  
Contador - CRC/PJ 480

  
EZEQUIEL ALBUQUERQUE AGUIAR  
Sec. Municipal de Finanças

Prefeitura Municipal de Moraújo  
 Relatório Resumido de Execução Orçamentária  
**Demonstrativo da Execução das Despesas por Função/Subfunção**  
 Orçamento Fiscal e da Seguridade Social  
 Período: Janeiro a Junho de 2016/Bimestre: Maio e Junho

RREO - Anexo 2 (LRF, Art. 52, inciso II, alínea "c")

Em reais

Função/Subfunção	Dotação Inicial	Dotação Atualizada (a)	Despesas Empenhadas			Saldo(c) = (a-b)	Despesas Liquidadas			Saldo(e) = (a-d)	Insc. Restos a Pagar Não Processados (f)
			No Bimestre	Até o Bimestre (b)	% (b / total b)		No Bimestre	Até o Bimestre (d)	% (d / total d)		
Despesas (Exceto Intra-Orçamentárias) (I)	23.508.341,00	23.508.341,00	1.742.930,66	16.446.261,18	100,00	7.062.079,82	3.509.078,90	8.600.783,95	100,00	14.907.557,05	
Legislativa	946.560,00	946.560,00	0,00	0,00	0,00	946.560,00	0,00	0,00	0,00	946.560,00	
Ação Legislativa	946.560,00	946.560,00	0,00	0,00	0,00	946.560,00	0,00	0,00	0,00	946.560,00	
Essencial à Justiça	16.600,00	11.600,00	0,00	6.000,00	0,04	5.600,00	6.000,00	6.000,00	0,07	5.600,00	
Defesa do Interesse Público no Processo	16.600,00	11.600,00	0,00	6.000,00	0,04	5.600,00	6.000,00	6.000,00	0,07	5.600,00	
Administração	2.519.445,00	2.624.445,00	219.476,27	2.144.241,79	13,04	480.203,21	434.701,46	1.310.712,99	15,24	1.313.732,01	
Administração Geral	2.365.100,00	2.484.100,00	214.996,27	2.066.388,09	12,56	417.711,91	415.805,78	1.261.876,41	14,67	1.222.223,59	
Administração Financeira	152.345,00	138.345,00	4.480,00	77.853,70	0,47	60.491,30	18.895,68	48.836,58	0,57	89.508,42	
Comunicação Social	2.000,00	2.000,00	0,00	0,00	0,00	2.000,00	0,00	0,00	0,00	2.000,00	
Segurança Pública	20.000,00	20.000,00	0,00	20.000,00	0,12	0,00	3.352,76	9.892,57	0,12	10.107,43	
Policimento	20.000,00	20.000,00	0,00	20.000,00	0,12	0,00	3.352,76	9.892,57	0,12	10.107,43	
Assistência Social	1.392.352,00	1.392.352,00	83.538,17	420.540,37	2,56	971.811,63	87.007,11	226.165,27	2,63	1.166.186,73	
Assistência ao Portador de Deficiência	27.000,00	27.000,00	0,00	0,00	0,00	27.000,00	0,00	0,00	0,00	27.000,00	
Assistência à Criança e ao Adolescente	171.510,00	171.510,00	1.474,00	82.401,00	0,50	89.109,00	18.330,00	56.795,73	0,66	114.714,27	
Assistência Comunitária	1.193.842,00	1.193.842,00	82.064,17	338.139,37	2,06	855.702,63	68.677,11	169.369,54	1,97	1.024.472,46	
Saúde	4.299.916,00	4.299.916,00	418.173,86	3.107.798,35	18,90	1.192.117,65	735.332,05	1.710.086,83	19,88	2.589.829,17	
Atenção Básica	3.379.350,00	3.336.350,00	283.610,30	2.532.563,87	15,40	803.786,13	573.774,58	1.366.488,87	15,89	1.969.861,13	
Assistência Hospitalar e Ambulatorial	852.600,00	855.600,00	131.195,56	513.497,48	3,12	342.102,52	144.903,54	312.898,52	3,64	542.701,48	
Suporte Profilático e Terapêutico	67.966,00	107.966,00	3.368,00	61.737,00	0,38	46.229,00	16.653,93	30.699,44	0,36	77.266,56	
Trabalho	26.000,00	26.000,00	0,00	0,00	0,00	26.000,00	0,00	0,00	0,00	26.000,00	
Fomento ao Trabalho	26.000,00	26.000,00	0,00	0,00	0,00	26.000,00	0,00	0,00	0,00	26.000,00	
Educação	9.070.968,00	9.136.968,00	611.720,70	8.128.475,92	49,42	1.008.492,08	1.758.310,31	4.110.419,44	47,79	5.026.548,56	
Ensino Fundamental	1.971.768,00	1.890.768,00	234.660,56	1.259.533,80	7,66	631.234,20	256.766,23	734.279,03	8,54	1.156.488,97	
Ensino Médio	85.000,00	83.000,00	0,00	66.586,77	0,40	16.413,23	4.118,14	11.517,05	0,13	71.482,95	
Ensino Superior	147.000,00	198.000,00	0,00	198.000,00	1,20	0,00	35.904,00	89.760,00	1,04	108.240,00	
Educação Infantil	283.600,00	200.600,00	11.118,16	20.794,86	0,13	179.805,14	12.410,12	13.803,74	0,16	186.796,26	
Educação de Jovens e Adultos	3.600,00	3.600,00	1.528,15	1.528,15	0,01	2.071,85	1.528,15	1.528,15	0,02	2.071,85	
Educação Básica	6.580.000,00	6.761.000,00	364.413,83	6.582.032,34	40,02	178.967,66	1.447.583,67	3.259.531,47	37,90	3.501.468,53	
Cultura	660.500,00	327.500,00	0,00	64.800,00	0,39	262.700,00	14.620,00	31.698,00	0,37	295.802,00	
Difusão Cultural	660.500,00	327.500,00	0,00	64.800,00	0,39	262.700,00	14.620,00	31.698,00	0,37	295.802,00	
Direito da Cidadania	27.500,00	27.500,00	0,00	0,00	0,00	27.500,00	0,00	0,00	0,00	27.500,00	
Assistência ao Povo Indígena	27.500,00	27.500,00	0,00	0,00	0,00	27.500,00	0,00	0,00	0,00	27.500,00	
Urbanismo	2.078.200,00	2.495.200,00	268.175,04	1.879.782,27	11,43	615.417,73	307.358,76	873.246,78	10,15	1.621.953,22	
Infra-Estrutura Urbana	671.700,00	711.700,00	37.697,71	547.064,68	3,33	164.635,32	119.305,02	308.717,18	3,59	402.982,82	
Serviços Urbanos	1.056.500,00	1.433.500,00	230.477,33	1.332.717,59	8,10	100.782,41	188.053,74	564.529,60	6,56	868.970,40	
Saneamento Básico Urbano	350.000,00	350.000,00	0,00	0,00	0,00	350.000,00	0,00	0,00	0,00	350.000,00	

Prefeitura Municipal de Moraújo  
 Relatório Resumido de Execução Orçamentária  
**Demonstrativo da Execução das Despesas por Função/Subfunção**  
 Orçamento Fiscal e da Seguridade Social  
 Período: Janeiro a Junho de 2016/Bimestre: Maio e Junho

RREO - Anexo 2 (LRF, Art. 52, inciso II, alínea "c")


Em reais

Função/Subfunção	Dotação Inicial	Dotação Atualizada (a)	Despesas Empenhadas			Saldo(c) = (a-b)	Despesas Liquidadas			Saldo(e) = (a-d)	Insc. Restos a Pagar Não Processados (f)
			No Bimestre	Até o Bimestre (b)	% (b / total b)		No Bimestre	Até o Bimestre (d)	% (d / total d)		
Habituação	230.000,00	110.000,00	0,00	0,00	0,00	110.000,00	0,00	0,00	0,00	110.000,00	
Habituação Rural	120.000,00	60.000,00	0,00	0,00	0,00	60.000,00	0,00	0,00	0,00	60.000,00	
Habituação Urbana	110.000,00	50.000,00	0,00	0,00	0,00	50.000,00	0,00	0,00	0,00	50.000,00	
Saneamento	280.000,00	280.000,00	0,00	0,00	0,00	280.000,00	0,00	0,00	0,00	280.000,00	
Saneamento Básico Rural	170.000,00	170.000,00	0,00	0,00	0,00	170.000,00	0,00	0,00	0,00	170.000,00	
Saneamento Básico Urbano	110.000,00	110.000,00	0,00	0,00	0,00	110.000,00	0,00	0,00	0,00	110.000,00	
Gestão Ambiental	292.600,00	190.600,00	0,00	56.283,68	0,34	134.316,32	12.596,65	25.531,76	0,30	165.068,24	
Preservação e Conservação Ambiental	192.600,00	152.600,00	0,00	56.283,68	0,34	96.316,32	12.596,65	25.531,76	0,30	127.068,24	
Recursos Hídricos	100.000,00	38.000,00	0,00	0,00	0,00	38.000,00	0,00	0,00	0,00	38.000,00	
Agricultura	337.900,00	280.900,00	3.306,00	99.048,00	0,60	181.852,00	30.124,00	53.956,00	0,63	226.944,00	
Administração Geral	42.000,00	42.000,00	0,00	0,00	0,00	42.000,00	0,00	0,00	0,00	42.000,00	
Extensão Rural	285.900,00	228.900,00	3.306,00	99.048,00	0,60	129.852,00	30.124,00	53.956,00	0,63	174.944,00	
Defesa Agropecuária	10.000,00	10.000,00	0,00	0,00	0,00	10.000,00	0,00	0,00	0,00	10.000,00	
Comércio e Serviços	67.000,00	162.000,00	137.045,62	137.045,62	0,83	24.954,38	50.000,00	50.000,00	0,58	112.000,00	
Promoção Comercial	67.000,00	162.000,00	137.045,62	137.045,62	0,83	24.954,38	50.000,00	50.000,00	0,58	112.000,00	
Transporte	100.000,00	100.000,00	0,00	0,00	0,00	100.000,00	0,00	0,00	0,00	100.000,00	
Transporte Rodoviário	100.000,00	100.000,00	0,00	0,00	0,00	100.000,00	0,00	0,00	0,00	100.000,00	
Desporto e Lazer	387.300,00	321.300,00	1.495,00	72.245,18	0,44	249.054,82	12.253,00	30.373,18	0,35	290.926,82	
Desporto Comunitário	287.300,00	287.300,00	1.495,00	72.245,18	0,44	215.054,82	12.253,00	30.373,18	0,35	256.926,82	
Lazer	100.000,00	34.000,00	0,00	0,00	0,00	34.000,00	0,00	0,00	0,00	34.000,00	
Encargos Especiais	395.500,00	395.500,00	0,00	310.000,00	1,88	85.500,00	57.422,80	162.701,13	1,89	232.798,87	
Serviço da Dívida Interna	190.000,00	190.000,00	0,00	190.000,00	1,16	0,00	40.674,99	120.568,48	1,40	69.431,52	
Outros Encargos Especiais	205.500,00	205.500,00	0,00	120.000,00	0,73	85.500,00	16.747,81	42.132,65	0,49	163.367,35	
Reserva de Contingência	360.000,00	360.000,00	0,00	0,00	0,00	360.000,00	0,00	0,00	0,00	360.000,00	
Reserva de Contingência	360.000,00	360.000,00	0,00	0,00	0,00	360.000,00	0,00	0,00	0,00	360.000,00	
Despesas (Intra-Orçamentárias) (II)	0,00	0,00	0,00	0,00	0,00	0,00	0,00	0,00	0,00	0,00	
<b>Total (III) (I + II)</b>	<b>23.508.341,00</b>	<b>23.508.341,00</b>	<b>1.742.930,66</b>	<b>16.446.261,18</b>	<b>100,00</b>	<b>7.062.079,82</b>	<b>3.509.078,90</b>	<b>8.600.783,95</b>	<b>100,00</b>	<b>14.907.557,05</b>	


Prefeitura Municipal de Moraújo  
Relatório Resumido de Execução Orçamentária  
**Demonstrativo da Execução das Despesas por Função/Subfunção**  
Orçamento Fiscal e da Seguridade Social  
Período: Janeiro a Junho de 2016/Bimestre: Maio e Junho

RREQ - Anexo 2 (LRF - Art. 52, inciso II, alínea "c")


Em reais



JURANDI FONTELES DE OLIVEIRA  
Prefeito Municipal



VLADINER DE PAULA ANDRADE  
Controlador



PUBLICONT ASSESSORIA E PLANEJ. CONTABIL S/C  
LDA  
Contador - CRC/PJ 480



EZEQUIEL ALBUQUERQUE AGUIAR  
Sec. Municipal de Finanças

Prefeitura Municipal de Moraújo  
 Relatório Resumido de Execução Orçamentária  
**Demonstrativo da Receita Corrente Líquida**  
 Orçamento Fiscal e da Seguridade Social  
 Período: Janeiro a Junho de 2016/Bimestre: Maio e Junho

RREO - Anexo 3 (LRF Art. 53, inciso I)

Especificação	Evolução da Receita Realizada nos Últimos 12 Meses												Total (Últimos 12 Meses)	Previsão Atualizada do Exercício
	Julho/2015	Agosto/2015	Setembro/2015	Outubro/2015	Novembro/2015	Dezembro/2015	Janeiro/2016	Fevereiro/2016	Março/2016	Abril/2016	Maió/2016	Junho/2016		
Receitas Correntes (I)	1.406.857,52	1.686.205,55	1.341.466,09	1.584.496,21	1.597.864,49	2.152.849,16	2.031.755,19	1.818.556,82	1.704.900,76	1.640.903,51	2.102.451,15	1.809.607,46	20.877.913,91	20.495.732,00
Receita Tributária	27.538,99	34.104,33	26.557,96	35.176,99	35.797,70	168.273,47	11.990,12	11.338,27	28.649,50	30.938,90	30.863,40	19.157,63	460.387,26	433.520,00
IPTU	0,00	0,00	0,00	0,00	0,00	3.949,24	0,00	0,00	0,00	635,00	0,00	0,00	4.584,24	11.880,00
ISS	21.554,60	27.147,57	20.514,14	23.013,54	29.996,74	75.837,99	6.856,36	5.499,14	20.459,61	23.381,22	18.353,17	10.983,87	283.597,95	150.000,00
ITBI	200,00	1.000,00	0,00	600,00	0,00	0,00	0,00	0,00	0,00	0,00	0,00	0,00	1.800,00	11.880,00
IRRF	5.784,39	5.548,59	6.043,82	11.563,45	5.800,96	88.486,24	4.899,26	5.839,13	8.189,89	6.922,68	12.510,23	8.173,76	169.762,40	231.880,00
Outras Receitas Tributárias	0,00	408,17	0,00	0,00	0,00	0,00	234,50	0,00	0,00	0,00	0,00	0,00	642,67	27.880,00
Receita de Contribuições	19.575,80	21.625,40	46.567,18	21.982,91	22.179,00	22.024,57	22.682,70	19.181,63	19.754,93	20.067,00	20.785,82	20.590,25	277.017,19	90.000,00
Receita Patrimonial	8.838,97	8.764,67	8.476,36	8.400,42	7.026,03	8.927,16	4.539,06	8.809,93	9.699,95	17.031,19	9.796,46	8.792,69	109.102,89	136.000,00
Receita Agropecuária	0,00	0,00	0,00	0,00	0,00	0,00	0,00	0,00	0,00	0,00	0,00	0,00	0,00	0,00
Receita Industrial	0,00	0,00	0,00	0,00	0,00	0,00	0,00	0,00	0,00	0,00	0,00	0,00	0,00	0,00
Receita de Serviços	0,00	0,00	0,00	0,00	0,00	0,00	0,00	0,00	0,00	0,00	0,00	0,00	0,00	6.000,00
Transferências Correntes	1.350.398,68	1.614.424,92	1.259.864,59	1.518.935,89	1.532.775,36	1.900.630,65	1.992.543,31	1.699.728,62	1.646.796,38	1.572.086,15	2.041.005,47	1.761.066,89	19.890.256,91	19.777.692,00
Cota-Parte do FPM	467.030,16	546.224,42	441.435,22	518.310,08	585.212,78	672.927,95	638.769,68	799.647,28	485.720,63	577.417,53	767.825,94	634.348,63	7.134.870,30	5.282.228,00
Cota-Parte do ICMS	230.812,38	241.945,87	261.793,48	242.622,02	253.544,35	268.593,05	302.791,04	198.677,61	420.711,92	304.734,73	322.223,33	317.937,13	3.366.386,91	3.738.655,00
Cota-Parte do IPVA	3.243,72	2.873,31	2.345,19	2.973,27	2.193,87	1.189,25	22.964,64	31.304,85	18.365,47	12.198,18	15.046,86	5.186,88	119.885,49	81.632,00
Cota-Parte do ITR	60,58	19,61	346,15	653,58	24,55	0,00	6,15	34,09	73,00	100,14	0,00	12,96	1.330,81	9.600,00
Transferências da LC 87/1996	819,94	819,94	819,94	819,94	819,94	820,02	1.049,18	1.049,18	1.049,18	1.049,18	1.049,18	1.049,18	11.214,80	19.008,00
Transferências da LC 61/1989														
Transferência do FUNDEB	312.442,95	341.670,72	342.126,57	427.280,62	360.747,43	396.324,09	396.576,21	387.023,78	419.048,78	367.080,10	442.423,78	386.947,58	4.579.692,61	5.108.600,00
Outras Transferências Correntes	335.988,95	480.871,05	210.998,04	326.276,38	330.232,44	560.776,29	630.386,41	281.991,83	301.827,40	309.506,29	492.436,38	415.584,53	4.676.875,99	5.537.969,00
Outras Receitas Correntes	505,08	7.286,23	0,00	0,00	86,40	52.993,31	0,00	79.498,37	0,00	780,27	0,00	0,00	141.149,66	52.520,00
Deduções (II)	161.973,23	158.604,78	144.366,57	153.339,62	168.599,53	188.945,60	193.367,36	206.336,59	185.373,44	179.294,29	221.449,78	191.838,25	2.153.489,04	2.286.032,75
Contribuição Servidor para o Plano de Previdência	0,00	0,00	0,00	0,00	0,00	0,00	0,00	0,00	0,00	0,00	0,00	0,00	0,00	0,00
Compensações Financ. entre Regimes Previdência	0,00	0,00	0,00	0,00	0,00	0,00	0,00	0,00	0,00	0,00	0,00	0,00	0,00	0,00
Dedução da Receita para Formação do FUNDEB	161.973,23	158.604,78	144.366,57	153.339,62	168.599,53	188.945,60	193.367,36	206.336,59	185.373,44	179.294,29	221.449,78	191.838,25	2.153.489,04	2.286.032,75
<b>Receita Corrente Líquida (III) = (I - II)</b>	<b>1.244.884,29</b>	<b>1.527.600,77</b>	<b>1.197.099,52</b>	<b>1.431.156,59</b>	<b>1.429.264,96</b>	<b>1.963.903,56</b>	<b>1.838.387,83</b>	<b>1.612.220,23</b>	<b>1.519.527,32</b>	<b>1.461.609,22</b>	<b>1.881.001,37</b>	<b>1.617.769,21</b>	<b>18.724.424,87</b>	<b>18.209.699,25</b>