

Estado do Ceará
GOVERNO MUNICIPAL DE MORAÚJO
EDITAL DE PUBLICAÇÃO Nº 2014.11.28-1

O Prefeito Municipal do Município de Moraújo - Estado do Ceará, Cidadão JURANDI FONTELES DE OLIVEIRA, em pleno exercício do cargo e no uso competente de suas atribuições, notadamente as conferidas pelo Art. 28, Inciso X, da Constituição do Estado do Ceará, **RESOLVE** publicar mediante afixação nos locais de amplo acesso do público em geral no âmbito do Município de Moraújo/CE, bem como no site www.plubicont.com.br o **RELATÓRIO RESUMIDO DA EXECUÇÃO ORÇAMENTÁRIA - RREO**, atinente ao **5º BIMESTRE** do exercício financeiro de **2014**.

PUBLIQUE-SE, DIVULGUE-SE, CUMPRA-SE.

Paço do Poder Executivo Municipal de Moraújo - Estado do Ceará.
Em, 28 de Novembro de 2014.


JURANDI FONTELES DE OLIVEIRA
Prefeito Municipal

DECLARAÇÃO

Em cumprimento ao art. 7º da Instrução Normativa do TCM nº 03/2000, **DECLARO**, para fins de prova junto a esse Órgão de Controle Externo, que a GOVERNO MUNICIPAL DE MORAÚJO - CE publicou mediante afixação nos locais de amplo acesso público em geral no âmbito do Município de Moraújo e no site www.publicont.com.br o **R.R.E.O. (Relatório Resumido de Execução Orçamentária)** (art. 54 da Lei Complementar nº 101/2000), referente ao 5º **BIMESTRE** de 2014, conforme EDITAL DE PUBLICAÇÃO anexo.

Moraújo - CE, 28 de Novembro de 2014.


JURANDI FONTELES DE OLIVEIRA
Prefeito Municipal

GOVERNO MUNICIPAL DE MORAÚJO
Relatório Resumido de Execução Orçamentária
Balanco Orçamentário
Orçamento Fiscal e da Seguridade Social
Período: Janeiro a Outubro de 2014/Bimestre: Setembro e Outubro


RECEITAS - Anexo I (LRF, Art. 52, inciso I, alíneas "a" e "b", do inciso II, e §1º)	Receitas Realizadas				Saldo a Realizar (a-c)		
	Previsão Inicial	Previsão Atualizada (a)	No Bimestre (b)	% (b/a)		Até o Bimestre (c)	% (c/a)
Receitas (Exceto Intra-Orçamentárias) (I)	22.826.555,00	22.826.555,00	2.833.801,28	12,41	14.753.418,93	64,63	8.073.136,07
Receitas Correntes	20.059.555,00	20.059.555,00	2.614.263,02	13,03	13.948.048,52	69,53	6.111.506,48
Receita Tributária	396.530,00	396.530,00	40.039,01	10,10	161.960,75	40,84	234.569,25
Impostos	369.030,00	369.030,00	39.943,51	10,82	161.011,23	43,63	208.018,77
Taxas	22.000,00	22.000,00	95,50	0,43	949,52	4,32	21.050,48
Contribuição de Melhoria	5.500,00	5.500,00	0,00	0,00	0,00	0,00	5.500,00
Receitas de Contribuições	71.500,00	71.500,00	26.852,35	37,56	117.697,63	164,61	-46.197,63
Contribuições Econômicas	5.500,00	5.500,00	0,00	0,00	0,00	0,00	5.500,00
Contribuição Para o Custeio do Serviço de	66.000,00	66.000,00	26.852,35	40,69	117.697,63	178,33	-51.697,63
Receita Patrimonial	128.370,00	128.370,00	12.658,14	9,86	60.222,63	46,91	68.147,37
Receitas Imobiliárias	5.500,00	5.500,00	0,00	0,00	0,00	0,00	5.500,00
Receitas de Valores Mobiliários	117.370,00	117.370,00	12.658,14	10,78	60.222,63	51,31	57.147,37
Outras Receitas Patrimoniais	5.500,00	5.500,00	0,00	0,00	0,00	0,00	5.500,00
Receita de Serviços	16.500,00	16.500,00	0,00	0,00	0,00	0,00	16.500,00
Transferências Correntes	19.397.155,00	19.397.155,00	2.859.715,47	14,74	15.356.833,70	79,17	4.040.321,30
Transferências Intergovernamentais	18.386.335,00	18.386.335,00	2.844.879,47	15,47	15.312.325,70	83,28	3.074.009,30
Transferências de Convênios	1.010.820,00	1.010.820,00	14.836,00	1,47	44.508,00	4,40	966.312,00
Outras Receitas Correntes	49.500,00	49.500,00	779,30	1,57	33.652,33	67,98	15.847,67
Multas e Juros de Mora	11.000,00	11.000,00	0,00	0,00	691,66	6,29	10.308,34
Indenizações e Restituições	16.500,00	16.500,00	779,30	4,72	32.960,67	199,76	-16.460,67
Receita da Dívida Ativa	16.500,00	16.500,00	0,00	0,00	0,00	0,00	16.500,00
Receitas de Capital	2.767.000,00	2.767.000,00	219.538,26	7,93	805.370,41	29,11	1.961.629,59
Alienação de Bens	80.000,00	80.000,00	0,00	0,00	0,00	0,00	80.000,00
Alienação de Bens Móveis	80.000,00	80.000,00	0,00	0,00	0,00	0,00	80.000,00
Transferências de Capital	2.627.000,00	2.627.000,00	219.538,26	8,36	805.370,41	30,66	1.821.629,59
Transferências de Convênios	2.627.000,00	2.627.000,00	219.538,26	8,36	805.370,41	30,66	1.821.629,59
Outras Receitas de Capital	60.000,00	60.000,00	0,00	0,00	0,00	0,00	60.000,00
Outras Receitas	60.000,00	60.000,00	0,00	0,00	0,00	0,00	60.000,00
Receitas Correntes Intra-Orçamentárias (II)	0,00	0,00	0,00	0,00	0,00	0,00	0,00
Subtotal das Receitas (III) = (I + II)	22.826.555,00	22.826.555,00	2.833.801,28	12,41	14.753.418,93	64,63	8.073.136,07
Operações de Crédito							
Refinanciamento (IV)							


GOVERNO MUNICIPAL DE MORAÚJO
Relatório Resumido de Execução Orçamentária
Balanco Orçamentário
Orçamento Fiscal e da Seguridade Social
Período: Janeiro a Outubro de 2014/Bimestre: Setembro e Outubro


R\$ 1.00.

RRFO - Anexo I/LRE - Art. 52, inciso I, alíneas "a" e "b" do inciso II e §1º


JURANDI FONTELES DE OLIVEIRA
Prefeito Municipal


VLADINER DE PAULA ANDRADE
Controlador


PUBLICONT ASSESSORIA E PLANEJ. CONTABIL S/C
LTDA
Contador - CRC/RJ 4888


EZEQUIEL ALBUQUERQUE AGUIAR
Sec. Municipal de Finanças

GOVERNO MUNICIPAL DE MORAÚJO
Relatório Resumido de Execução Orçamentária
Demonstrativo da Execução das Despesas por Função/Subfunção
Orçamento Fiscal e da Seguridade Social


Período: Janeiro a Outubro de 2014/Bimestre: Setembro e Outubro


FUNÇÃO/SUBFUNÇÃO	Dotação Inicial	Dotação Atualizada (a)	Despesas Empenhadas		Despesas Liquidadas		% (b/a)	Saldo a Liquidar (a-b)
			No Bimestre	Até o Bimestre	No Bimestre	Até o Bimestre (b)		
Despesas (Exceto Intra-Orçamentárias) (I)								
Legislativa	841.610,00	841.610,00	31.280,00	720.668,10	117.317,99	621.937,94	73,90	219.672,06
Ação Legislativa	841.610,00	841.610,00	31.280,00	720.668,10	117.317,99	621.937,94	73,90	219.672,06
Essencial à Justiça	6.600,00	6.600,00	0,00	0,00	0,00	0,00	0,00	6.600,00
Defesa do Interesse Público no Processo Judiciário	6.600,00	6.600,00	0,00	0,00	0,00	0,00	0,00	6.600,00
Administração	1.954.850,00	2.690.850,00	454.498,07	2.353.494,94	441.761,94	1.933.378,81	71,85	757.471,19
Planejamento e Orçamento	13.200,00	13.200,00	7.800,00	7.800,00	0,00	0,00	0,00	13.200,00
Administração Geral	1.738.580,00	2.497.580,00	444.018,07	2.239.726,01	427.281,27	1.841.872,34	73,75	655.707,66
Administração Financeira	196.240,00	163.240,00	2.680,00	103.868,93	14.480,67	89.406,47	54,77	73.833,53
Comunicação Social	16.830,00	16.830,00	0,00	2.100,00	0,00	2.100,00	12,48	14.730,00
Segurança Pública	278.700,00	218.700,00	0,00	167.600,00	25.055,43	124.139,48	56,76	94.560,52
Policimento	278.700,00	218.700,00	0,00	167.600,00	25.055,43	124.139,48	56,76	94.560,52
Assistência Social	1.806.620,00	1.456.620,00	76.520,69	599.825,90	104.534,69	438.395,00	3,27	1.018.225,00
Assistência ao Idoso	310.300,00	260.300,00	19.565,00	65.630,50	13.449,00	49.514,50	0,37	210.785,50
Assistência à Criança e ao Adolescente	288.020,00	274.020,00	26.617,90	150.165,80	29.830,20	115.159,86	0,86	158.860,14
Assistência Comunitária	1.208.300,00	922.300,00	30.337,79	384.029,60	61.255,49	273.720,64	2,04	648.579,36
Saúde	4.273.035,00	4.453.035,00	446.280,12	3.893.264,36	575.711,74	2.923.636,34	21,79	1.529.398,66
Atenção Básica	3.181.795,00	3.316.295,00	316.833,20	2.898.866,68	434.165,92	2.179.051,28	65,71	1.137.243,72
Assistência Hospitalar e Ambulatorial	1.031.240,00	1.061.740,00	122.784,92	942.838,68	130.899,42	696.435,04	5,19	365.304,96
Suporte Profilático e Terapêutico	60.000,00	75.000,00	6.662,00	51.559,00	10.646,40	48.150,02	0,36	26.849,98
Trabalho	24.000,00	24.000,00	0,00	458,00	0,00	458,00	1,91	23.542,00
Fomento ao Trabalho	24.000,00	24.000,00	0,00	458,00	0,00	458,00	0,00	23.542,00
Educação	7.221.540,00	7.942.540,00	706.178,98	7.321.997,71	1.158.840,86	5.258.342,06	66,20	2.684.197,94
Ensino Fundamental	5.702.140,00	7.005.140,00	699.842,82	6.628.331,48	1.026.275,53	4.762.617,44	35,49	2.242.522,56
Ensino Médio	99.000,00	111.000,00	0,00	110.100,00	45.969,26	96.399,26	0,72	14.600,74
Ensino Superior	10.000,00	198.000,00	0,00	198.000,00	33.000,00	148.500,00	1,11	49.500,00
Educação Infantil	1.103.000,00	600.000,00	6.336,16	384.909,38	53.596,07	250.168,51	1,86	349.831,49
Educação de Jovens e Adultos	87.400,00	17.400,00	0,00	656,85	0,00	656,85	0,00	16.743,15
Educação Básica	220.000,00	11.000,00	0,00	0,00	0,00	0,00	0,00	11.000,00
Cultura	592.100,00	282.100,00	0,00	62.400,00	10.620,00	55.000,00	19,50	227.100,00
Difusão Cultural	592.100,00	282.100,00	0,00	62.400,00	10.620,00	55.000,00	0,41	227.100,00
Direito da Cidadania	28.500,00	28.500,00	0,00	0,00	0,00	0,00	0,00	28.500,00
Assistência ao Povo Indígena	28.500,00	28.500,00	0,00	0,00	0,00	0,00	0,00	28.500,00
Urbanismo	2.662.900,00	2.601.900,00	52.416,55	2.184.916,48	298.854,77	1.615.467,90	12,04	986.432,10
Infra-Estrutura Urbana	1.231.200,00	960.200,00	32.529,68	802.734,83	100.858,68	637.365,20	4,75	322.834,80
Serviços Urbanos	1.281.700,00	1.411.700,00	0,00	1.153.137,36	178.109,22	907.111,39	6,76	504.588,61
Saneamento Básico Urbano	150.000,00	230.000,00	19.886,87	229.044,29	19.886,87	70.991,31	30,87	159.008,69
Habituação	266.400,00	56.400,00	0,00	0,00	0,00	0,00	0,00	56.400,00

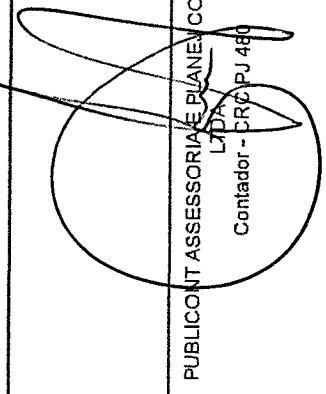
GOVERNO MUNICIPAL DE MORAÚJO
Relatório Resumido de Execução Orçamentária
Demonstrativo da Execução das Despesas por Função/Subfunção
Orçamento Fiscal e da Seguridade Social
Período: Janeiro a Outubro de 2014/Bimestre: Setembro e Outubro

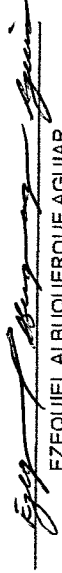
RRFO - Anexo II (LRE - Art. 52, inciso II, alínea "c")

R\$ 1,00


JURANDI FONTELES DE OLIVEIRA
Prefeito Municipal


VLADIMER DE PAULA ANDRADE
Controlador


PUBLICONT ASSESSORIA PLANEX CONTABIL S/C
LTDA
Contador - CRC/PJ 480


EZEQUIEL ALBUQUERQUE AGUIAR
Sec. Municipal de Finanças

GOVERNO MUNICIPAL DE MORAÚJO
Relatório Resumido de Execução Orçamentária
Demonstrativo da Receita Corrente Líquida
 Orçamento Fiscal e da Seguridade Social
 Período: Janeiro a Outubro de 2014/Bimestre: Setembro e Outubro

Especificação	Evolução da Receita Realizada nos Últimos 12 Meses												Total (Últimos 12 Meses)	Previsão Atualizada do Exercício
	Novembro/2013	Dezembro/2013	Janeiro/2014	Fevereiro/2014	Março/2014	Abril/2014	Maior/2014	Junho/2014	Julho/2014	Agosto/2014	Setembro/2014	Outubro/2014		
	cc (l)													
Receita Tributária	1.445.064,44	2.136.295,25	1.828.281,26	1.824.111,60	1.362.205,19	1.567.763,43	1.823.888,90	1.446.329,29	1.441.350,19	1.496.392,91	1.439.846,39	1.500.197,88	19.311.726,73	22.546.560,00
IPTU	0,00	1.596,72	0,00	0,00	0,00	10.894,02	15.149,76	13.313,44	26.595,71	18.562,07	19.524,42	20.514,59	402.572,67	396.530,00
IRRF	9.193,82	123.496,65	6.473,14	7.027,56	7.553,79	7.953,02	7.918,86	6.755,28	9.055,35	9.719,07	9.659,32	7.431,31	212.237,17	200.000,00
Imposto sobre Transmissão "In"	0,00	0,00	0,00	0,00	0,00	0,00	1.000,00	0,00	1.300,00	0,00	0,00	0,00	2.300,00	11.000,00
ISSQN	12.050,34	84.274,39	5.869,51	5.937,44	4.031,98	2.826,00	5.877,40	6.548,16	16.190,66	8.843,00	9.819,60	13.033,28	185.301,76	110.030,00
Outras Taxas pelo Exercício do F	0,00	0,00	89,50	150,00	273,82	115,00	166,00	10,00	49,70	0,00	45,50	50,00	949,52	11.000,00
Receitas de Contribuições	0,00	10.312,75	10.053,06	10.098,96	10.566,02	10.799,11	9.946,44	12.322,38	12.317,25	14.742,06	13.503,67	13.348,68	128.010,38	71.500,00
C I P	0,00	10.312,75	10.053,06	10.098,96	10.566,02	10.799,11	9.946,44	12.322,38	12.317,25	14.742,06	13.503,67	13.348,68	128.010,38	66.000,00
Receita Patrimonial	2.210,16	3.455,28	3.687,90	5.175,25	4.699,27	4.850,33	7.565,74	7.502,49	7.217,74	6.865,77	6.526,99	6.131,15	65.888,07	128.370,00
Receita de Remuneração de Dep	37,21	21,48	53,31	13,33	10,58	24,63	19,63	14,18	5,89	45,81	27,73	37,85	311,53	2.200,00
Receita de Remuneração de Dep	405,69	1.022,68	819,94	1.798,21	1.874,08	2.221,97	3.529,84	3.259,55	2.453,43	2.288,76	1.900,92	1.581,39	23.156,46	54.670,00
Receita de Remuneração de Dep	976,73	1.024,20	1.172,16	1.166,03	979,07	699,76	1.591,30	1.505,71	1.960,44	1.760,31	1.603,14	1.352,20	15.791,05	5.500,00
Receita de Remuneração de Dep	200,62	159,24	111,27	211,58	247,26	288,10	270,84	285,53	592,22	711,64	1.250,26	1.464,67	5.793,23	5.500,00
Receita de Remuneração de Dep	224,84	246,90	442,70	482,46	488,69	503,83	621,69	522,60	555,96	490,88	441,14	413,11	5.434,80	5.500,00
Receita de Remuneração de Out	57,18	55,58	661,64	57,47	57,19	62,39	66,11	514,77	152,29	99,11	47,91	50,43	1.902,07	11.000,00
Remuneração de Outros Deposi	307,89	925,20	406,88	1.446,17	1.042,40	1.049,75	1.466,33	1.400,15	1.497,51	1.469,26	1.255,89	1.231,50	13.498,93	27.500,00
Receita Agropecuária	0,00	0,00	0,00	0,00	0,00	0,00	0,00	0,00	0,00	0,00	0,00	0,00	0,00	0,00
Receita Industrial	0,00	0,00	0,00	0,00	0,00	0,00	0,00	0,00	0,00	0,00	0,00	0,00	0,00	0,00
Receita de Serviços	0,00	0,00	0,00	0,00	0,00	0,00	0,00	0,00	0,00	0,00	0,00	0,00	0,00	16.500,00
Transferências Correntes	1.390.309,93	1.892.831,21	1.802.108,15	1.785.100,20	1.334.267,98	1.541.195,84	1.791.226,96	1.413.020,98	1.373.975,11	1.456.223,01	1.400.291,31	1.459.424,16	18.639.974,64	21.894.160,00
FPM	590.306,36	960.968,96	722.713,39	771.752,17	457.799,60	522.501,15	696.297,02	522.177,82	448.484,69	544.832,57	477.591,31	451.372,98	7.166.798,02	8.992.025,00
ITR	33,30	49,59	68,07	35,18	0,00	35,78	0,00	0,00	138,89	5,00	305,84	701,00	1.372,65	11.000,00
Cota-Parte da CFEM	0,00	0,00	0,00	0,00	0,00	0,00	0,00	1.217,66	27,26	0,00	0,00	0,00	1.244,92	0,00
Cota-Parte Royalties - Compens	2.440,86	2.274,83	1.947,67	0,00	2.327,06	2.288,35	2.186,60	2.273,10	2.070,63	2.309,50	2.376,76	4.348,84	26.844,20	33.000,00
Cota-Parte do Fundo Especial de	8.762,91	8.419,13	8.408,01	0,00	9.277,36	9.091,28	8.415,26	9.031,82	8.396,44	9.034,12	9.227,72	18.448,58	106.512,63	110.000,00
PAB FIXO	19.191,67	19.191,67	19.191,67	19.191,67	19.191,67	19.191,67	38.383,34	0,00	19.191,67	19.191,67	19.191,67	19.191,67	230.300,04	110.000,00
SAUDE DA FAMILIA	32.085,00	32.085,00	32.085,00	25.390,00	25.390,00	25.390,00	25.390,00	0,00	25.390,00	12.000,00	36.000,00	16.000,00	287.205,00	550.000,00
AGENTES COMUNITARIOS	19.000,00	38.000,00	19.000,00	20.280,00	20.280,00	20.280,00	20.280,00	0,00	20.280,00	20.280,00	20.280,00	20.280,00	238.240,00	220.000,00
SAUDE BUCAL	6.690,00	6.690,00	6.690,00	6.690,00	6.690,00	6.690,00	6.690,00	0,00	6.690,00	6.690,00	6.690,00	6.690,00	73.590,00	98.000,00
Outras Programas Fin	6.100,00	8.500,00	12.200,00	0,00	6.100,00	6.100,00	6.100,00	0,00	18.300,00	12.200,00	0,00	6.100,00	75.600,00	22.000,00
Lim. MAC	21.597,08	29.097,08	21.597,08	21.597,08	21.597,08	21.597,08	21.597,08	21.537,17	21.537,17	21.537,17	29.037,17	6.100,00	273.965,41	55.000,00
Rede Brasil S/Miser	0,00	0,00	0,00	7.500,00	7.500,00	7.500,00	7.500,00	7.500,00	7.500,00	7.500,00	0,00	7.500,00	60.000,00	0,00
Outras Transferencia	0,00	0,00	18.091,32	0,00	0,00	0,00	0,00	0,00	0,00	0,00	0,00	0,00	18.091,32	50.000,00
VIGILANCIA EPIDEMIOLOGICA	28.040,92	0,00	18.053,31	3.639,56	0,00	3.639,56	7.278,12	0,00	0,00	3.639,56	4.871,56	0,00	69.163,59	44.000,00
VIGILANCIA SANITARIA	0,00	0,00	2.400,00	0,00	0,00	0,00	0,00	0,00	7.279,12	1.645,00	4.000,00	4.000,00	19.324,12	22.000,00
Programa de Assistên	0,00	0,00	18.000,00	0,00	0,00	0,00	0,00	0,00	0,00	0,00	0,00	0,00	18.000,00	11.000,00
NASF	0,00	0,00	0,00	0,00	0,00	0,00	0,00	12.000,00	24.000,00	12.000,00	12.000,00	12.000,00	72.000,00	0,00
Outras Transf. do SUS - Fundo d	0,00	0,00	0,00	0,00	0,00	6.000,00	0,00	0,00	0,00	0,00	0,00	0,00	6.000,00	55.000,00

BREO - Anexo.III (LRE Art. 53 inciso I)

R\$.1.00.


GOVERNO MUNICIPAL DE MORAÚJO
Relatório Resumido de Execução Orçamentária
Demonstrativo da Receita Corrente Líquida
 Orçamento Fiscal e da Seguridade Social
 Período: Janeiro a Outubro de 2014/Bimestre: Setembro e Outubro

RREO - Anexo III (LRE - Art. 53, inciso I)		R\$ 1,00																	
Transf. FNAS - PETI	0,00	5.000,00	0,00	0,00	0,00	0,00	0,00	0,00	0,00	0,00	0,00	0,00	0,00	0,00	0,00	0,00	0,00	5.000,00	30.000,00
IGD	0,00	9.392,14	0,00	9.754,85	4.507,55	0,00	4.321,05	0,00	4.141,76	4.025,55	0,00	4.211,82	40.354,72	55.000,00					
IGD - SUAS	0,00	0,00	941,88	941,88	941,88	941,88	941,88	0,00	941,88	0,00	0,00	0,00	5.651,28	17.000,00					
SCFV	0,00	0,00	10.800,00	27.000,00	0,00	0,00	0,00	0,00	10.960,00	0,00	0,00	24.151,67	72.911,67	271.000,00					
Benefícios Eventuais	0,00	0,00	0,00	0,00	0,00	2.250,00	0,00	1.500,00	0,00	1.500,00	0,00	0,00	5.250,00	20.000,00					
Estação Família	0,00	0,00	0,00	0,00	0,00	0,00	0,00	7.500,00	0,00	0,00	0,00	7.500,00	15.000,00	20.000,00					
Outras Transf. de Recurso do FN	9.443,88	34.132,38	6.000,00	6.000,00	6.000,00	6.000,00	6.000,00	6.000,00	6.000,00	6.000,00	6.000,00	6.000,00	6.000,00	88.000,00					
Transferências do Salário-Educa	15.548,92	0,00	31.712,67	0,00	28.590,79	16.138,84	15.977,04	16.163,71	16.752,53	16.997,88	16.813,45	17.024,79	191.690,52	220.000,00					
Trans. FNDE/PNAE - P	2.300,00	2.300,00	0,00	0,00	2.680,00	11.284,00	11.284,00	11.284,00	11.284,00	11.284,00	11.284,00	11.284,00	26.040,00	11.000,00					
FNDE/PNAE - Fundamen	8.890,00	8.890,00	0,00	0,00	11.284,00	11.284,00	11.284,00	11.284,00	11.284,00	11.284,00	11.284,00	11.284,00	108.032,00	55.000,00					
FNDE/PNAE - PEJA	714,00	714,00	0,00	102,00	102,00	102,00	102,00	102,00	2.572,00	102,00	102,00	102,00	4.714,00	11.000,00					
FNDE/PNAE - Pre Esco	2.490,00	2.490,00	0,00	2.470,00	2.470,00	2.470,00	2.470,00	2.470,00	0,00	2.470,00	2.470,00	2.470,00	22.270,00	11.000,00					
FNDE/PNAE-AEE	0,00	0,00	0,00	150,00	150,00	150,00	150,00	150,00	150,00	150,00	150,00	150,00	1.200,00	0,00					
FNDE/PNAE - Mais Edu	0,00	0,00	0,00	0,00	0,00	0,00	0,00	58.368,00	14.592,00	14.592,00	0,00	29.184,00	116.736,00	0,00					
Transferências Diretas do FNDE	10.781,70	10.781,75	0,00	0,00	12.082,68	12.082,68	12.082,68	12.082,68	12.082,68	12.082,68	12.082,68	12.082,68	106.142,21	110.000,00					
Outras Transferências Diretas de	0,00	0,00	0,00	0,00	0,00	0,00	0,00	0,00	0,00	0,00	0,00	49.020,00	114.536,77	11.000,00					
ICMS DESONERADO LC	844,39	844,48	1.158,54	1.158,54	1.158,54	1.158,54	1.158,54	1.158,54	1.158,54	1.158,54	1.158,54	1.158,54	12.115,73	22.000,00					
DEMAIS TRANSFERENCIAS DA	0,00	0,00	0,00	0,00	0,00	0,00	0,00	0,00	0,00	0,00	0,00	0,00	1.946,84	255.440,00					
AFM - Apoio Financei	0,00	0,00	0,00	0,00	0,00	0,00	0,00	0,00	0,00	0,00	0,00	0,00	135.603,98	140.000,00					
I.C.M.S.	217.132,75	276.436,07	317.775,70	291.485,58	327.726,26	315.340,40	302.295,66	304.973,71	324.030,50	321.138,36	346.498,18	344.641,15	3.689.674,32	3.300.000,00					
Cota-Parte do IPVA	862,94	194,11	16.464,62	9.338,62	11.040,56	9.338,62	7.775,95	2.175,25	1.854,06	1.641,25	1.512,62	1.561,15	78.591,63	88.000,00					
Cota-Parte do IPI so	893,46	954,92	1.143,69	968,27	946,12	1.031,66	1.122,11	1.068,74	1.097,91	1.131,72	1.065,01	1.140,55	12.564,16	22.000,00					
Cota-Parte da Contribuição de In	0,00	0,00	1.553,50	0,00	0,00	0,00	0,00	0,00	0,00	0,00	0,00	0,00	1.553,50	55.000,00					
Cota-Parte Royalties - Compens	1.144,71	1.088,89	2.380,80	0,00	691,68	1.509,25	1.456,60	752,55	1.474,29	2.820,20	1.502,78	2.298,16	17.117,91	22.000,00					
Transferência de Recursos do Es	0,00	0,00	0,00	0,00	0,00	0,00	0,00	0,00	2.390,64	0,00	0,00	0,00	2.390,64	33.000,00					
PAIF - ESTADO	0,00	0,00	0,00	0,00	0,00	6.750,00	0,00	4.500,00	4.500,00	0,00	4.500,00	0,00	9.750,00	27.000,00					
Outras Transferências dos Estad	0,00	9.000,00	0,00	0,00	0,00	0,00	0,00	0,00	750,00	0,00	0,00	0,00	104.405,00	104.405,00					
Transf. de Rec. do Fundo de Ma	290.184,63	330.504,67	365.429,07	371.978,35	285.845,89	297.510,64	418.806,57	282.596,41	270.727,97	294.229,76	287.515,54	279.844,93	3.775.164,43	3.598.627,00					
Transferências de Recursos da C	78.838,55	78.838,55	78.838,55	182.256,57	74.548,48	74.548,48	200.867,80	74.548,48	74.548,48	74.548,48	74.548,48	74.548,48	1.141.479,38	1.199.543,00					
Transf. de Convênios dos Estado	16.002,00	16.004,99	0,00	0,00	0,00	0,00	0,00	14.836,00	0,00	14.836,00	14.836,00	0,00	76.514,99	55.000,00					
Outras Receitas Correntes	31.300,19	10.328,25	0,00	10.622,19	812,33	24,13	0,00	170,00	21.244,38	0,00	0,00	779,30	75.280,77	49.500,00					
Multas Aplicadas pelos Tribunais	0,00	2.660,25	0,00	0,00	691,66	0,00	0,00	0,00	0,00	0,00	0,00	0,00	3.351,91	5.500,00					
Outras Restituições	31.300,19	7.668,00	0,00	10.622,19	120,67	24,13	0,00	170,00	21.244,38	0,00	0,00	779,30	71.928,86	16.500,00					
Deduções (II)	162.014,62	247.937,81	211.864,76	217.913,98	159.502,47	169.881,19	201.729,81	166.310,76	155.352,86	173.981,44	165.626,22	160.155,03	2.192.270,95	-2.487.005,00					
Contrib. Plano Previdência	0,00	0,00	0,00	0,00	0,00	0,00	0,00	0,00	0,00	0,00	0,00	0,00	0,00	0,00					
Compensação Regime Previdência	0,00	0,00	0,00	0,00	0,00	0,00	0,00	0,00	0,00	0,00	0,00	0,00	0,00	0,00					
Deduções FUNDEB	162.014,62	247.937,81	211.864,76	217.913,98	159.502,47	169.881,19	201.729,81	166.310,76	155.352,86	173.981,44	165.626,22	160.155,03	2.192.270,95	-2.487.005,00					
Deduções da Receita Patrimonial	0,00	0,00	0,00	0,00	0,00	0,00	0,00	0,00	0,00	0,00	0,00	0,00	0,00	0,00					
Compensação Previdenciária Entre	0,00	0,00	0,00	0,00	0,00	0,00	0,00	0,00	0,00	0,00	0,00	0,00	0,00	0,00					
Receita Corrente Líquida (III)-(I-II)	1.283.049,82	1.888.357,44	1.616.416,50	1.606.197,62	1.202.702,72	1.397.882,24	1.622.159,09	1.280.018,53	1.285.997,33	1.322.411,47	1.274.220,17	1.340.042,85	17.119.455,78	25.033.565,00					


GOVERNO MUNICIPAL DE MORAÍJO
Relatório Resumido de Execução Orçamentária
Demonstrativo da Receita Corrente Líquida
Orçamento Fiscal e da Seguridade Social
Período: Janeiro a Outubro de 2014/Bimestre: Setembro e Outubro

RRFO - Anexo III (LRE - Art. 53 - inciso I)

R\$ 1,00


JURANDI FONTELES DE OLIVEIRA
Prefeito Municipal


PUB|CONT ASSESSORIA E PLANEJ| CONTABIL S/C
S|T|DA
Contador|CRC|PJ|440


VLADINER DE PAULA ANDRADE
Controlador



EZEQUIEL ALBUQUERQUE AGUIAR
Sec. Municipal de Finanças


GOVERNO MUNICIPAL DE MORAÚJO
Relatório Resumido de Execução Orçamentária
Demonstrativo das Receitas e Despesas Previdenciárias do Regime Próprio de Previdência dos Servidores


Orçamento da Seguridade Social


Período: Janeiro a Outubro de 2014/Bimestre: Setembro e Outubro

RREO - Anexo IV (LRF, Art. 53, inciso II)				R\$ 1,00
(-) Deduções da Receita				
Total das Receitas Previdenciárias Intra-Orçamentárias				
	0,00	0,00	0,00	0,00
Despesas Intra-Orçamentárias				
	0,00	0,00	0,00	0,00
Total das Despesas Previdenciárias Intra-Orçamentárias				


JURANDI FONTELES DE OLIVEIRA
 Prefeito Municipal


PUBLICCONT ASSESSORIA E PLANEJ CONTABIL S/C
 LTDA
 Contador - CRC P. 480


VLADINER DE PAULA ANDRADE
 Controlador


EZEQUIEL ALBUQUERQUE AGUIAR
 Sec. Municipal de Finanças

GOVERNO MUNICIPAL DE MORAÚJO
Relatório Resumido de Execução Orçamentária

Demonstrativo do Resultado Nominal

Orçamento Fiscal e da Seguridade Social

Período: Janeiro a Outubro / Bimestre: Setembro a Outubro de 2014

RRFO - Anexo V (LRF, Art. 53, inciso III)

R\$ 1,00

DÍVIDA FISCAL LÍQUIDA	SALDO		
	Em 31/Dez/2013 (a)	Em Agosto (b)	Em Outubro (c)
DÍVIDA CONSOLIDADA (I)	3.117.155,81	3.070.882,61	3.052.423,78
DEDUÇÕES (II)			
Disponibilidade de Caixa Bruta	406.156,28	1.136.282,31	1.097.361,92
Demais Haveres Financeiros			
(-) Restos a Pagar Processados (Exceto Precatórios)	587.314,56	86.309,91	79.456,09
DÍVIDA CONSOLIDADA LÍQUIDA (III) = (I - II)	3.117.155,81	2.020.910,21	2.034.517,95
RECEITAS DE PRIVATIZAÇÕES (IV)			
PASSIVOS RECONHECIDOS (V)			
DÍVIDA FISCAL LÍQUIDA (VI) = (III + IV - V)	3.117.155,81	2.020.910,21	2.034.517,95

RESULTADO NOMINAL	PERÍODO DE REFERÊNCIA	
	No Bimestre (c-b)	Até o Bimestre (c-a)
DÍVIDA CONSOLIDADA (I)	19.681,56	- 1.082.637,86

DISCRIMINAÇÃO DA META FISCAL	VALOR CORRENTE
META DE RESULTADO NOMINAL FIXADA NO ANEXO DE METAS FISCAIS DA LDO PARA O EXERCÍCIO DE REFERÊNCIA	0,00

REGIME PREVIDENCIÁRIO

DÍVIDA FISCAL LÍQUIDA PREVIDENCIÁRIA	SALDO		
	Em 31/Dez/2013	Em Agosto	Em Outubro
DÍVIDA CONSOLIDADA PREVIDENCIÁRIA (VII)	0,00	0,00	0,00
Passivo Atuarial			
Demais Dívidas			
DEDUÇÕES (II)			
Disponibilidade de Caixa Bruta	0,00	0,00	0,00
Investimentos			
Demais Haveres Financeiros			
(-) Restos a Pagar Processados	0,00	0,00	0,00
DÍVIDA CONSOLIDADA LÍQUIDA (VIII)	0,00	0,00	0,00
PREVIDENCIÁRIA (IX) = (VII - VIII)	0,00	0,00	0,00
PASSIVOS RECONHECIDOS (X)			
DÍVIDA FISCAL LÍQUIDA PREVIDENCIÁRIA (XI)=(IX-X)	0,00	0,00	0,00


GOVERNO MUNICIPAL DE MORAÚJO
Relatório Resumido de Execução Orçamentária
Demonstrativo do Resultado Nominal
Orçamento Fiscal e da Seguridade Social
Período: Janeiro a Outubro / Bimestre: Setembro a Outubro de 2014

RREO - Anexo V (LRF, Art. 53, inciso III)

R\$ 1,00




JURANDI FONTELES DE OLIVEIRA
Prefeito Municipal



PUBLICONT ASSESSORIA E PLANEJ CONTABIL S/C
Contador - CRC PI 480



VLADINER DE PAULA ANDRADE
Controlador



EZEQUIEL ALBUQUERQUE AGUIAR
Sec. Municipal de Finanças

GOVERNO MUNICIPAL DE MORAÚJO
Relatório Resumido de Execução Orçamentária
Demonstrativo do Resultado Primário
Orçamento Fiscal e da Seguridade Social

Período: Janeiro a Outubro de 2014/Bimestre: Setembro e Outubro

RRFO - Anexo VI (LRF, Art. 53, inciso III)

R\$ 1,00

Receitas	Previsão Atualizada	Receitas Realizadas		
		No Bimestre	Até Bimestre 2014	Até Bimestre 2013
Receitas Primárias Correntes (I)	19.952.085,00	2.601.604,88	15.344.363,16	2.666.354,88
Receitas Tributárias	396.530,00	40.039,01	161.960,75	49.009,79
Receitas de Contribuições	71.500,00	26.852,35	117.697,63	6.294,87
Receitas Previdenciárias	0,00	0,00	0,00	0,00
Outras Receitas de Contribuições	71.500,00	26.852,35	117.697,63	6.294,87
Receita Patrimonial Líquida	16.500,00	0,00	0,00	0,00
Receita Patrimonial	128.370,00	12.658,14	60.222,63	4.113,65
(-) Aplicações Financeiras	(111.870,00)	(12.658,14)	(60.222,63)	(4.113,65)
Receita de Serviços	16.500,00	0,00	0,00	0,00
Transferências Correntes	19.401.555,00	2.533.934,22	15.031.052,45	2.586.983,54
Convênios	1.010.820,00	14.836,00	44.508,00	8.001,00
Outras Transferências Correntes	20.873.340,00	2.844.879,47	15.312.325,70	2.578.982,54
Demais Receitas Correntes	49.500,00	779,30	33.652,33	24.066,68
Dívida Ativa	16.500,00	0,00	0,00	0,00
Diversas Receitas Correntes	33.000,00	779,30	33.652,33	24.066,68
Receitas de Capital (II)	2.707.000,00	219.538,26	805.370,41	426.984,00
Operações de Crédito (III)	0,00	0,00	0,00	0,00
Amortização de Empréstimos (IV)	0,00	0,00	0,00	0,00
Alienação de Bens (V)	80.000,00	0,00	0,00	0,00
Transferências de Capital	2.627.000,00	219.538,26	805.370,41	426.984,00
Convênios	2.627.000,00	219.538,26	805.370,41	426.984,00
Outras Transferências de Capital	0,00	0,00	0,00	0,00
Outras Receitas de Capital	0,00	0,00	0,00	0,00
Receitas Primárias de Capital (VI) = (II - III - IV - V)	2.627.000,00	219.538,26	805.370,41	426.984,00
Receita Primária Total (VII) = (I + VI)	22.579.085,00	2.821.143,14	16.149.733,57	3.093.338,88

Despesas	Dotação Atualizada	Despesas Liquidadas		
		No Bimestre	Até Bimestre 2014	Até Bimestre 2013
Despesas Correntes (VIII)	18.392.115,00	2.674.100,33	12.583.060,46	2.294.807,52
Pessoal e Encargos Sociais	10.594.665,00	1.771.988,18	8.236.877,50	1.329.462,44
Juros e Encargos da Dívida (IX)	1.000,00	0,00	0,00	0,00
Outras Despesas Correntes	7.796.450,00	902.112,15	4.346.182,96	965.345,08
Despesas Primárias Correntes (X) = (VIII - IX)	18.391.115,00	2.674.100,33	12.583.060,46	2.294.807,52
Despesas Capital (XI)	4.074.440,00	167.503,12	836.917,55	15.235,52
Investimentos	3.967.590,00	149.044,29	772.185,52	3.667,22
Inversões Financeiras	0,00	0,00	0,00	0,00
Concessão de Empréstimos (XII)	0,00	0,00	0,00	0,00
Aquisição de Título de Capital já Integralizado (XIII)	0,00	0,00	0,00	0,00
Demais Inversões Financeiras	0,00	0,00	0,00	0,00
Amortização da Dívida (XIV)	106.850,00	18.458,83	64.732,03	11.568,30
Despesas Primárias de Capital (XV) = (XI - XII - XIII - XIV)	3.967.590,00	149.044,29	772.185,52	3.667,22
Reserva de Contingência (XVI)	360.000,00	—	—	—
Reserva do RPPS (XVII)	0,00	—	—	—
Despesa Primária Total (XVIII) = (X + XV + XVI + XVII)	22.718.705,00	2.823.144,62	13.355.245,98	2.298.474,74

Resultado Primário (XIX) = (VII - XVIII)	-139.620,00	-2.001,48	2.794.487,59	794.864,14
Saldo de Exercício Anteriores	—	—	—	—

Discriminação da Meta Fiscal	Valor Corrente
Meta de Resultado Primário Fixada no Anexo de Metas Fiscais da LDO para o Exercício de Referência	0,00

GOVERNO MUNICIPAL DE MORAÚJO
Relatório Resumido de Execução Orçamentária
Demonstrativo do Resultado Primário
Orçamento Fiscal e da Seguridade Social
Período: Janeiro a Outubro de 2014/Bimestre: Setembro e Outubro

RREO - Anexo VI (LRF, Art. 53, inciso III)

R\$ 1,00




JURANDI FONTELES DE OLIVEIRA
Prefeito Municipal



PUBLICONT ASSESSORIA E PLANEJ CONTABIL S/C
LTD
Contador - CRC RJ 480



VLADINER DE PAULA ANDRADE
Controlador



EZEQUIEL ALBUQUERQUE AGUIAR
Sec. Municipal de Finanças

GOVERNO MUNICIPAL DE MORAÚJO
Relatório Resumido de Execução Orçamentária
Restos a Pagar por Poder e Órgão

Orçamento Fiscal e da Seguridade Social

Período: Janeiro a Outubro de 2014/Bimestre: Setembro e Outubro

RREO - Anexo VII (LRF, Art. 52, inciso I, alíneas "a" e "b" do inciso II e §1º)

RREO - Anexo VII (LRF, art. 53, inciso V)

R\$ 1,00


PODER/ÓRGÃO	RESTOS A PAGAR PROCESSADOS					RESTOS A PAGAR NÃO PROCESSADOS				
	Inscritos		Cancelados	Pagos	A Pagar	Inscritos		Cancelados	Pagos	A Pagar
	Em Exercícios Anteriores	Em 31 de Dezembro de 2013				Em Exercícios Anteriores	Em 31 de Dezembro de 2013			
EXECUTIVO	0,00	10.185,60	0,00	10.185,00	0,60	0,00	12.268,70	0,00	2.693,70	9.575,00
Gabinete do Prefeito	0,00	29.342,22	0,00	20.760,75	8.581,47	0,00	81.228,39	0,00	33.414,00	47.814,39
Secretaria de Planej. e Administração	0,00	6.194,06	0,00	6.157,06	37,00	0,00	46.456,69	0,00	46.456,69	0,00
Secretaria de Finanças - Sefin	0,00	145.381,35	0,00	136.644,40	5.736,95	0,00	52.994,52	0,00	36.038,85	16.955,67
Fundo Municipal de Educação - FME	0,00	44.319,29	0,00	44.018,62	300,67	0,00	227.973,51	0,00	224.463,51	3.510,00
FUNDEB-Fundo Des.da Educ.Basica Eval Mag	0,00	216.115,45	0,00	185.910,26	30.205,19	0,00	195.807,46	0,00	72.779,17	123.028,29
Fundo Municipal de Saúde - FMS	0,00	37.862,05	0,00	24.568,05	13.194,00	0,00	20.085,35	0,00	17.806,40	2.278,95
Fundo Municipal de Ass.Social - FMAS	0,00	0,00	0,00	0,00	0,00	0,00	0,00	0,00	0,00	0,00
Fundo Munic.Dir.Crianca/Adolescent-FMDCA	0,00	53.350,00	0,00	53.350,00	0,00	0,00	79.988,10	0,00	0,00	79.988,10
Desenv.Rural,Agricult.Pecuária e Pesca	0,00	0,00	0,00	0,00	0,00	0,00	0,00	0,00	0,00	0,00
Reserva de Contingência	0,00	24.422,74	0,00	21.022,53	3.400,21	0,00	0,00	0,00	0,00	0,00
Secretaria de Infra Estrutura	0,00	0,00	0,00	0,00	0,00	0,00	10.053,06	0,00	10.053,06	0,00
Sec. Urbanismo, Serviço de Utilidade Pública	0,00	1.561,80	0,00	1.561,80	0,00	0,00	153.659,67	0,00	153.659,67	0,00
Secretaria do Esporte,Juventude e Lazer	0,00	18.400,00	0,00	400,00	18.000,00	0,00	2.000,00	0,00	0,00	2.000,00
Secretaria de Cultura e Turismo	0,00	180,00	0,00	180,00	0,00	0,00	52.383,77	0,00	4.843,47	47.540,30
Secretaria do Meio Ambiente e Mineração	0,00	0,00	0,00	0,00	0,00	0,00	0,00	0,00	0,00	0,00
LEGISLATIVO	0,00	0,00	0,00	0,00	0,00	0,00	0,00	0,00	0,00	0,00
Camara Municipal de Moraújo	0,00	0,00	0,00	0,00	0,00	0,00	0,00	0,00	0,00	0,00
RESTOS A PAGAR (INTRA-ORÇAMENTÁRIOS) (I)	0,00	587.314,56	0,00	507.858,47	79.456,09	0,00	934.899,22	0,00	602.208,52	332.690,70
RESTOS A PAGAR (INTRA-ORÇAMENTÁRIOS) (II)										
TOTAL (III) = (I + II)	0,00	587.314,56	0,00	507.858,47	79.456,09	0,00	934.899,22	0,00	602.208,52	332.690,70

GOVERNO MUNICIPAL DE MORAÚJO
Relatório Resumido de Execução Orçamentária
Restos a Pagar por Poder e Órgão


Orçamento Fiscal e da Seguridade Social

Período: Janeiro a Outubro de 2014/Bimestre: Setembro e Outubro


RREO - Anexo VII (LRF, Art. 52, inciso I, alíneas "a" e "b" do inciso II e §1º)




JURANDI FONTES DE OLIVEIRA
Prefeito Municipal



VLADINER DE PAULA ANDRADE
Controlador



PUBLICONT ASSESSORIA E PLANEJ. CONTABIL S/C
LTDA
Contador: CRC RJ 880



EZEQUIEL ALBUQUERQUE AGUIAR
Sec. Municipal de Finanças

GOVERNO MUNICIPAL DE MORAÚJO
Relatório Resumido da Execução Orçamentária
Demonstrativo das Receitas e Despesas com Manutenção e Desenvolvimento do Ensino - MDE
Orçamentos Fiscal e da Seguridade Social
Período: Janeiro a Outubro de 2014/Bimestre: Setembro e Outubro

RREO - ANEXO VIII (LDB, art. 72)


R\$ 1,00

RECEITAS DO ENSINO					
RECEITA RESULTANTE DE IMPOSTOS (caput do art. 212 da Constituição)	PREVISÃO INICIAL	PREVISÃO ATUALIZADA	RECEITAS REALIZADAS		
			No Bimestre	Até o Bimestre	%
1 - RECEITAS DE IMPOSTOS	332.030,00	332.030,00	39.943,51	161.011,23	48,49
Imposto sobre a Propriedade Predial e Territorial Urbana	11.000,00	11.000,00	0,00	187,50	1,70
Imposto de Renda Retido nas Fontes Sobre Rendimentos do Trabalho	200.000,00	200.000,00	17.090,63	79.546,70	39,77
Imposto sobre Transmissão "Inter Vivos" de Bens Imóveis e de Direitos Reais sobre Imc	11.000,00	11.000,00	0,00	2.300,00	20,90
Imposto Sobre Serviços de Qualquer Natureza	110.030,00	110.030,00	22.852,88	78.977,03	71,77
2 - RECEITAS DE TRANSFERÊNCIAS CONSTITUCIONAIS LEGAIS	12.435.025,00	12.435.025,00	1.628.906,87	8.911.595,18	71,66
Cota-Parte do Fundo de Participação dos Municípios	8.992.025,00	8.992.025,00	928.964,29	5.615.522,70	62,45
Cota-Parte do Imposto Sobre a Propriedade Territorial Rural	11.000,00	11.000,00	1.006,84	1.289,76	11,72
Transferência Financeira do ICMS - Desoneração - L.C. Nº 87/96	22.000,00	22.000,00	2.317,08	10.426,86	47,39
Cota-Parte do ICMS	3.300.000,00	3.300.000,00	691.339,33	3.196.105,50	96,85
Cota-Parte do IPVA	88.000,00	88.000,00	3.073,77	77.534,58	88,10
Cota-Parte do IPI sobre Exportação	22.000,00	22.000,00	2.205,56	10.715,78	48,70
3 - TOTAL DAS RECEITAS DE IMPOSTOS (1 + 2)	12.767.055,00	12.767.055,00	1.668.850,38	9.072.606,41	0,00
RECEITAS ADICIONAIS PARA FINANCIAMENTO DO ENSINO					
RECEITAS ADICIONAIS PARA FINANCIAMENTO DO ENSINO	PREVISÃO INICIAL	PREVISÃO ATUALIZADA	RECEITAS REALIZADAS		
			No Bimestre	Até o Bimestre	%
4 - RECEITAS DA APLICAÇÃO FINANCEIRA DE OUTROS RECURSOS VINCULADOS A	0,00	0,00	0,00	0,00	0,00
5 - RECEITA DE TRANSFERÊNCIAS DO FNDE	429.000,00	429.000,00	169.579,60	625.481,23	145,79
Transferências do Salário-Educação	220.000,00	220.000,00	33.838,24	176.141,70	80,06
Transferencia FNDE/PNAE - PNAC	11.000,00	11.000,00	5.360,00	21.440,00	194,90
Transferencia FNDE/PNAE - Fundamental	55.000,00	55.000,00	22.568,00	90.272,00	164,13
Transferencia do FNDE/PNAE - PEJA	11.000,00	11.000,00	204,00	3.286,00	29,87
Transferencia do FNDE/PNAE - Pre Escola	11.000,00	11.000,00	4.940,00	17.290,00	157,18
Transferência do FNDE/PNAE - Atendimento Educacional Especializado	0,00	0,00	300,00	1.200,00	0,00
Transferência do FNDE/PNAE - Mais Educação - Fundamental	0,00	0,00	29.184,00	116.736,00	0,00
Transferências Diretas do FNDE referentes ao Programa Nacional de Apoio ao Transp	110.000,00	110.000,00	24.165,36	84.578,76	76,88
Outras Transferências Diretas do Fundo Nacional do Desenvolvimento da Educação - I	11.000,00	11.000,00	49.020,00	114.536,77	1.041,24
6 - RECEITA DE TRANSFERÊNCIA DE CONVÊNIOS	0,00	0,00	0,00	0,00	0,00
8 - OUTRAS RECEITAS PARA FINANCIAMENTO DO ENSINO	0,00	0,00	0,00	0,00	0,00
9 - TOTAL DAS RECEITAS PARA FINANCIAMENTO DO ENSINO (4 + 5 + 6 + 7 + 8)	429.000,00	429.000,00	169.579,60	625.481,23	145,79
FUNDEB					
RECEITA RESULTANTE DE IMPOSTOS (caput do art. 212 da Constituição)	PREVISÃO INICIAL	PREVISÃO ATUALIZADA	RECEITAS REALIZADAS		
			No Bimestre	Até o Bimestre	%
10 - RECEITAS DESTINADAS AO FUNDEB	2.487.005,00	2.487.005,00	325.781,25	1.782.318,52	71,66
Dedução FUNDEB - <FPM>	1.798.405,00	1.798.405,00	185.792,80	1.123.104,29	62,45
Dedução FUNDEB - <ITR>	2.200,00	2.200,00	201,36	257,91	11,72
Dedução FUNDEB - <ICMS DESONERADO LC>	4.400,00	4.400,00	463,40	2.085,30	47,39
Dedução FUNDEB - <I.C.M.S.>	660.000,00	660.000,00	138.267,85	639.221,07	96,85
Dedução FUNDEB - <Cota-Parte do IPVA>	17.600,00	17.600,00	614,73	15.506,83	88,10
Dedução FUNDEB - <Cota-Parte do IPI so>	4.400,00	4.400,00	441,11	2.143,12	48,70
11 - RECEITAS RECEBIDAS PELO FUNDEB	4.798.170,00	4.798.170,00	716.457,43	4.138.277,41	86,24
11.1 - Transferências de Recursos do FUNDEB	3.598.627,00	3.598.627,00	567.360,47	3.154.475,13	87,65
11.2 - Complementação da União ao FUNDEB	1.199.543,00	1.199.543,00	149.096,96	983.802,28	82,01
12 - RESULTADOS DAS TRANFERÊNCIAS DO FUNDEB (11.1 - 10)	1.111.622,00	1.111.622,00	241.579,22	1.372.156,61	123,43
Acréscimo Resultante das Transferência do FUNDEB					


GOVERNO MUNICIPAL DE MORAÚJO
Relatório Resumido da Execução Orçamentária
Demonstrativo das Receitas e Despesas com Manutenção e Desenvolvimento do Ensino - MDE
Orçamentos Fiscal e da Seguridade Social
Período: Janeiro a Outubro de 2014/Bimestre: Setembro e Outubro

RREO - ANEXO VIII (LDB, art. 72)

R\$ 1,00




JURANDI FONTELES DE OLIVEIRA
Prefeito Municipal



PUBLICONT ASSESSORIA E PLANEJ CONTABIL S/C
LTDA
Contador - CRC PJ 480



VLADINER DE PAULA ANDRADE
Controlador



EZEQUIEL ALBUQUERQUE AGUIAR
Sec. Municipal de Finanças

GOVERNO MUNICIPAL DE MORAÚJO
Relatório Resumido da Execução Orçamentária
Demonstrativo das Receitas e Despesas com Manutenção e Desenvolvimento do Ensino - MDE
Orçamentos Fiscal e da Seguridade Social
Período: Janeiro a Outubro de 2014/Bimestre: Setembro e Outubro

RREO - ANEXO VIII (LDB. art. 72)

R\$ 1,00

DESPESAS DO FUNDEB	DOTAÇÃO INICIAL	DOTAÇÃO ATUALIZADA	DESPESAS LIQUIDADAS		
			No Bimestre	Até o Bimestre	%
13 - PAGAMENTO DOS PROFISSIONAIS DO MAGISTÉRIO	6.805.140,00	7.605.140,00	504.722,24	2.384.946,93	57,63
13.1 - Com Educação Infantil	1.103.000,00	600.000,00	45.208,33	209.054,23	34,84
13.2 - Com Ensino Fundamental	5.702.140,00	7.005.140,00	459.513,91	2.175.892,70	31,06
13.3 - Com Educação Básica	220.000,00	11.000,00	0,00	0,00	0,00
14 - OUTRAS DESPESAS	6.805.140,00	7.605.140,00	0,00	0,00	0,00
14.1 - Com Educação Infantil	1.103.000,00	600.000,00	0,00	0,00	0,00
14.2 - Com Ensino Fundamental	5.702.140,00	7.005.140,00	327.436,73	1.647.616,94	23,52
14.3 - Com Educação Básica	220.000,00	11.000,00	0,00	0,00	0,00
15 - TOTAL DAS DESPESAS DO FUNDEB (13 + 14)	14.050.280,00	15.232.280,00	832.158,97	4.032.563,87	26,47

DEDUÇÕES PARA FINS DE LIMITE DO FUNDEB PARA PAGAMENTO DOS PROFISSIONAIS DO MAGISTÉRIO	VALOR
16 - RESTOS A PAGAR INSCRITOS NO EXERCÍCIO SEM DISPONIBILIDADE FINANCEIRA DE RECURSOS DO FUNDEB	0,00
17 - DESPESAS CUSTEADAS COM O SUPERÁVIT FINANCEIRO DO EXERCÍCIO ANTERIOR DO FUNDEB	0,00
18 - TOTAL DAS DEDUÇÕES CONSIDERADAS PARA FINS DE LIMITE DO FUNDEB (16 + 17)	0,00
19 - MÍNIMO DE 60% NA REMUNERAÇÃO DO MAGISTÉRIO COM EDUCAÇÃO INFANTIL E ENSINO FUNDAMENTAL (13 / 11) x 100) %	0,00

CONTROLE DA UTILIZAÇÃO DE RECURSOS NO EXERCÍCIO SUBSEQUENTE	VALOR
20 - RECURSOS RECEBIDOS DO FUNDEB EM [EXERCÍCIO_ ANTERIOR] QUE NÃO FORAM UTILIZADOS	0,00
21 - DESPESAS CUSTEADAS COM O SALDO DO ITEM 20 ATÉ O 1º TRIMESTRE DE [EXERCÍCIO]	0,00

MANUTENÇÃO E DESENVOLVIMENTO DO ENSINO - DESPESAS CUSTEADAS COM A RECEITA RESULTANTE DE IMPOSTOS E RECURSOS DO FUNDEB

RECEITAS COM AÇÕES TÍPICAS DE MDE	PREVISÃO INICIAL	PREVISÃO ATUALIZADA	RECEITAS REALIZADAS		
			No Bimestre	Até o Bimestre	%
22 - IMPOSTOS E TRANSFERÊNCIAS DESTINADAS À MDE (25% de 3)	3.191.763,75	3.191.763,75	417.212,59	2.268.151,60	71,06

DESPESAS COM AÇÕES TÍPICAS DE MDE	DOTAÇÃO INICIAL	DOTAÇÃO ATUALIZADA	DESPESAS LIQUIDADAS		
			No Bimestre	Até o Bimestre	%
23 - EDUCAÇÃO INFANTIL	1.103.000,00	600.000,00	53.596,07	250.168,51	41,69
24 - ENSINO FUNDAMENTAL	5.702.140,00	7.005.140,00	1.026.275,53	4.762.617,44	67,98
25 - ENSINO MÉDIO	99.000,00	111.000,00	45.969,26	96.399,26	86,84
26 - ENSINO SUPERIOR	10.000,00	198.000,00	33.000,00	148.500,00	75,00
27 - ENSINO PROFISSIONAL NÃO INTEGRADO AO ENSINO REGULAR	0,00	0,00	0,00	0,00	0,00
28 - OUTRAS	307.400,00	28.400,00	0,00	656,85	2,31
29 - TOTAL DAS DESPESAS COM AÇÕES TÍPICAS DE MDE (23 + 24 + 25 + 26 + 27 + 28)	7.221.540,00	7.942.540,00	1.158.840,86	5.258.342,06	66,20

DEDUÇÕES CONSIDERADAS PARA FINS DE LIMITE CONSTITUCIONAL	VALOR
30 - RESULTADO LÍQUIDO DAS TRANSFERÊNCIAS DO FUNDEB = (12)	1.372.156,61
31 - DESPESAS CUSTEADAS COM A COMPLEMENTAÇÃO DO FUNDEB NO EXERCÍCIO	983.802,28
32 - RECEITA DE APLICAÇÃO FINANCEIRA DOS RECURSOS DO FUNDEB ATÉ O BIMESTRE = (50 h)	0,00
33 - DESPESAS CUSTEADAS COM O SUPERÁVITE FINANCEIRO, DO EXERCÍCIO ANTERIOR, DO FUNDEB	0,00
34 - DESPESAS CUSTEADAS COM O SUPERÁVIT FINANCEIRO, DO EXERCÍCIO ANTERIOR, DE OUTROS RECURSOS DE IMPOSTOS	0,00
35 - RESTOS A PAGAR INSCRITOS NO EXERCÍCIO ANTERIOR SEM DISPONIBILIDADE FINANCEIRA DE RECURSOS DE IMPOSTOS VINCULADOS AO	0,00
36 - CANCELAMENTO, NO EXERCÍCIO, DE RESTOS A PAGAR INSCRITOS COM DISPONIBILIDADE FINANCEIRA DE RECURSOS DE IMPOSTOS VINCL	0,00
37 - TOTAL DAS DEDUÇÕES CONSIDERADAS PARA FINS DE LIMITE CONSTITUCIONAL (30 + 31 + 32 + 33 + 34 + 35 + 36)	2.355.958,89
38 - TOTAL DAS DESPESAS PARA FINS DE LIMITE (29 - 37)	2.902.383,17
39 - MÍNIMO DE 25% DAS RECEITAS RESULTANTE DE IMPOSTOS EM MDE ((38 / 3) * 100)	31,99

OUTRAS INFORMAÇÕES PARA CONTROLE					
OUTRAS DESPESAS CUSTEADAS COM RECEITAS ADICIONAIS PARA FINANCIAMENTO DO ENSINO	DOTAÇÃO INICIAL	DOTAÇÃO ATUALIZADA	DESPESAS LIQUIDADAS		
			No Bimestre	Até o Bimestre	%

GOVERNO MUNICIPAL DE MORAÚJO
Relatório Resumido da Execução Orçamentária
Demonstrativo das Receitas e Despesas com Manutenção e Desenvolvimento do Ensino - MDE
Orçamentos Fiscal e da Seguridade Social
Período: Janeiro a Outubro de 2014/Bimestre: Setembro e Outubro


RREO - ANEXO VIII (LDB, art. 72)


R\$ 1,00

OUTRAS INFORMAÇÕES PARA CONTROLE

OUTRAS DESPESAS CUSTEADAS COM RECEITAS ADICIONAIS PARA FINANCIAMENTO DO ENSINO	DOTAÇÃO INICIAL	DOTAÇÃO ATUALIZADA	DESPESAS LIQUIDADAS		
			No Bimestre	Até o Bimestre	%
40 - DESPESAS CUSTEADAS COM A APLICAÇÃO FINANCEIRA DE OUTROS RECURSOS	0,00	0,00	0,00	0,00	0,00
41 - DESPESAS CUSTEADAS COM A CONTRIBUIÇÃO SOCIAL DO SALÁRIO-EDUCAÇÃO	0,00	0,00	0,00	0,00	0,00
42 - DESPESAS CUSTEADAS COM A OPERAÇÕES DE CRÉDITO	0,00	0,00	0,00	0,00	0,00
43 - DESPESAS CUSTEADAS COM OUTRAS RECEITAS PARA FINANCIAMENTO DO E	0,00	0,00	0,00	0,00	0,00
44 - TOTAL DAS OUTRAS DESPESAS CUSTEADAS COM RECEITAS ADICIONAIS PAR	0,00	0,00	0,00	0,00	0,00
45 - TOTAL GERAL DAS DESPESAS (29 + 44)	0,00	0,00	0,00	0,00	0,00
RESTOS A PAGAR INSCRITOS COM DISPONIBILIDADE FINANCEIRA DE RECURSOS DE IMPOSTOS VINCULADOS AO ENSINO	SALDO ATÉ O BIMESTRE		CANCELADOS EM 2014 (g)		
46 - RESTOS A PAGAR DE DESPESAS COM FUNDEB	0,00		0,00		
FLUXO FINANCEIRO DOS RECURSOS			VALOR		
			FUNDEB (h)	FUNDEF	
47 - SALDO FINANCEIRO EM 31 DE DEZEMBRO DE [EXERCÍCIO_ ANTERIOR]			0,00	0,00	
48 - (+) INGRESSO DE RECURSOS ATÉ O BIMESTRE			0,00	0,00	
49 - (-) PAGAMENTOS EFETUADOS ATÉ O BIMESTRE			0,00	0,00	
50 - (+) RECEITA DE APLICAÇÃO FINANCEIRA DOS RECURSOS ATÉ O BIMESTRE			0,00	0,00	
51 - (=) SALDO FINANCEIRO NO EXERCÍCIO ATUAL			0,00	0,00	
52 - SALDO ATUAL DAS CONTAS BANCÁRIAS DE VINCULAÇÃO AO FUNDEB 60% e 40% (((47 + 48) - 49) + 50)			0,00	0,00	


JURANDI FONTELES DE OLIVEIRA
Prefeito Municipal


PUBLICONT ASSESSORIA E PLANEJ. CONTABIL S/C
LTDA
Contador - CRC PJ 488


VLADINER DE PAULA ANDRADE
Controlador


EZEQUIEL ALBUQUERQUE AGUIAR
Sec. Municipal de Finanças

GOVERNO MUNICIPAL DE MORAÚJO
Relatório Resumido de Execução Orçamentária
Demonstrativo das Receitas de Operações de Crédito e Despesas de Capital
Orçamento Fiscal e da Seguridade Social
Período: Janeiro a Outubro de 2014/Bimestre: Setembro e Outubro


RREO - Anexo IX (LRF, Art. 52, inciso I, alíneas "a" e "b" do inciso II e §1º)

R\$ 1,00

RECEITAS	PREVISÃO ATUALIZADA (a)	RECEITAS REALIZADAS Até o Bimestre (b)		SALDO NÃO REALIZADO (c) = (a - b)
RECEITAS DE OPERAÇÕES DE CRÉDITO (I)	0,00	0,00		0,00
DESPESAS	DOTAÇÃO ATUALIZADA (d)	DESPESAS EXECUTADAS Até o Bimestre		SALDO NÃO EXECUTADO (g) = (d - (e + f))
		LIQUIDADAS (e)	INSCRITAS EM RESTOS A PAGAR NÃO PROCESSADOS (f)	
DESPESAS DE CAPITAL	4.074.440,00	836.917,55	1.905.366,23	1.332.156,22
DESPESAS DE CAPITAL LÍQUIDA (II)	4.074.440,00	836.917,55	1.905.366,23	1.332.156,22
RESULTADO PARA APURAÇÃO DA REGRA DE OURO (III) = (I - II)	-4.074.440,00	-2.742.283,78		-1.332.156,22


JURANDI FONTELES DE OLIVEIRA
Prefeito Municipal


PUBLICONT ASSESSORIA E PLANEJ CONTABIL S/C
LTDA
Contador - O/RSPJ 180


VLADINER DE PAULA ANDRADE
Controlador


EZEQUIEL ALBUQUERQUE AGUIAR
Sec. Municipal de Finanças


GOVERNO MUNICIPAL DE MORAÚJO
 Relatório Resumido da Execução Orçamentária
 Demonstrativo da Projeção do Regime Próprio de Previdência dos Servidores
 Orçamentos da Seguridade Social
 Período: Janeiro a Outubro de 2014/Bimestre: Setembro e Outubro


RREO - ANEXO X (LRF, art. 53, § 1º, inciso II)

R\$ 1,00

EXERCÍCIO	RECEITAS PREVIDENCIÁRIAS (a)	DESPESAS PREVIDENCIÁRIAS (a)	RESULTADO PREVIDENCIÁRIO (c) = (a - b)	SALDO FINANCEIRO DO EXERCÍCIO (d) = ("d" exercício anterior) + (c)
	0,00	0,00	0,00	0,00


 JURANDI FONTELES DE OLIVEIRA
 Prefeito Municipal


 PUBLICONT ASSESSORIA E PLANEJ. CONTABIL S/C
 LTDA
 Contador - CRC RJ 980


 VLADINER DE PAULA ANDRADE
 Controlador


 EZEQUIEL ALBUQUERQUE AGUIAR
 Sec. Municipal de Finanças