

Ofício Nº 097/2014

Moraújo-CE, em 03 de outubro de 2014.

Senhor Presidente,

Em atendimento ao que preceitua os artigos 52 e 53 da Lei Complementar 101/2000 (Lei de Responsabilidade Fiscal), em atenção às determinações da instrução Normativa TCM 03/2000, estamos encaminhando a esta Augusta Corte de Contas mídia digital, no formato definido pela IN TCM 02/2008, da Prefeitura Municipal de Moraújo, contendo os anexos do RELATORIO RESUMIDO DA EXECUÇÃO ORÇAMENTARIA – RREO, relativo ao 4º (Quarto) bimestre do exercício financeiro de 2014, acompanhado de edital de publicação.

Na certeza de ter atendido o objetivo de dar fiel cumprimento a determinações legais, aproveitamos a oportunidade para renovar nossos sinceros votos de estima e consideração.

Atenciosamente,


Jurandí Fonteles de Oliveira
Prefeito Municipal

AO TRIBUNAL DE CONTAS DOS MUNICIPIOS DO ESTADO DO CEARÁ
ATT: EXCELENTÍSSIMO SENHOR PRESIDENTE
CONSELHEIRO FRANCISCO AGUIAR

TRIBUNAL DE CONTAS DOS MUNICIPIOS DO ESTADO DO CEARÁ
SEÇÃO DE PROTOCOLO 14/014/2014-13357-02330 2/2

Estado do Ceará
GOVERNO MUNICIPAL DE MORAÚJO
EDITAL DE PUBLICAÇÃO Nº 2014.09.30-1

O Prefeito Municipal do Município de Moraújo - Estado do Ceará, Cidadão JURANDI FONTELES DE OLIVEIRA, em pleno exercício do cargo e no uso competente de suas atribuições, notadamente as conferidas pelo Art. 28, Inciso X, da Constituição do Estado do Ceará, **RESOLVE** publicar mediante afixação nos locais de amplo acesso do público em geral no âmbito do Município de Moraújo/CE, o RELATÓRIO RESUMIDO DA EXECUÇÃO ORÇAMENTÁRIA - RREO, atinente ao 4º BIMESTRE do exercício financeiro de 2014.

PUBLIQUE-SE, DIVULGUE-SE, CUMPRA-SE.

Paço do Poder Executivo Municipal de Moraújo - Estado do Ceará.
Em, 30 de Setembro de 2014.


JURANDI FONTELES DE OLIVEIRA
Prefeito Municipal

DECLARAÇÃO

Em cumprimento ao art. 7º da Instrução Normativa do TCM nº 03/2000, **DECLARO**, para fins de prova junto a esse Órgão de Controle Externo, que a **GOVERNO MUNICIPAL DE MORAÚJO - CE** publicou mediante afixação nos locais de amplo acesso público em geral no âmbito do Município de Moraújo e no site www.publicont.com.br o **R.R.E.O. (Relatório Resumido de Execução Orçamentária)** (art. 54 da Lei Complementar nº 101/2000), referente ao **4º BIMESTRE** de 2014, conforme **EDITAL DE PUBLICAÇÃO** anexo.

Moraújo - CE, 30 de Setembro de 2014.


JURANDI FONTELES DE OLIVEIRA
Prefeito Municipal

GOVERNO MUNICIPAL DE MORAÚJO
Relatório Resumido de Execução Orçamentária
Balanco Orçamentário
Orçamento Fiscal e da Seguridade Social
Período: Janeiro a Agosto de 2014/Bimestre: Julho e Agosto

Recetas	Previsão Inicial	Previsão Atualizada (a)	Recetas Realizadas		Até o Bimestre (c)	% (c/a)	Saldo a Realizar (a-c)
			No Bimestre (b)	% (b/a)			
Recetas (Exceto Intra-Orçamentárias) (I)	22.826.555,00	22.826.555,00	2.796.593,79	12,25	11.919.617,65	52,22	10.906.937,35
Recetas Correntes	20.059.555,00	20.059.555,00	2.608.408,80	13,00	11.333.785,50	56,50	8.725.769,50
Receita Tributária	396.530,00	396.530,00	45.157,78	11,39	121.921,74	30,75	274.608,26
Impostos	369.030,00	369.030,00	45.108,08	12,22	121.067,72	32,81	247.962,28
Taxas	22.000,00	22.000,00	49,70	0,23	854,02	3,88	21.145,98
Contribuição de Melhoria	5.500,00	5.500,00	0,00	0,00	0,00	0,00	5.500,00
Recetas de Contribuições	71.500,00	71.500,00	27.059,31	37,85	90.845,28	127,06	-19.345,28
Contribuições Econômicas	5.500,00	5.500,00	0,00	0,00	0,00	0,00	5.500,00
Contribuição Para o Custeio do Serviço de	66.000,00	66.000,00	27.059,31	41,00	90.845,28	137,64	-24.845,28
Receita Patrimonial	128.370,00	128.370,00	14.083,51	10,97	47.564,49	37,05	80.805,51
Recetas Imobiliárias	5.500,00	5.500,00	0,00	0,00	0,00	0,00	5.500,00
Recetas de Valores Mobiliários	117.370,00	117.370,00	14.083,51	12,00	47.564,49	40,53	69.805,51
Outras Recetas Patrimoniais	5.500,00	5.500,00	0,00	0,00	0,00	0,00	5.500,00
Receita de Serviços	16.500,00	16.500,00	0,00	0,00	0,00	0,00	16.500,00
Transferências Correntes	19.397.155,00	19.397.155,00	2.830.198,12	14,59	12.497.118,23	64,43	6.900.036,77
Transferências Intergovernamentais	18.386.335,00	18.386.335,00	2.815.362,12	15,31	12.467.446,23	67,81	5.918.888,77
Transferências de Convênios	1.010.820,00	1.010.820,00	14.836,00	1,47	29.672,00	2,94	981.148,00
Outras Recetas Correntes	49.500,00	49.500,00	21.244,38	42,92	32.873,03	66,41	16.626,97
Multas e Juros de Mora	11.000,00	11.000,00	0,00	0,00	691,66	6,29	10.308,34
Indenizações e Restituições	16.500,00	16.500,00	21.244,38	128,75	32.181,37	195,04	-15.681,37
Receita da Dívida Ativa	16.500,00	16.500,00	0,00	0,00	0,00	0,00	16.500,00
Recetas de Capital	2.767.000,00	2.767.000,00	188.184,99	6,80	585.832,15	21,17	2.181.167,85
Alienação de Bens	80.000,00	80.000,00	0,00	0,00	0,00	0,00	80.000,00
Alienação de Bens Móveis	80.000,00	80.000,00	0,00	0,00	0,00	0,00	80.000,00
Transferências de Capital	2.627.000,00	2.627.000,00	188.184,99	7,16	585.832,15	22,30	2.041.167,85
Transferências de Convênios	2.627.000,00	2.627.000,00	188.184,99	7,16	585.832,15	22,30	2.041.167,85
Outras Recetas de Capital	60.000,00	60.000,00	0,00	0,00	0,00	0,00	60.000,00
Outras Recetas	60.000,00	60.000,00	0,00	0,00	0,00	0,00	60.000,00
Recetas Correntes Intra-Orçamentárias (II)	0,00	0,00	0,00	0,00	0,00	0,00	0,00
Subtotal das Recetas (II) = (I + II)	22.826.555,00	22.826.555,00	2.796.593,79	12,25	11.919.617,65	52,22	10.906.937,35
Operações de Crédito							
Refinanciamento (IV)							

GOVERNO MUNICIPAL DE MORAÚJO
Relatório Resumido de Execução Orçamentária
Balanco Orçamentário
Orçamento Fiscal e da Seguridade Social
Período: Janeiro a Agosto de 2014/Bimestre: Julho e Agosto


RREO - Anexo I (L.R.E. - Ad. 52 - inciso I, alíneas "a", "b" e "c" do inciso II e §1º)	R\$ 1.000
Déficit (VI)	-
Total (VII) = (V + VI)	0,00
Saldos de Exercícios Anteriores (Utilizado para Créditos Adicionais)	11.919.617,65
	-

Despesas	Dotação Inicial (d)	Créditos Adicionais (e)	Dotações Atualizadas (f) = (d+e)	Despesas Empenhadas		Despesas Liquidadas		Saldo a Liquidar (f-g)
				No Bimestre	Até o Bimestre	No Bimestre	Até o Bimestre (g)	
Despesas (Exceto Intra-Orçamentárias) (VIII)	22.826.555,00	0,00	22.826.555,00	1.965.407,65	16.682.546,58	3.008.031,37	10.578.374,56	46,34
DESPESAS CORRENTES	17.980.615,00	56.500,00	18.037.115,00	682.772,11	14.016.185,36	2.861.091,34	9.908.960,13	54,94
PESSOAL E ENCARGOS SOCIAIS	9.123.965,00	650.700,00	9.774.665,00	226.199,98	9.023.966,74	1.894.167,34	6.464.889,32	66,14
JUROS E ENCARGOS DA DÍVIDA	1.000,00	0,00	1.000,00	0,00	0,00	0,00	0,00	0,00
OUTRAS DESPESAS CORRENTES	8.855.650,00	-594.200,00	8.261.450,00	456.572,13	4.992.218,62	966.924,00	3.444.070,81	41,59
DESPESAS DE CAPITAL	4.485.940,00	-56.500,00	4.429.440,00	1.282.635,54	2.666.361,22	146.940,03	669.414,43	15,11
INVESTIMENTOS	3.954.090,00	368.500,00	4.322.590,00	1.282.635,54	2.570.361,22	135.371,73	623.141,23	14,42
AMORTIZAÇÃO DA DÍVIDA	531.850,00	-425.000,00	106.850,00	0,00	96.000,00	11.568,30	46.273,20	43,31
Reserva de Contingência	360.000,00	0,00	360.000,00	0,00	0,00	0,00	0,00	0,00
Reserva de Contingência	360.000,00	0,00	360.000,00	0,00	0,00	0,00	0,00	0,00
Despesas Intra-Orçamentárias (IX)								
Subtotal das Despesas (X) = (VIII + IX)	22.826.555,00	0,00	22.826.555,00	1.965.407,65	16.682.546,58	3.008.031,37	10.578.374,56	---
Amortização da Div. / Refinanciamento (XI)								
Subtotal c/ Refinanciamento (XII) = (X + XI)	22.826.555,00	0,00	22.826.555,00	1.965.407,65	16.682.546,58	3.008.031,37	10.578.374,56	---
Superávit (XIII)								
Total (XIV) = (XII + XIII)	22.826.555,00	0,00	22.826.555,00	1.965.407,65	16.682.546,58	3.008.031,37	11.919.617,65	---


GOVERNO MUNICIPAL DE MORAÚJO
Relatório Resumido de Execução Orçamentária
Balanco Orçamentário
Orçamento Fiscal e da Seguridade Social
Período: Janeiro a Agosto de 2014/Bimestre: Julho e Agosto

R\$ 1,00


RRFO - Anexo I (LRF - Art. 52, inciso I, alíneas "a" e "b"), do inciso II, e §1º




JURANDI FONTELES DE OLIVEIRA
Prefeito Municipal



PUBLICONT ASSESSORIA E PLANEJ. CONTABIL S/C
LTDA
Contador - CRC PJ 480



VLADIMER DE PAULA ANDRADE
Controlador



EZEQUIEL ALBUQUERQUE AGUIAR
Sec. Municipal de Finanças

GOVERNO MUNICIPAL DE MORAÚJO
Relatório Resumido de Execução Orçamentária
Demonstrativo da Execução das Despesas por Função/Subfunção
Orçamento Fiscal e da Seguridade Social

Período: Janeiro a Agosto de 2014/Bimestre: Julho e Agosto

Função/Subfunção	Dotação Inicial	Dotação Atualizada (a)	Despesas Empenhadas		Despesas Liquidadas		Saldo a Liquidar (a-b)		
			No Bimestre	Até o Bimestre	No Bimestre	Até o Bimestre (b)		% (b / total b)	% (b/a)
Despesas (Exceto Intra-Orçamentárias) (f)									
Legislativa	841.610,00	841.610,00	34.420,00	689.388,10	124.705,08	504.619,95	336.990,05		
Ação Legislativa	841.610,00	841.610,00	34.420,00	689.388,10	124.705,08	504.619,95	336.990,05		
Essencial à Justiça	6.600,00	6.600,00	0,00	0,00	0,00	0,00	6.600,00		
Defesa do Interesse Público no Processo Judiciário	6.600,00	6.600,00	0,00	0,00	0,00	0,00	6.600,00		
Administração	1.964.850,00	2.329.850,00	223.781,93	1.898.996,87	394.121,50	1.491.161,87	838.233,13		
Planejamento e Orçamento	13.200,00	13.200,00	0,00	0,00	0,00	0,00	13.200,00		
Administração Geral	1.738.580,00	2.138.580,00	195.000,13	1.795.707,94	377.220,36	1.414.591,07	723.988,93		
Administração Financeira	196.240,00	161.240,00	28.781,80	101.188,93	16.901,14	74.925,80	86.314,20		
Comunicação Social	16.830,00	16.830,00	0,00	2.100,00	0,00	2.100,00	13.200,00		
Segurança Pública	278.700,00	218.700,00	0,00	167.600,00	25.684,86	99.084,05	14.730,00		
Policciamento	278.700,00	218.700,00	0,00	167.600,00	25.684,86	99.084,05	119.615,95		
Assistência Social	1.806.620,00	1.806.620,00	54.783,51	523.305,21	118.684,45	333.860,31	119.615,95		
Assistência ao Idoso	310.300,00	310.300,00	11.930,50	46.065,50	16.930,50	36.065,50	1.472.759,69		
Assistência à Criança e ao Adolescente	288.020,00	274.020,00	12.618,10	123.547,90	29.153,80	85.329,66	274.234,50		
Assistência Comunitária	1.208.300,00	1.222.300,00	30.234,91	353.691,81	72.600,15	212.465,15	188.690,34		
Saúde	4.273.035,00	4.473.035,00	230.186,70	3.446.984,24	584.594,86	2.347.924,60	1.009.834,85		
Atenção Básica	3.181.795,00	3.353.295,00	155.842,36	2.582.033,48	401.685,24	1.744.885,36	2.125.110,40		
Assistência Hospitalar e Ambulatorial	1.031.240,00	1.044.740,00	67.682,34	820.053,76	172.263,22	565.535,62	1.608.409,64		
Suporte Profilático e Terapêutico	60.000,00	75.000,00	6.662,00	44.897,00	10.646,40	37.503,62	479.204,38		
Trabalho	24.000,00	24.000,00	0,00	458,00	0,00	458,00	37.496,38		
Fomento ao Trabalho	24.000,00	24.000,00	0,00	458,00	0,00	458,00	23.542,00		
Educação	7.221.540,00	7.532.540,00	758.311,66	6.615.818,73	1.224.591,03	4.099.501,20	23.542,00		
Ensino Fundamental	5.702.140,00	6.530.140,00	751.606,84	5.928.488,66	1.133.526,20	3.736.341,91	3.433.038,80		
Ensino Médio	99.000,00	111.000,00	0,00	110.100,00	3.768,36	50.430,00	60.570,00		
Ensino Superior	10.000,00	198.000,00	0,00	198.000,00	33.000,00	115.500,00	82.500,00		
Educação Infantil	1.103.000,00	615.000,00	6.704,82	378.573,22	54.296,47	196.572,44	418.427,56		
Educação de Jovens e Adultos	87.400,00	67.400,00	0,00	656,85	0,00	656,85	66.743,15		
Educação Básica	220.000,00	11.000,00	0,00	0,00	0,00	0,00	11.000,00		
Cultura	592.100,00	322.100,00	650,00	62.400,00	10.870,00	44.380,00	277.720,00		
Difusão Cultural	592.100,00	322.100,00	650,00	62.400,00	10.870,00	44.380,00	277.720,00		
Direito da Cidadania	28.500,00	28.500,00	0,00	0,00	0,00	0,00	28.500,00		
Assistência ao Povo Indígena	2.662.900,00	2.702.900,00	155.740,05	2.132.499,93	440.104,42	1.316.613,13	28.500,00		
Urbanismo	1.231.200,00	1.081.200,00	50.485,51	770.205,15	211.759,63	536.506,52	1.386.286,87		
Infra-Estrutura Urbana	1.281.700,00	1.411.700,00	0,00	1.153.137,36	177.240,35	729.002,17	544.693,48		
Serviços Urbanos	150.000,00	210.000,00	105.254,54	209.157,42	51.104,44	51.104,44	682.697,83		
Saneamento Básico Urbano	266.400,00	56.400,00	0,00	0,00	0,00	0,00	158.895,56		
Habituação							56.400,00		

RREO - Anexo II (LRE - Art. 52 - inciso II, alínea "c")

GOVERNO MUNICIPAL DE MORAIÚJO
Relatório Resumido de Execução Orçamentária
Demonstrativo da Execução das Despesas por Função/Subfunção
 Orçamento Fiscal e da Seguridade Social


Período: Janeiro a Agosto de 2014/Bimestre: Julho e Agosto

REF - Anexo II LRE - Art. 52 - inciso II - alínea "c")	R\$. 1,00											
Habituação Rural	154.400,00	24.400,00	0,00	0,00	0,00	0,00	0,00	0,00	0,00	0,00	0,00	24.400,00
Habituação Urbana	112.000,00	32.000,00	0,00	0,00	0,00	0,00	0,00	0,00	0,00	0,00	0,00	32.000,00
Saneamento	305.000,00	255.000,00	0,00	0,00	0,00	0,00	0,00	0,00	0,00	0,00	0,00	255.000,00
Saneamento Básico Rural	195.000,00	145.000,00	0,00	0,00	0,00	0,00	0,00	0,00	0,00	0,00	0,00	145.000,00
Saneamento Básico Urbano	110.000,00	110.000,00	0,00	0,00	0,00	0,00	0,00	0,00	0,00	0,00	0,00	110.000,00
Gestão Ambiental	287.410,00	177.410,00	0,00	50.000,00	9.420,00	35.880,00	0,34	20,22	0,00	0,00	0,00	141.530,00
Preservação e Conservação Ambiental	187.410,00	157.410,00	0,00	50.000,00	9.420,00	35.880,00	0,34	22,79	0,00	0,00	0,00	121.530,00
Recursos Hídricos	100.000,00	20.000,00	0,00	0,00	0,00	0,00	0,00	0,00	0,00	0,00	0,00	20.000,00
Agricultura	458.700,00	318.700,00	0,00	126.112,50	12.980,00	78.203,75	0,74	24,54	0,00	0,00	0,00	240.496,25
Administração Geral	107.000,00	27.000,00	0,00	0,00	0,00	0,00	0,00	0,00	0,00	0,00	0,00	27.000,00
Extensão Rural	333.700,00	273.700,00	0,00	126.112,50	12.980,00	78.203,75	0,74	28,57	0,00	0,00	0,00	195.496,25
Sem Definição	18.000,00	18.000,00	0,00	0,00	0,00	0,00	0,00	0,00	0,00	0,00	0,00	18.000,00
Comércio e Serviços	132.500,00	82.500,00	0,00	0,00	0,00	0,00	0,00	0,00	0,00	0,00	0,00	82.500,00
Promoção Comercial	132.500,00	82.500,00	0,00	0,00	0,00	0,00	0,00	0,00	0,00	0,00	0,00	82.500,00
Transporte	100.000,00	40.000,00	0,00	0,00	0,00	0,00	0,00	0,00	0,00	0,00	0,00	40.000,00
Transporte Rodoviário	100.000,00	40.000,00	0,00	0,00	0,00	0,00	0,00	0,00	0,00	0,00	0,00	40.000,00
Desporto e Lazer	370.300,00	829.300,00	507.533,80	588.983,00	17.021,80	43.221,00	0,41	5,21	0,00	0,00	0,00	786.079,00
Lazer	370.300,00	320.300,00	2.520,80	83.970,00	12.344,80	38.544,00	0,36	12,03	0,00	0,00	0,00	281.756,00
Encargos Especiais	845.790,00	420.790,00	505.013,00	505.013,00	45.253,37	183.011,70	1,73	43,49	0,00	0,00	0,00	237.778,30
Serviço da Dívida Interna	531.850,00	106.850,00	0,00	96.000,00	11.568,30	46.273,20	0,44	43,31	0,00	0,00	0,00	60.576,80
Outros Encargos Especiais	313.940,00	313.940,00	0,00	284.000,00	33.685,07	136.738,50	1,29	43,56	0,00	0,00	0,00	177.201,50
Reserva de Contingência	360.000,00	360.000,00	0,00	0,00	0,00	0,00	0,00	0,00	0,00	0,00	0,00	360.000,00
Reserva de Contingência	360.000,00	360.000,00	0,00	0,00	0,00	0,00	0,00	0,00	0,00	0,00	0,00	360.000,00
Despesas Intra-Orçamentária (II)												
Total (III) = (I + II)	22.826.555,00	22.826.555,00	1.965.407,65	16.682.546,58	3.008.031,37	10.578.374,56						12.248.180,44

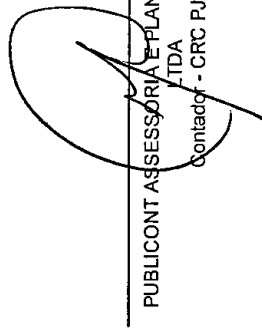
GOVERNO MUNICIPAL DE MORAÚJO
Relatório Resumido de Execução Orçamentária
Demonstrativo da Execução das Despesas por Função/Subfunção
Orçamento Fiscal e da Seguridade Social
Período: Janeiro a Agosto de 2014/Bimestre: Julho e Agosto

RREO - Anexo II (LRE - Art. 52, inciso II, alínea "c")


R\$ 1.000




JURANDI FONTELES DE OLIVEIRA
Prefeito Municipal



PUBLICONT ASSESSORIA E PLANEJ CONTABIL S/C
LTDA
Contador - CRC PJ 480



VLADIMER DE PAULA ANDRADE
Controlador



EZEQUIEL ALBUQUERQUE AGUIAR
Sec. Municipal de Finanças

GOVERNO MUNICIPAL DE MORAÚJO
Relatório Resumido de Execução Orçamentária
Demonstrativo da Receita Corrente Líquida
Orçamento Fiscal e da Seguridade Social
Período: Janeiro a Agosto de 2014/Bimestre: Julho e Agosto

RR-1.00
Anexo III (LR- Art. 53, inciso I)

Especificação	Evolução da Receita Realizada nos Últimos 12 Meses												Total (Últimos 12 Meses)	Previsão Atualizada do Exercício
	Setembro/2013	Outubro/2013	Novembro/2013	Dezembro/2013	Janeiro/2014	Fevereiro/2014	Março/2014	Abril/2014	Maior/2014	Junho/2014	Julho/2014	Agosto/2014		
cc (I)	1.346.944,05	1.323.524,48	1.445.064,44	2.136.255,25	1.828.281,26	1.824.111,60	1.362.205,19	1.567.763,43	1.823.889,90	1.446.329,29	1.441.350,19	1.496.392,91	19.042.150,99	22.546.560,00
Receita Tributária	35.050,35	13.959,44	21.244,16	219.367,76	12.432,15	13.115,00	11.859,59	10.894,02	15.149,76	13.313,44	26.595,71	18.562,07	411.543,45	396.530,00
IPIT	0,00	0,00	0,00	1.586,72	0,00	0,00	0,00	0,00	187,50	0,00	0,00	0,00	1.784,22	11.000,00
IRRF	11.610,59	7.204,23	9.193,82	123.498,65	6.473,14	7.027,56	7.553,79	7.953,02	7.919,86	6.755,28	9.055,35	9.719,07	215.961,36	200.000,00
Imposto sobre Transmissão Intel	0,00	400,00	0,00	0,00	0,00	0,00	0,00	0,00	1.000,00	0,00	1.300,00	0,00	2.700,00	11.000,00
ISSQN	23.357,26	6.343,21	12.050,34	94.274,39	5.869,51	5.937,44	4.031,98	2.826,00	5.877,40	6.548,16	16.190,66	8.843,00	192.149,35	110.030,00
Outras Taxas pelo Exercício do F	82,50	12,00	0,00	0,00	89,50	150,00	273,82	115,00	166,00	10,00	49,70	0,00	948,52	11.000,00
Receitas de Contribuições	0,00	6.294,87	0,00	10.312,75	10.053,06	10.098,66	10.566,02	10.799,11	9.946,44	12.322,38	12.317,25	14.742,06	107.452,90	71.500,00
CIP	0,00	6.294,87	0,00	10.312,75	10.053,06	10.098,66	10.566,02	10.799,11	9.946,44	12.322,38	12.317,25	14.742,06	107.452,90	66.000,00
Receita Patrimonial	1.743,00	2.370,65	2.210,16	3.455,28	3.697,90	5.175,25	4.899,27	4.850,33	7.565,74	7.502,49	7.217,74	6.865,77	57.343,58	128.370,00
Receita de Remuneração de Def	18,07	13,44	37,21	21,48	53,31	13,33	24,53	19,63	19,63	14,18	5,89	45,81	277,46	2.200,00
Receita de Remuneração de Def	526,90	588,31	405,69	1.022,88	819,94	1.798,21	1.874,08	2.221,97	3.259,55	2.453,43	2.288,76	2.288,76	20.769,36	54.670,00
Receita de Remuneração de Def	137,88	773,94	976,73	1.024,20	1.172,16	1.166,03	979,07	699,76	1.591,30	1.503,71	1.960,44	1.760,31	13.747,53	5.500,00
Receita de Remuneração de Def	148,96	212,43	200,82	159,24	111,27	211,58	247,26	288,10	270,84	285,53	592,22	711,64	3.439,69	5.500,00
Receita de Remuneração de Def	127,99	184,62	224,84	246,90	442,70	482,46	488,69	503,83	621,69	522,60	555,96	490,88	4.893,16	5.500,00
Receita de Remuneração de Out	271,76	50,22	57,18	55,58	681,64	57,47	57,19	62,39	66,11	514,77	152,29	99,11	2.125,71	11.000,00
Remuneração de Outros Depósiti	511,44	567,69	307,89	925,20	406,88	1.446,17	1.042,40	1.049,75	1.469,33	1.400,15	1.497,51	1.469,26	12.090,67	27.500,00
Receita Agropecuária	0,00	0,00	0,00	0,00	0,00	0,00	0,00	0,00	0,00	0,00	0,00	0,00	0,00	0,00
Receita Industrial	0,00	0,00	0,00	0,00	0,00	0,00	0,00	0,00	0,00	0,00	0,00	0,00	0,00	0,00
Receita de Serviços	0,00	0,00	0,00	0,00	0,00	0,00	0,00	0,00	0,00	0,00	0,00	0,00	0,00	0,00
Transferências Correntes	1.308.224,90	1.278.758,64	1.390.309,63	1.892.831,21	1.802.108,15	1.785.100,20	1.334.267,98	1.541.195,84	1.791.226,96	1.413.020,98	1.373.975,11	1.456.223,01	18.367.242,91	21.884.160,00
PFM	424.375,20	424.381,72	590.306,36	960.968,96	722.713,39	771.752,17	457.799,60	522.501,15	696.297,02	522.177,82	448.484,69	544.832,57	7.086.590,65	8.992.025,00
ITR	127,34	615,91	33,30	49,59	68,07	35,18	0,00	35,78	0,00	0,00	198,89	5,00	1.109,06	11.000,00
Cota-Parte de CFEM	0,00	0,00	0,00	0,00	0,00	0,00	0,00	0,00	0,00	1.217,66	27,26	0,00	1.244,92	0,00
Cota-Parte Royalties - Compens	2.502,87	8.844,10	2.440,86	2.274,83	1.947,67	0,00	2.327,06	2.288,35	2.186,60	2.273,10	2.070,63	2.309,50	31.465,57	33.000,00
Cota-Parte do Fundo Especial de	8.237,80	2.719,50	8.782,91	8.419,13	8.408,01	0,00	9.277,36	9.091,28	8.415,26	9.031,82	8.398,44	9.034,12	89.793,63	110.000,00
PAB FIXO	19.191,67	23.620,85	19.191,67	19.191,67	19.191,67	19.191,67	19.191,67	19.191,67	0,00	38.383,34	19.191,67	19.191,67	234.729,22	110.000,00
SAUDE DA FAMILIA	32.085,00	32.085,00	32.085,00	32.085,00	32.085,00	25.390,00	25.390,00	25.390,00	25.390,00	0,00	25.390,00	12.000,00	299.375,00	550.000,00
AGENTES COMUNITARIOS	19.000,00	19.000,00	19.000,00	38.000,00	19.000,00	20.280,00	20.280,00	20.280,00	20.280,00	0,00	20.280,00	20.280,00	235.680,00	220.000,00
SAUDE BUCAL	0,00	13.380,00	6.690,00	6.690,00	6.690,00	0,00	13.380,00	6.690,00	6.690,00	0,00	6.690,00	6.690,00	73.590,00	99.000,00
Outras Programas Fin	0,00	18.300,00	5.100,00	8.500,00	12.200,00	0,00	6.100,00	6.100,00	6.100,00	0,00	18.300,00	12.200,00	87.800,00	22.000,00
Lim. MAC	29.097,08	29.097,08	21.597,08	29.097,08	21.597,08	21.597,08	21.597,08	21.597,08	21.597,08	21.537,17	21.537,17	21.537,17	281.485,23	55.000,00
Rede Brasil S/Miser	0,00	0,00	0,00	0,00	0,00	7.500,00	7.500,00	7.500,00	7.500,00	7.500,00	7.500,00	7.500,00	52.500,00	0,00
Outras Transferencia	0,00	0,00	0,00	0,00	18.091,32	0,00	0,00	0,00	0,00	0,00	0,00	0,00	18.091,32	50.000,00
VIGILANCIA EPIDEMIOLOGICA	0,00	0,00	28.040,92	0,00	3.639,56	3.639,56	0,00	7.278,12	7.278,12	0,00	0,00	3.639,56	64.282,03	44.000,00
VIGILANCIA SANITARIA	0,00	0,00	0,00	0,00	2.400,00	0,00	0,00	0,00	0,00	0,00	0,00	1.645,00	11.324,12	22.000,00
Programa da Assistência	0,00	0,00	0,00	0,00	18.000,00	0,00	0,00	0,00	0,00	0,00	0,00	0,00	18.000,00	11.000,00
NASF	0,00	0,00	0,00	0,00	0,00	0,00	0,00	0,00	0,00	0,00	0,00	0,00	48.000,00	0,00
Outras Transf. do SUS - Fundo a	0,00	0,00	0,00	0,00	0,00	0,00	0,00	6.000,00	0,00	0,00	0,00	0,00	6.000,00	55.000,00


GOVERNO MUNICIPAL DE MORAÚJO
Relatório Resumido de Execução Orçamentária
Demonstrativo da Receita Corrente Líquida
Orçamento Fiscal e da Seguridade Social
Período: Janeiro a Agosto de 2014/Bimestre: Julho e Agosto


RRFO - Anexo III (RE - Art. 53, inciso I)															R\$. 1.00		
Transf. FNAS - PETI															30.000,00		
IGD	2.500,00	0,00	0,00	5.000,00	0,00	0,00	0,00	9.754,85	4.507,55	0,00	0,00	4.321,05	0,00	4.141,78	4.025,55	7.500,00	55.000,00
IGD - SUAS	4.156,02	0,00	0,00	9.392,14	0,00	941,88	941,88	941,88	941,88	0,00	0,00	941,88	0,00	941,88	0,00	5.651,28	17.000,00
SCFV	0,00	0,00	0,00	0,00	0,00	10.800,00	27.000,00	0,00	0,00	0,00	0,00	0,00	0,00	10.960,00	0,00	48.760,00	271.000,00
Benefícios Eventuais	0,00	0,00	0,00	0,00	0,00	0,00	0,00	0,00	0,00	0,00	2.250,00	0,00	0,00	0,00	1.500,00	5.250,00	20.000,00
Estação Família	0,00	0,00	0,00	0,00	0,00	0,00	0,00	0,00	0,00	0,00	0,00	0,00	0,00	0,00	7.500,00	7.500,00	20.000,00
Outras Transf. do Recurso do FN	18.730,38	17.375,13	9.443,88	34.132,38	6.000,00	6.000,00	6.000,00	6.000,00	6.000,00	0,00	0,00	6.000,00	0,00	6.000,00	6.000,00	115.681,77	88.000,00
Transferências do Salário-Educal	15.392,64	15.471,58	15.548,82	0,00	31.712,67	0,00	0,00	28.580,79	16.138,84	15.977,04	16.163,71	16.752,53	16.967,88	16.752,53	16.967,88	188.716,50	220.000,00
Trans. FNDE/PNAE - P	4.600,00	2.300,00	2.300,00	2.300,00	0,00	0,00	0,00	2.680,00	2.680,00	2.680,00	2.680,00	2.680,00	2.680,00	2.680,00	2.680,00	27.580,00	11.000,00
FNDE/PNAE - Fundamen	17.780,00	8.880,00	8.880,00	8.880,00	0,00	0,00	0,00	11.284,00	11.284,00	11.284,00	11.284,00	11.284,00	11.284,00	11.284,00	11.284,00	112.104,00	55.000,00
FNDE/PNAE - PEJA	1.428,00	714,00	714,00	714,00	0,00	0,00	0,00	102,00	102,00	102,00	102,00	102,00	102,00	102,00	102,00	6.652,00	11.000,00
FNDE/PNAE - Pre Esco	4.980,00	2.490,00	2.490,00	2.490,00	0,00	0,00	0,00	2.470,00	2.470,00	2.470,00	2.470,00	2.470,00	2.470,00	2.470,00	2.470,00	24.800,00	11.000,00
FNDE/PNAE-AEE	0,00	0,00	0,00	0,00	0,00	0,00	0,00	150,00	150,00	150,00	150,00	150,00	150,00	150,00	150,00	900,00	0,00
FNDE/PNAE - Mais Edu	0,00	0,00	0,00	0,00	0,00	0,00	0,00	0,00	58.368,00	0,00	0,00	0,00	0,00	14.592,00	14.592,00	87.552,00	0,00
Transferências Diretas do FNDE	0,00	21.563,40	10.781,70	10.781,75	0,00	0,00	0,00	12.082,68	12.082,68	12.082,68	12.082,68	12.082,68	12.082,68	12.082,68	12.082,68	103.540,25	110.000,00
Outras Transferências Diretas de	0,00	0,00	0,00	0,00	0,00	65.516,77	0,00	0,00	0,00	0,00	0,00	0,00	0,00	0,00	0,00	65.516,77	11.000,00
ICMS DESONERADO LC	844,39	844,39	844,39	844,48	1.158,54	1.158,54	1.158,54	0,00	1.158,54	1.158,54	1.158,54	1.158,54	1.158,54	1.158,54	1.158,54	11.487,43	22.000,00
Outras Transferências da União	136.538,46	0,00	0,00	0,00	0,00	0,00	0,00	0,00	0,00	0,00	0,00	0,00	0,00	0,00	0,00	136.538,46	0,00
DEMAIS TRANSFERENCIAS DA	0,00	0,00	0,00	0,00	0,00	1.946,84	0,00	0,00	0,00	0,00	0,00	0,00	0,00	0,00	0,00	1.946,84	255.440,00
AFM - Apoio Financeir	0,00	0,00	0,00	0,00	0,00	0,00	0,00	0,00	0,00	0,00	0,00	0,00	0,00	0,00	0,00	135.603,98	140.000,00
I.C.M.S.	223.865,95	256.667,51	217.132,75	276.436,07	317.775,70	291.485,58	327.726,26	315.340,40	302.295,66	7.775,95	2.175,25	304.973,71	324.030,50	321.138,36	3.478.887,85	3.300.000,00	88.000,00
Cota-Parte do IPVA	1.294,21	1.395,43	892,94	194,11	16.464,82	24.170,50	11.040,56	8.338,62	9.338,62	1.422,11	1.068,74	1.854,06	1.854,06	1.854,06	1.854,06	78.207,50	22.000,00
Cota-Parte do IPI so	753,46	805,47	893,46	954,92	1.143,69	968,27	946,12	1.031,66	1.031,66	1.122,11	1.068,74	1.097,91	1.097,91	1.131,72	1.131,72	11.917,53	22.000,00
Cota-Parte da Contribuição de In	0,00	0,00	0,00	0,00	1.553,50	0,00	0,00	0,00	0,00	0,00	0,00	0,00	0,00	0,00	0,00	1.553,50	55.000,00
Cota-Parte Royalties - Compens	1.011,78	1.062,51	1.144,71	1.086,89	2.380,80	0,00	691,68	1.509,25	1.456,60	752,55	1.474,29	2.820,20	2.820,20	2.820,20	15.391,26	22.000,00	22.000,00
Transferência de Recursos do Es	0,00	0,00	0,00	0,00	0,00	0,00	0,00	0,00	0,00	0,00	0,00	0,00	0,00	0,00	0,00	2.390,64	33.000,00
PAIF - ESTADO	0,00	0,00	0,00	0,00	0,00	0,00	0,00	0,00	0,00	0,00	6.750,00	0,00	0,00	4.500,00	0,00	15.750,00	27.000,00
Outras Transferências dos Estad	750,00	15.450,00	0,00	9.000,00	0,00	0,00	0,00	0,00	0,00	0,00	0,00	0,00	0,00	750,00	0,00	25.950,00	104.405,00
Transf. de Rec. do Fundo de Ma	252.163,70	274.343,80	290.184,63	330.504,87	365.429,07	371.978,35	285.845,98	297.510,64	418.805,57	282.968,41	270.727,97	294.229,76	3.734.311,46	3.734.311,46	3.598.627,00	1.199.543,00	55.000,00
Transferências de Recursos de C	78.838,55	78.838,55	78.838,55	78.838,55	78.838,55	182.256,57	74.548,48	74.548,48	200.867,80	74.548,48	74.548,48	74.548,48	1.150.059,52	1.150.059,52	69.679,99	55.000,00	55.000,00
Transf. de Convênios dos Estad	8.091,00	0,00	16.002,00	16.004,99	0,00	0,00	0,00	0,00	0,00	0,00	14.836,00	0,00	0,00	0,00	98.588,15	49.500,00	49.500,00
Outras Receitas Correntes	1.925,80	22.140,88	31.300,19	10.328,25	0,00	10.622,19	812,33	24,13	0,00	170,00	21.244,38	0,00	0,00	0,00	0,00	4.416,01	5.500,00
Multas Aplicadas pelos Tribunais	1.064,10	0,00	0,00	2.660,25	0,00	0,00	681,66	0,00	0,00	0,00	0,00	0,00	0,00	0,00	0,00	94.152,14	16.000,00
Outras Restituições	851,70	22.140,88	31.300,19	7.668,00	0,00	10.622,19	120,67	24,13	0,00	170,00	21.244,38	0,00	0,00	0,00	0,00	94.152,14	16.000,00
Deduções (II)	130.251,96	136.942,06	162.014,62	247.937,81	211.854,76	217.913,98	159.502,47	169.881,19	201.729,81	166.310,76	173.981,44	173.981,44	2.133.683,72	2.133.683,72	-2.487.005,00	-2.487.005,00	-2.487.005,00


GOVERNO MUNICIPAL DE MORAÚJO
Relatório Resumido de Execução Orçamentária
Demonstrativo da Receita Corrente Líquida
Orçamento Fiscal e da Seguridade Social


Período: Janeiro a Agosto de 2014/Bimestre: Julho e Agosto

RRCC - Anexo III (LRF - Art. 53 - inciso II) Contab. Plano Previdência	0,00	0,00	0,00	0,00	0,00	0,00	0,00	0,00	0,00	0,00	0,00	0,00	0,00	0,00	0,00	0,00	0,00	0,00	0,00	R\$ 1,00	
Compensação Regime Previdência	0,00	0,00	0,00	0,00	0,00	0,00	0,00	0,00	0,00	0,00	0,00	0,00	0,00	0,00	0,00	0,00	0,00	0,00	0,00	0,00	
Deduções FUNDEB	130.251,96	136.942,05	162.014,62	247.937,81	211.864,76	217.913,98	159.502,47	169.881,19	201.729,81	166.310,76	155.352,86	173.981,44	2.133.683,72	-2.487.005,00							
Deduções da Receita Patrimonial	0,00	0,00	0,00	0,00	0,00	0,00	0,00	0,00	0,00	0,00	0,00	0,00	0,00	0,00	0,00	0,00	0,00	0,00	0,00	0,00	
Compensação Previdenciária Entre	0,00	0,00	0,00	0,00	0,00	0,00	0,00	0,00	0,00	0,00	0,00	0,00	0,00	0,00	0,00	0,00	0,00	0,00	0,00	0,00	
Receita Corrente Líquida (III)-(I-IV)	1.216.692,09	1.186.562,42	1.283.049,82	1.888.357,44	1.616.416,50	1.606.197,62	1.202.702,72	1.397.882,24	1.622.159,09	1.280.018,53	1.265.997,33	1.322.411,47	16.908.467,27	25.033.565,00							


JURANDI FONTES DE OLIVEIRA
 Prefeito Municipal


PUBLICONT ASSASSORIA E PLANEJ. CONTABIL S/C
 LTDA
 Contador - CRC PJ 480


VLADINER DE PAULA ANDRADE
 Controlador


EZEQUIEL ALBUQUERQUE AGUIAR
 Sec. Municipal de Finanças

GOVERNO MUNICIPAL DE MORAÚJO
Relatório Resumido de Execução Orçamentária
Demonstrativo das Receitas e Despesas Previdenciárias do Regime Próprio de Previdência dos Servidores
 Orçamento da Seguridade Social

Período: Janeiro a Agosto de 2014/Bimestre: Julho e Agosto


RREO - Anexo IV (LRF, Art. 53, inciso II)


Receitas	Previsão Inicial	Previsão Atualizada	Receitas Realizadas		Até o Bimestre 2013
			No Bimestre	Até o Bimestre 2014	
Receitas Previdenciárias (Exceto Intra-Orçamentárias) (I)					
(-) Deduções da Receita			0,00	0,00	0,00
Receitas Previdenciárias (Intra-Orçamentárias) (II)					
Receitas Intra-Orçamentárias	0,00	0,00	0,00	0,00	0,00
Total das Receitas Previdenciárias - RPPS (III) = (I + II)	0,00	0,00	0,00	0,00	0,00
Despesas					
Despesas Previdenciárias (Exceto Intra-Orçamentárias) (IV)					
Despesas Previdenciárias (Intra-Orçamentárias) (V)					
Despesas Intra-Orçamentárias	0,00	0,00	0,00	0,00	0,00
Total das Despesas Previdenciárias - RPPS (VI) = (IV + V)	0,00	0,00	0,00	0,00	0,00
Resultado Previdenciário - RPPS (VII) = (III - IV)	0,00	0,00	0,00	0,00	0,00
Aportes de Recursos para o Regime Próprio de Previdência do Servidor					
	Previsão Inicial	Previsão Atualizada	No Bimestre	Receitas Realizadas Até o Bimestre 2014	Até o Bimestre 2013
	---	---	---	---	---
Reserva Orçamentária do RPPS					
Valor					0,00
Bens e Direitos do RPPS					
	Julho		Período de Referência 2014		2013
Caixa		0,00		0,00	0,00
Banco		0,00		0,00	0,00
Investimentos					
Outros Bens e Direitos					
Receitas Intra-Orçamentárias					
	Previsão Inicial	Previsão Atualizada	No Bimestre	Receitas Realizadas Até o Bimestre 2014	Até o Bimestre 2013


GOVERNO MUNICIPAL DE MORAÚJO
 Relatório Resumido de Execução Orçamentária
Demonstrativo das Receitas e Despesas Previdenciárias do Regime Próprio de Previdência dos Servidores
 Orçamento da Seguridade Social
 Período: Janeiro a Agosto de 2014/Bimestre: Julho e Agosto

RREO - Anexo IV (LRF, Art. 53, inciso II)

				R\$ 1.00	
(-) Deduções da Receita					
Total das Receitas Previdenciárias Intra-Orçamentárias		0,00	0,00	0,00	0,00
Despesas Intra-Orçamentárias	Dotação Inicial	Dotação Atualizada	Despesas Liquidadas		
			No Bimestre	Até o Bimestre 2014	Até o Bimestre 2013
Total das Despesas Previdenciárias Intra-Orçamentárias	0,00	0,00	0,00	0,00	0,00


 JURANDI FONTELES DE OLIVEIRA
 Prefeito Municipal


 VLADINER DE PAULA ANDRADE
 Controlador


 PUBLICONT ASSESSORIA E PLANEJ. CONTABIL S/C
 LTDA
 Contador - CRC PJ 480
 EZEQUIEL ALBUQUERQUE AGUIAR
 Sec. Municipal de Finanças

GOVERNO MUNICIPAL DE MORAÚJO
Relatório Resumido de Execução Orçamentária
Demonstrativo do Resultado Nominal
Orçamento Fiscal e da Seguridade Social
Período: Janeiro a Agosto / Bimestre: Julho a Agosto de 2014

RREO - Anexo V (LRF, Art. 53, Inciso III)


RS 1,00

DÍVIDA FISCAL LÍQUIDA	SALDO		
	Em 31/Dez/2013 (a)	Em Junho (b)	Em Agosto (c)
DÍVIDA CONSOLIDADA (I)	3.117.155,81	3.082.450,91	3.070.882,61
DEDUÇÕES (II)			
Disponibilidade de Caixa Bruta	406.156,28	1.305.772,28	1.136.282,31
Demais Haveres Financeiros			
(-) Restos a Pagar Processados (Exceto Precatórios)	587.314,56	243.538,88	86.309,91
DÍVIDA CONSOLIDADA LÍQUIDA (III) = (I - II)	3.117.155,81	2.020.217,51	2.020.910,21
RECEITAS DE PRIVATIZAÇÕES (IV)			
PASSIVOS RECONHECIDOS (V)			
DÍVIDA FISCAL LÍQUIDA (VI) = (III + IV - V)	3.117.155,81	2.020.217,51	2.020.910,21

RESULTADO NOMINAL	PERÍODO DE REFERÊNCIA	
	No Bimestre (c-b)	Até o Bimestre (c-a)
DÍVIDA CONSOLIDADA (I)	692,70	0,00

DISCRIMINAÇÃO DA META FISCAL	VALOR CORRENTE
META DE RESULTADO NOMINAL FIXADA NO ANEXO DE METAS FISCAIS DA LDO PARA O EXERCÍCIO DE REFERÊNCIA	0,00

REGIME PREVIDENCIÁRIO			
DÍVIDA FISCAL LÍQUIDA PREVIDENCIÁRIA	SALDO		
	Em 31/Dez/2013	Em Junho	Em Agosto
DÍVIDA CONSOLIDADA PREVIDENCIÁRIA (VII)	0,00	0,00	0,00
Passivo Atuarial			
Demais Dívidas			
DEDUÇÕES (II)			
Disponibilidade de Caixa Bruta	0,00	0,00	0,00
Investimentos			
Demais Haveres Financeiros			
(-) Restos a Pagar Processados	0,00	0,00	0,00
DÍVIDA CONSOLIDADA LÍQUIDA (VIII)	0,00	0,00	0,00
PREVIDENCIÁRIA (IX) = (VII - VIII)	0,00	0,00	0,00
PASSIVOS RECONHECIDOS (X)			
DÍVIDA FISCAL LÍQUIDA PREVIDENCIÁRIA (XI)=(IX-X)	0,00	0,00	0,00





GOVERNO MUNICIPAL DE MORAÚJO
Relatório Resumido de Execução Orçamentária
Demonstrativo do Resultado Nominal
Orçamento Fiscal e da Seguridade Social
Período: Janeiro a Agosto / Bimestre: Julho a Agosto de 2014

RREO - Anexo V (LRF, Art. 53, inciso III)


R\$ 1,00



JURANDI FONTELES DE OLIVEIRA
Prefeito Municipal



PUBLICONT ASSESSORIA E PLANEJ CONTABIL S/C
LTD A
Contador / CRC PJ 480



VLADINER DE PAULA ANDRADE
Controlador



EZEQUIEL ALBUQUERQUE AGUIAR
Sec. Municipal de Finanças

GOVERNO MUNICIPAL DE MORAÚJO
Relatório Resumido de Execução Orçamentária
Demonstrativo do Resultado Primário
Orçamento Fiscal e da Seguridade Social
Período: Janeiro a Agosto de 2014/Bimestre: Julho e Agosto

RREO - Anexo VI (LRF, Art. 53, inciso III)


R\$ 1,00

Receitas	Previsão Atualizada	Receitas Realizadas		
		No Bimestre	Até Bimestre 2014	Até Bimestre 2013
Receitas Primárias Correntes (I)	19.952.085,00	2.594.325,29	12.413.423,98	2.398.342,86
Receitas Tributárias	396.530,00	45.157,78	121.921,74	21.728,58
Receitas de Contribuições	71.500,00	27.059,31	90.845,28	0,00
Receitas Previdenciárias	0,00	0,00	0,00	0,00
Outras Receitas de Contribuições	71.500,00	27.059,31	90.845,28	0,00
Receita Patrimonial Líquida	16.500,00	0,00	0,00	0,00
Receita Patrimonial	128.370,00	14.083,51	47.564,49	2.497,91
(-) Aplicações Financeiras	(111.870,00)	(14.083,51)	(47.564,49)	(2.497,91)
Receita de Serviços	16.500,00	0,00	0,00	0,00
Transferências Correntes	19.401.555,00	2.500.863,82	12.167.783,93	2.375.780,05
Convênios	1.010.820,00	14.836,00	29.672,00	0,00
Outras Transferências Correntes	20.873.340,00	2.815.362,12	12.467.446,23	2.375.780,05
Demais Receitas Correntes	49.500,00	21.244,38	32.873,03	834,23
Dívida Ativa	16.500,00	0,00	0,00	0,00
Diversas Receitas Correntes	33.000,00	21.244,38	32.873,03	834,23
Receitas de Capital (II)	2.707.000,00	188.184,99	585.832,15	0,00
Operações de Crédito (III)	0,00	0,00	0,00	0,00
Amortização de Empréstimos (IV)	0,00	0,00	0,00	0,00
Alienação de Bens (V)	80.000,00	0,00	0,00	0,00
Transferências de Capital	2.627.000,00	188.184,99	585.832,15	0,00
Convênios	2.627.000,00	188.184,99	585.832,15	0,00
Outras Transferências de Capital	0,00	0,00	0,00	0,00
Outras Receitas de Capital	0,00	0,00	0,00	0,00
Receitas Primárias de Capital (VI) = (II - III - IV - V)	2.627.000,00	188.184,99	585.832,15	0,00
Receita Primária Total (VII) = (I + VI)	22.579.085,00	2.782.510,28	12.999.256,13	2.398.342,86

Despesas	Dotação Atualizada	Despesas Liquidadas		
		No Bimestre	Até Bimestre 2014	Até Bimestre 2013
Despesas Correntes (VIII)	18.037.115,00	2.861.091,34	9.908.960,13	2.145.128,44
Pessoal e Encargos Sociais	9.774.665,00	1.894.167,34	6.464.889,32	1.441.290,45
Juros e Encargos da Dívida (IX)	1.000,00	0,00	0,00	0,00
Outras Despesas Correntes	8.261.450,00	966.924,00	3.444.070,81	703.837,99
Despesas Primárias Correntes (X) = (VIII - IX)	18.036.115,00	2.861.091,34	9.908.960,13	2.145.128,44
Despesas Capital (XI)	4.429.440,00	146.940,03	669.414,43	7.144,00
Investimentos	4.322.590,00	135.371,73	623.141,23	7.144,00
Inversões Financeiras	0,00	0,00	0,00	0,00
Concessão de Empréstimos (XII)	0,00	0,00	0,00	0,00
Aquisição de Título de Capital já Integralizado (XIII)	0,00	0,00	0,00	0,00
Demais Inversões Financeiras	0,00	0,00	0,00	0,00
Amortização da Dívida (XIV)	106.850,00	11.568,30	46.273,20	0,00
Despesas Primárias de Capital (XV) = (XI - XII - XIII - XIV)	4.322.590,00	135.371,73	623.141,23	7.144,00
Reserva de Contingência (XVI)	360.000,00	---	---	---
Reserva do RPPS (XVII)	0,00	---	---	---
Despesa Primária Total (XVIII) = (X + XV + XVI + XVII)	22.718.705,00	2.996.463,07	10.532.101,36	2.152.272,44

Resultado Primário (XIX) = (VII - XVIII)	-139.620,00	-213.952,79	2.467.154,77	246.070,42
Saldo de Exercício Anteriores	---	---	---	---

Discriminação da Meta Fiscal	Valor Corrente
Meta de Resultado Primário Fixada no Anexo de Metas Fiscais da LDO para o Exercício de Referência	0,00





GOVERNO MUNICIPAL DE MORAÚJO
Relatório Resumido de Execução Orçamentária
Demonstrativo do Resultado Primário
Orçamento Fiscal e da Seguridade Social
Período: Janeiro a Agosto de 2014/Bimestre: Julho e Agosto

RREO - Anexo VI (LRF, Art. 53, inciso III)

R\$ 1,00




JURANDI FONTELES DE OLIVEIRA
Prefeito Municipal



PUBLICONT ASSESSORIA E PLANEJ CONTABIL S/C
LDA
Contador - CRC PJ 480



VLADINER DE PAULA ANDRADE
Controlador



EZEQUIEL ALBUQUERQUE AGUIAR
Sec. Municipal de Finanças

GOVERNO MUNICIPAL DE MORAÚJO
Relatório Resumido de Execução Orçamentária
Restos a Pagar por Poder e Órgão
Orçamento Fiscal e da Seguridade Social

Período: Janeiro a Agosto de 2014/Bimestre: Julho e Agosto

RREO - Anexo VII (LRF, Art. 52, inciso I, alíneas "a" e "b" do inciso II e §1º)
RREO - Anexo VII (LRF, art. 53, inciso V)


R\$ 1,00

	RESTOS A PAGAR PROCESSADOS						RESTOS A PAGAR NÃO PROCESSADOS					
	Inscritos			Pagos	Cancelados	A Pagar	Inscritos		Pagos	Cancelados	A Pagar	
	Em Exercícios Anteriores	Em 31 de Dezembro de 2013					Em Exercícios Anteriores	Em 31 de Dezembro de 2013				
PODER/ÓRGÃO												
EXECUTIVO												
RESTOS A PAGAR (EXCETO INTRA-ORÇAMENTÁRIOS) (I)												
Gabinete do Prefeito	0,00	10.185,60	0,00	10.185,00	0,00	0,60	0,00	12.268,70	0,00	2.693,70	9.575,00	
Secretaria de Planej. e Administração	0,00	29.342,22	0,00	20.760,75	0,00	8.581,47	0,00	81.228,39	0,00	33.414,00	47.814,39	
Secretaria de Finanças - Sefin	0,00	6.194,06	0,00	6.157,06	0,00	37,00	0,00	46.456,69	0,00	46.456,69	0,00	
Fundo Municipal de Educação - FME	0,00	145.381,35	0,00	109.656,30	0,00	35.725,05	0,00	52.994,52	0,00	36.038,85	16.955,67	
FUNDEB-Fundo Des.de Educ.Basica Eval Maq	0,00	44.319,29	0,00	44.018,62	0,00	300,67	0,00	227.973,51	0,00	224.463,51	3.510,00	
Fundo Municipal de Saúde - FMS	0,00	216.115,45	0,00	185.910,26	0,00	30.205,19	0,00	195.807,46	0,00	72.779,17	123.028,29	
Fundo Municipal de Ass.Social - FMAS	0,00	37.862,05	0,00	24.668,05	0,00	13.194,00	0,00	20.085,35	0,00	17.806,40	2.278,95	
Fundo Munic.Dir.Crianca/Adolescent-FMDCA	0,00	0,00	0,00	0,00	0,00	0,00	0,00	0,00	0,00	0,00	0,00	
Desenv.Rural,Agricult.Pecuária e Pesca	0,00	53.350,00	0,00	83.338,10	0,00	-29.988,10	0,00	79.988,10	0,00	0,00	79.988,10	
Reserva de Contingência	0,00	0,00	0,00	0,00	0,00	0,00	0,00	0,00	0,00	0,00	0,00	
Secretaria de Infra Estrutura	0,00	24.422,74	0,00	21.022,53	0,00	3.400,21	0,00	0,00	0,00	0,00	0,00	
Sec. Urbanismo, Serviço de Utilidade Publica	0,00	0,00	0,00	0,00	0,00	0,00	0,00	10.053,06	0,00	10.053,06	0,00	
Secretaria do Esporte,Juventude e Lazer	0,00	1.561,80	0,00	1.561,80	0,00	0,00	0,00	153.659,67	0,00	153.659,67	0,00	
Secretaria de Cultura e Turismo	0,00	18.400,00	0,00	400,00	0,00	18.000,00	0,00	2.000,00	0,00	0,00	2.000,00	
Secretaria do Meio Ambiente e Mineralizacao	0,00	180,00	0,00	180,00	0,00	0,00	0,00	52.383,77	0,00	4.843,47	47.540,30	
LEGISLATIVO												
Camara Municipal de Moraújo	0,00	0,00	0,00	0,00	0,00	0,00	0,00	0,00	0,00	0,00	0,00	
RESTOS A PAGAR (INTRA-ORÇAMENTÁRIOS) (II)												
TOTAL (III) = (I + II)	0,00	587.314,56	0,00	507.856,47	0,00	79.456,09	0,00	934.899,22	0,00	602.208,52	332.690,70	

GOVERNO MUNICIPAL DE MORAJOJO
Relatório Resumido de Execução Orçamentária
Restos a Pagar por Poder e Órgão
Orçamento Fiscal e da Seguridade Social

Período: Janeiro a Agosto de 2014/Bimestre: Julho e Agosto

RREO - Anexo VII (LRF, Art. 52, inciso 1, alíneas "a" e "b" do inciso II e §1º)




JURANDI FONTELES DE OLIVEIRA
Prefeito Municipal



VLADINER DE PAULA ANDRADE
Controlador



PUBLICONT ASSESSORIA E PLANEJ CONTABIL S/C
LTDA
Contador - CRC PJ 480



EZEQUIEL ALBUQUERQUE AGUIAR
Sec. Municipal de Finanças

GOVERNO MUNICIPAL DE MORAÚJO
Relatório Resumido da Execução Orçamentária
Demonstrativo das Receitas e Despesas com Manutenção e Desenvolvimento do Ensino - MDE
Orçamentos Fiscal e da Seguridade Social
Período: Janeiro a Agosto de 2014/Bimestre: Julho e Agosto

RREO - ANEXO VIII (LDB. art. 72)

R\$ 1,00

RECEITAS DO ENSINO					
RECEITA RESULTANTE DE IMPOSTOS (caput do art. 212 da Constituição)	PREVISÃO INICIAL	PREVISÃO ATUALIZADA	RECEITAS REALIZADAS		
			No Bimestre	Até o Bimestre	%
1 - RECEITAS DE IMPOSTOS	332.030,00	332.030,00	45.108,08	121.067,72	36,46
Imposto sobre a Propriedade Predial e Territorial Urbana	11.000,00	11.000,00	0,00	187,50	1,70
Imposto de Renda Retido nas Fontes Sobre Rendimentos do Trabalho	200.000,00	200.000,00	18.774,42	62.456,07	31,22
Imposto sobre Transmissão "Inter Vivos" de Bens Imóveis e de Direitos Reais sobre Imr	11.000,00	11.000,00	1.300,00	2.300,00	20,90
Imposto Sobre Serviços de Qualquer Natureza	110.030,00	110.030,00	25.033,66	56.124,15	51,00
2 - RECEITAS DE TRANSFERÊNCIAS CONSTITUCIONAIS LEGAIS	12.435.025,00	12.435.025,00	1.646.672,03	7.282.688,31	58,56
Cota-Parte do Fundo de Participação dos Municípios	8.992.025,00	8.992.025,00	993.317,26	4.686.558,41	52,11
Cota-Parte do Imposto Sobre a Propriedade Territorial Rural	11.000,00	11.000,00	143,89	282,92	2,57
Transferência Financeira do ICMS - Desoneração - L.C. Nº 87/96	22.000,00	22.000,00	2.317,08	8.109,78	36,86
Cota-Parte do ICMS	3.300.000,00	3.300.000,00	645.168,86	2.504.766,17	75,90
Cota-Parte do IPVA	88.000,00	88.000,00	3.495,31	74.460,81	84,61
Cota-Parte do IPI sobre Exportação	22.000,00	22.000,00	2.229,63	8.510,22	38,68
3 - TOTAL DAS RECEITAS DE IMPOSTOS (1 + 2)	12.767.055,00	12.767.055,00	1.691.780,11	7.403.756,03	0,00

RECEITAS ADICIONAIS PARA FINANCIAMENTO DO ENSINO	PREVISÃO INICIAL	PREVISÃO ATUALIZADA	RECEITAS REALIZADAS		
			No Bimestre	Até o Bimestre	%
4 - RECEITAS DA APLICAÇÃO FINANCEIRA DE OUTROS RECURSOS VINCULADOS A	0,00	0,00	0,00	0,00	0,00
5 - RECEITA DE TRANSFERÊNCIAS DO FNDE	429.000,00	429.000,00	120.441,77	455.901,63	106,27
Transferências do Salário-Educação	220.000,00	220.000,00	33.720,41	142.303,46	64,68
Transferencia FNDE/PNAE - PNAC	11.000,00	11.000,00	5.360,00	16.080,00	146,18
Transferencia FNDE/PNAE - Fundamental	55.000,00	55.000,00	22.568,00	67.704,00	123,09
Transferencia do FNDE/PNAE - PEJA	11.000,00	11.000,00	2.674,00	3.082,00	28,01
Transferencia do FNDE/PNAE - Pre Escola	11.000,00	11.000,00	2.470,00	12.350,00	112,27
Transferência do FNDE/PNAE - Atendimento Educacional Especializado	0,00	0,00	300,00	900,00	0,00
Transferência do FNDE/PNAE - Mais Educação - Fundamental	0,00	0,00	29.184,00	87.552,00	0,00
Transferências Diretas do FNDE referentes ao Programa Nacional de Apoio ao Transpr	110.000,00	110.000,00	24.165,36	60.413,40	54,92
Outras Transferências Diretas do Fundo Nacional do Desenvolvimento da Educação - f	11.000,00	11.000,00	0,00	65.516,77	595,60
6 - RECEITA DE TRANSFERÊNCIA DE CONVÊNIOS	0,00	0,00	0,00	0,00	0,00
8 - OUTRAS RECEITAS PARA FINANCIAMENTO DO ENSINO	0,00	0,00	0,00	0,00	0,00
9 - TOTAL DAS RECEITAS PARA FINANCIAMENTO DO ENSINO (4 + 5 + 6 + 7 + 8)	429.000,00	429.000,00	120.441,77	455.901,63	106,27

FUNDEB					
RECEITA RESULTANTE DE IMPOSTOS (caput do art. 212 da Constituição)	PREVISÃO INICIAL	PREVISÃO ATUALIZADA	RECEITAS REALIZADAS		
			No Bimestre	Até o Bimestre	%
10 - RECEITAS DESTINADAS AO FUNDEB	2.487.005,00	2.487.005,00	329.334,30	1.456.537,27	58,56
Dedução FUNDEB - <FPM>	1.798.405,00	1.798.405,00	198.663,41	937.311,49	52,11
Dedução FUNDEB - <ITR>	2.200,00	2.200,00	28,77	56,55	2,57
Dedução FUNDEB - <ICMS DESONERADO LC>	4.400,00	4.400,00	463,40	1.621,90	36,86
Dedução FUNDEB - <I.C.M.S.>	660.000,00	660.000,00	129.033,77	500.953,22	75,90
Dedução FUNDEB - <Cota-Parte do IPVA>	17.600,00	17.600,00	699,04	14.892,10	84,61
Dedução FUNDEB - <Cota-Parte do IPI so>	4.400,00	4.400,00	445,91	1.702,01	38,68
11 - RECEITAS RECEBIDAS PELO FUNDEB	4.798.170,00	4.798.170,00	714.054,69	3.421.819,98	71,31
11.1 - Transferências de Recursos do FUNDEB	3.598.627,00	3.598.627,00	564.957,73	2.587.114,66	71,89
11.2 - Complementação da União ao FUNDEB	1.199.543,00	1.199.543,00	149.096,96	834.705,32	69,58
12 - RESULTADOS DAS TRANFERÊNCIAS DO FUNDEB (11.1 - 10)	1.111.622,00	1.111.622,00	235.623,43	1.130.577,39	101,70

Acréscimo Resultante das Transferência do FUNDEB


GOVERNO MUNICIPAL DE MORAÚJO
Relatório Resumido da Execução Orçamentária
Demonstrativo das Receitas e Despesas com Manutenção e Desenvolvimento do Ensino - MDE
Orçamentos Fiscal e da Seguridade Social
Período: Janeiro a Agosto de 2014/Bimestre: Julho e Agosto

RREO - ANEXO VIII (LDB, art. 72)


R\$ 1,00



JURANDI FONTELES DE OLIVEIRA
Prefeito Municipal



PUBLICONT ASSESSORIA E PLANEJ CONTABIL S/C
LTDA
Contador - CRC PJ 480



VLADINER DE PAULA ANDRADE
Controlador



EZEQUIEL ALBUQUERQUE AGUIAR
Sec. Municipal de Finanças

GOVERNO MUNICIPAL DE MORAÚJO
Relatório Resumido da Execução Orçamentária
Demonstrativo das Receitas e Despesas com Manutenção e Desenvolvimento do Ensino - MDE
Orçamentos Fiscal e da Seguridade Social

Período: Janeiro a Agosto de 2014/Bimestre: Julho e Agosto

RREO - ANEXO VIII (LDB, art. 72)

R\$ 1,00

DESPESAS DO FUNDEB	DOTAÇÃO INICIAL	DOTAÇÃO ATUALIZADA	DESPESAS LIQUIDADAS		
			No Bimestre	Até o Bimestre	%
13 - PAGAMENTO DOS PROFISSIONAIS DO MAGISTÉRIO	6.805.140,00	7.145.140,00	631.730,68	1.880.224,69	54,94
13.1 - Com Educação Infantil	1.103.000,00	615.000,00	49.479,54	163.845,90	26,64
13.2 - Com Ensino Fundamental	5.702.140,00	6.530.140,00	582.251,14	1.716.378,79	26,28
13.3 - Com Educação Básica	220.000,00	11.000,00	0,00	0,00	0,00
14 - OUTRAS DESPESAS	6.805.140,00	7.145.140,00	0,00	0,00	0,00
14.1 - Com Educação Infantil	1.103.000,00	615.000,00	0,00	0,00	0,00
14.2 - Com Ensino Fundamental	5.702.140,00	6.530.140,00	349.543,13	1.320.180,21	20,21
14.3 - Com Educação Básica	220.000,00	11.000,00	0,00	0,00	0,00
15 - TOTAL DAS DESPESAS DO FUNDEB (13 + 14)	14.050.280,00	14.312.280,00	981.273,81	3.200.404,90	22,36

DEDUÇÕES PARA FINS DE LIMITE DO FUNDEB PARA PAGAMENTO DOS PROFISSIONAIS DO MAGISTÉRIO	VALOR
16 - RESTOS A PAGAR INSCRITOS NO EXERCÍCIO SEM DISPONIBILIDADE FINANCEIRA DE RECURSOS DO FUNDEB	0,00
17 - DESPESAS CUSTEADAS COM O SUPERÁVIT FINANCEIRO DO EXERCÍCIO ANTERIOR DO FUNDEB	0,00
18 - TOTAL DAS DEDUÇÕES CONSIDERADAS PARA FINS DE LIMITE DO FUNDEB (16 + 17)	0,00
19 - MÍNIMO DE 60% NA REMUNERAÇÃO DO MAGISTÉRIO COM EDUCAÇÃO INFANTIL E ENSINO FUNDAMENTAL (13 / 11) x 100) %	0,00


CONTROLE DA UTILIZAÇÃO DE RECURSOS NO EXERCÍCIO SUBSEQUENTE	VALOR
20 - RECURSOS RECEBIDOS DO FUNDEB EM [EXERCÍCIO_ ANTERIOR] QUE NÃO FORAM UTILIZADOS	0,00
21 - DESPESAS CUSTEADAS COM O SALDO DO ITEM 20 ATÉ O 1º TRIMESTRE DE [EXERCÍCIO]	0,00

MANUTENÇÃO E DESENVOLVIMENTO DO ENSINO - DESPESAS CUSTEADAS COM A RECEITA RESULTANTE DE IMPOSTOS E RECURSOS DO FUNDEB					
RECEITAS COM AÇÕES TÍPICAS DE MDE	PREVISÃO INICIAL	PREVISÃO ATUALIZADA	RECEITAS REALIZADAS		
			No Bimestre	Até o Bimestre	%
22 - IMPOSTOS E TRANSFERÊNCIAS DESTINADAS À MDE (25% de 3)	3.191.763,75	3.191.763,75	422.945,02	1.850.939,00	57,99

DESPESAS COM AÇÕES TÍPICAS DE MDE	DOTAÇÃO INICIAL	DOTAÇÃO ATUALIZADA	DESPESAS LIQUIDADAS		
			No Bimestre	Até o Bimestre	%
23 - EDUCAÇÃO INFANTIL	1.103.000,00	615.000,00	54.296,47	196.572,44	31,96
24 - ENSINO FUNDAMENTAL	5.702.140,00	6.530.140,00	1.133.526,20	3.736.341,91	57,21
25 - ENSINO MÉDIO	99.000,00	111.000,00	3.768,36	50.430,00	45,43
26 - ENSINO SUPERIOR	10.000,00	198.000,00	33.000,00	115.500,00	58,33
27 - ENSINO PROFISSIONAL NÃO INTEGRADO AO ENSINO REGULAR	0,00	0,00	0,00	0,00	0,00
28 - OUTRAS	307.400,00	78.400,00	0,00	656,85	0,83
29 - TOTAL DAS DESPESAS COM AÇÕES TÍPICAS DE MDE (23 + 24 + 25 + 26 + 27 + 28)	7.221.540,00	7.532.540,00	1.224.591,03	4.099.501,20	54,42

DEDUÇÕES CONSIDERADAS PARA FINS DE LIMITE CONSTITUCIONAL	VALOR
30 - RESULTADO LÍQUIDO DAS TRANSFERÊNCIAS DO FUNDEB = (12)	1.130.577,39
31 - DESPESAS CUSTEADAS COM A COMPLEMENTAÇÃO DO FUNDEB NO EXERCÍCIO	834.705,32
32 - RECEITA DE APLICAÇÃO FINANCEIRA DOS RECURSOS DO FUNDEB ATÉ O BIMESTRE = (50 h)	0,00
33 - DESPESAS CUSTEADAS COM O SUPERÁVITE FINANCEIRO, DO EXERCÍCIO ANTERIOR, DO FUNDEB	0,00
34 - DESPESAS CUSTEADAS COM O SUPERÁVIT FINANCEIRO, DO EXERCÍCIO ANTERIOR, DE OUTROS RECURSOS DE IMPOSTOS	0,00
35 - RESTOS A PAGAR INSCRITOS NO EXERCÍCIO ANTERIOR SEM DISPONIBILIDADE FINANCEIRA DE RECURSOS DE IMPOSTOS VINCULADOS AO	0,00
36 - CANCELAMENTO, NO EXERCÍCIO, DE RESTOS A PAGAR INSCRITOS COM DISPONIBILIDADE FINANCEIRA DE RECURSOS DE IMPOSTOS VINCL	0,00
37 - TOTAL DAS DEDUÇÕES CONSIDERADAS PARA FINS DE LIMITE CONSTITUCIONAL (30 + 31 + 32 + 33 + 34 + 35 + 36)	1.965.282,71
38 - TOTAL DAS DESPESAS PARA FINS DE LIMITE (29 - 37)	2.134.218,49
39 - MÍNIMO DE 25% DAS RECEITAS RESULTANTE DE IMPOSTOS EM MDE ((38 / 3) * 100)	28,82

OUTRAS INFORMAÇÕES PARA CONTROLE					
OUTRAS DESPESAS CUSTEADAS COM RECEITAS ADICIONAIS PARA FINANCIAMENTO DO ENSINO	DOTAÇÃO INICIAL	DOTAÇÃO ATUALIZADA	DESPESAS LIQUIDADAS		
			No Bimestre	Até o Bimestre	%




GOVERNO MUNICIPAL DE MORAÚJO
Relatório Resumido da Execução Orçamentária
Demonstrativo das Receitas e Despesas com Manutenção e Desenvolvimento do Ensino - MDE
Orçamentos Fiscal e da Seguridade Social

Período: Janeiro a Agosto de 2014/Bimestre: Julho e Agosto


RREO - ANEXO VIII (LDB. art. 72)


R\$ 1,00

OUTRAS INFORMAÇÕES PARA CONTROLE

OUTRAS DESPESAS CUSTEADAS COM RECEITAS ADICIONAIS PARA FINANCIAMENTO DO ENSINO	DOTAÇÃO INICIAL	DOTAÇÃO ATUALIZADA	DESPESAS LIQUIDADAS		
			No Bimestre	Até o Bimestre	%
40 - DESPESAS CUSTEADAS COM A APLICAÇÃO FINANCEIRA DE OUTROS RECURSOS	0,00	0,00	0,00	0,00	0,00
41 - DESPESAS CUSTEADAS COM A CONTRIBUIÇÃO SOCIAL DO SALÁRIO-EDUCAÇÃO	0,00	0,00	0,00	0,00	0,00
42 - DESPESAS CUSTEADAS COM A OPERAÇÕES DE CRÉDITO	0,00	0,00	0,00	0,00	0,00
43 - DESPESAS CUSTEADAS COM OUTRAS RECEITAS PARA FINANCIAMENTO DO E	0,00	0,00	0,00	0,00	0,00
44 - TOTAL DAS OUTRAS DESPESAS CUSTEADAS COM RECEITAS ADICIONAIS PAR	0,00	0,00	0,00	0,00	0,00
45 - TOTAL GERAL DAS DESPESAS (29 + 44)	0,00	0,00	0,00	0,00	0,00
RESTOS A PAGAR INSCRITOS COM DISPONIBILIDADE FINANCEIRA DE RECURSOS DE IMPOSTOS VINCULADOS AO ENSINO	SALDO ATÉ O BIMESTRE		CANCELADOS EM 2014 (g)		
46 - RESTOS A PAGAR DE DESPESAS COM FUNDEB	0,00		0,00		
FLUXO FINANCEIRO DOS RECURSOS			VALOR		
			FUNDEB (h)	FUNDEF	
47 - SALDO FINANCEIRO EM 31 DE DEZEMBRO DE [EXERCÍCIO_ ANTERIOR]			0,00	0,00	
48 - (+) INGRESSO DE RECURSOS ATÉ O BIMESTRE			0,00	0,00	
49 - (-) PAGAMENTOS EFETUADOS ATÉ O BIMESTRE			0,00	0,00	
50 - (+) RECEITA DE APLICAÇÃO FINANCEIRA DOS RECURSOS ATÉ O BIMESTRE			0,00	0,00	
51 - (=) SALDO FINANCEIRO NO EXERCÍCIO ATUAL			0,00	0,00	
52 - SALDO ATUAL DAS CONTAS BANCÁRIAS DE VINCULAÇÃO AO FUNDEB 60% e 40% (((47 + 48) - 49) + 50)			0,00	0,00	


JURANDI FONTELES DE OLIVEIRA
 Prefeito Municipal


 PUBLICONT ASSESSORIA E PLANEJ CONTABIL S/C
 LTDA
 Contador - CRC PJ 480


VLADINER DE PAULA ANDRADE
 Controlador


EZEQUIEL ALBUQUERQUE AGUIAR
 Sec. Municipal de Finanças


GOVERNO MUNICIPAL DE MORAÚJO
Relatório Resumido de Execução Orçamentária
Demonstrativo das Receitas de Operações de Crédito e Despesas de Capital
Orçamento Fiscal e da Seguridade Social
Período: Janeiro a Agosto de 2014/Bimestre: Julho e Agosto

RREO - Anexo IX (LRF, Art. 52, inciso I, alíneas "a" e "b" do inciso II e §1º)

R\$ 1,00

RECEITAS	PREVISÃO ATUALIZADA (a)	RECEITAS REALIZADAS Até o Bimestre (b)		SALDO NÃO REALIZADO (c) = (a - b)
RECEITAS DE OPERAÇÕES DE CRÉDITO (I)	0,00	0,00		0,00
DESPESAS	DOTAÇÃO ATUALIZADA (d)	DESPESAS EXECUTADAS Até o Bimestre		SALDO NÃO EXECUTADO (g) = (d - (e + f))
		LIQUIDADAS (e)	INSCRITAS EM RESTOS A PAGAR NÃO PROCESSADOS (f)	
DESPESAS DE CAPITAL	4.429.440,00	669.414,43	1.996.946,79	1.763.078,78
DESPESAS DE CAPITAL LÍQUIDA (II)	4.429.440,00	669.414,43	1.996.946,79	1.763.078,78
RESULTADO PARA APURAÇÃO DA REGRA DE OURO (III) = (I - II)	-4.429.440,00	-2.666.361,22		-1.763.078,78


JURANDI FONTELES DE OLIVEIRA
Prefeito Municipal


PUBLICONT ASSESSORIA E PLANEJAMENTO CONTÁBIL S/C
FTDA
Contador - CRC PJ 480


VLADINER DE PAULA ANDRADE
Controlador


EZEQUIEL ALBUQUERQUE AGUIAR
Sec. Municipal de Finanças

GOVERNO MUNICIPAL DE MORAÚJO
Relatório Resumido da Execução Orçamentária
Demonstrativo da Projeção do Regime Próprio de Previdência dos Servidores
Orçamentos da Seguridade Social


Período: Janeiro a Agosto de 2014/Bimestre: Julho e Agosto

RREO - ANEXO X (LRF, art. 53, § 1º, inciso II)

R\$ 1,00

EXERCÍCIO	RECEITAS PREVIDENCIÁRIAS (a)	DESPESAS PREVIDENCIÁRIAS (a)	RESULTADO PREVIDENCIÁRIO (c) = (a - b)	SALDO FINANCEIRO DO EXERCÍCIO (d) = ("d" exercício anterior) + (c)
	0,00	0,00	0,00	0,00


JURANDI FONTELES DE OLIVEIRA
Prefeito Municipal


PUBLICONT ASSESSORIA E PLANEJ CONTABIL S/C
LTDA
Contador - CRC PJ 480


VLADINER DE PAULA ANDRADE
Controlador


EZEQUIEL ALBUQUERQUE AGUIAR
Sec. Municipal de Finanças

GOVERNO MUNICIPAL DE MORAÚJO
Relatório Resumido de Execução Orçamentária
Demonstrativo das Receita de Alienação de Ativos e Aplicação dos Recursos
Orçamento Fiscal e da Seguridade Social
Período: Janeiro a Agosto de 2014/Bimestre: Julho e Agosto

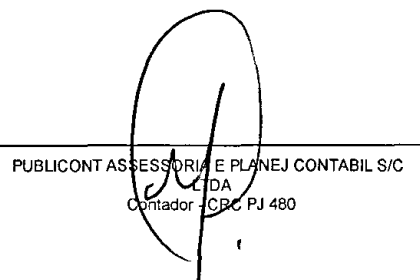
RREO - Anexo XI (LRF, Art. 52, inciso I, alíneas "a" e "b" do inciso II e §1º)

R\$ 1,00

RECEITAS	PREVISÃO ATUALIZADA (a)	RECEITAS REALIZADAS Até o Bimestre (b)		SALDO NÃO REALIZADO (c) = (a - b)
RECEITAS DE CAPITAL - ALIENAÇÃO DE ATIVOS (I) Alienação de Outros Bens Móveis	80.000,00	0,00		80.000,00
DESPESAS	DOTAÇÃO ATUALIZADA (d)	DESPESAS EXECUTADAS Até o Bimestre		SALDO NÃO EXECUTADO (g) = (d - (e + f))
		LIQUIDADAS (e)	INSCRITAS EM RESTOS A PAGAR NÃO PROCESSADOS (f)	
APLICAÇÃO DOS RECURSOS DA ALIENAÇÃO DE ATIVOS (II)				
DESPESA DE CAPITAL				
Investimentos	3.919.590,00	0,00	0,00	3.919.590,00
Amortização da Dívida	506.850,00	0,00	0,00	506.850,00
DESPESAS CORRENTES DOS REGIMES DE PREVIDÊNCIA				
Regime Geral da Previdência Social	0,00	0,00	0,00	0,00
Regime Próprio de Previdência dos Servidores	0,00	0,00	0,00	0,00
SALDO FINANCEIRO A APLICAR	2013	2014		SALDO ATUAL
	(h)	(i) = (Ib - (IIe + II f))		(j) = (IIIh + IIIi)
VALOR (III)	0,00	0,00		0,00

Fonte:


JURANDI FONTELES DE OLIVEIRA
Prefeito Municipal


PUBLICONT ASSESSORIA E PLANEJ. CONTABIL S/C
LDA
Contador - CRC PJ 480


VLADINER DE PAULA ANDRADE
Controlador


EZEQUIEL ALBUQUERQUE AGUIAR
Sec. Municipal de Finanças

GOVERNO MUNICIPAL DE MORAÚJO
Relatório Resumido da Execução Orçamentária
Demonstrativo da Receita e Despesa com Ações de Serviços Públicos de Saúde
Orçamentos Fiscal e da Seguridade Social
Período: Janeiro a Agosto de 2014/Bimestre: Julho e Agosto

RREO - ANEXO XII (ADCT. art. 77)

R\$ 1,00

RECEITAS	PREVISÃO INICIAL	PREVISÃO ATUALIZADA	RECEITAS REALIZADAS	
			Até o Bimestre	%
RECEITA DE IMPOSTOS	380.030,00	380.030,00	121.067,72	31,85
Imposto sobre a Propriedade Predial e Territorial Urbana	11.000,00	11.000,00	187,50	1,70
Imposto de Renda Retido nas Fontes Sobre Rendimentos do Trabalho	200.000,00	200.000,00	62.456,07	31,22
Imposto sobre Transmissão "Inter Vivos" de Bens Imóveis e de Direitos Reais sobre Imc	11.000,00	11.000,00	2.300,00	20,90
Imposto Sobre Serviços de Qualquer Natureza	110.030,00	110.030,00	56.124,15	51,00
RECEITAS DE TRANSFERÊNCIAS CONSTITUCIONAIS LEGAIS	12.435.025,00	12.435.025,00	7.282.688,31	58,56
Cota-Parte do Fundo de Participação dos Municípios	8.992.025,00	8.992.025,00	4.686.558,41	52,11
Cota-Parte do Imposto Sobre a Propriedade Territorial Rural	11.000,00	11.000,00	282,92	2,57
Transferência Financeira do ICMS - Desoneração - L.C. Nº 87/96	22.000,00	22.000,00	8.109,78	36,86
Cota-Parte do ICMS	3.300.000,00	3.300.000,00	2.504.766,17	75,90
Cota-Parte do IPVA	88.000,00	88.000,00	74.460,81	84,61
Cota-Parte do IPI sobre Exportação	22.000,00	22.000,00	8.510,22	38,68
TOTAL	12.767.055,00	12.767.055,00	7.403.756,03	57,99

DESPESAS CORRENTES (Por Grupo de Natureza da Despesa)	DOTAÇÃO INICIAL	DOTAÇÃO ATUALIZADA	DESPESAS LIQUIDADAS	
			Até o Bimestre	%
DESPESAS CORRENTES	3.660.735,00	3.461.235,00	1.902.270,44	54,95
Pessoal e Encargos Sociais	1.499.405,00	1.414.405,00	846.394,80	59,84
Juros e Encargos da Dívida	0,00	0,00	0,00	0,00
Outras Despesas Correntes	2.161.330,00	2.046.830,00	1.055.875,64	51,58
DESPESAS DE CAPITAL	612.300,00	1.011.800,00	445.654,16	44,04
Investimentos	612.300,00	1.011.800,00	445.654,16	44,04
Inversões Financeiras	0,00	0,00	0,00	0,00
Amortização da Dívida	0,00	0,00	0,00	0,00
TOTAL (IV)	4.273.035,00	4.473.035,00	2.347.924,60	0,00

DESPESAS PRÓPRIAS COM AÇÕES E SERVIÇOS PÚBLICOS DE SAÚDE	DOTAÇÃO INICIAL	DOTAÇÃO ATUALIZADA	DESPESAS LIQUIDADAS	
			Até o Bimestre	%
DESPESAS COM SAÚDE (V) = (IV)	4.273.035,00	4.473.035,00	2.347.924,60	52,49
(-) DESPESAS COM INATIVOS E PENSIONISTAS	60.940,00	60.940,00	0,00	0,00
(-) DESPESAS CUSTEADAS COM OUTROS RECURSOS DESTINADOS À SAÚDE	929.741,82	929.741,82	929.741,82	100,00
Recursos de Transferências do Sistema Único de Saúde	0,00	0,00	0,00	0,00
Recursos de Operações de Crédito	0,00	0,00	0,00	0,00
Outros Recursos	0,00	0,00	0,00	0,00
(-) RESTOS A PAGAR INSCRITOS NO EXERCÍCIO SEM DISPONIBILIDADE FINANCEIRA	0,00	0,00	0,00	0,00
TOTAL DAS DESPESAS PRÓPRIAS COM AÇÕES E SERVIÇOS PÚBLICOS DE SAÚDE	3.282.353,18	3.482.353,18	1.418.182,78	40,72

CONTROLE DE RESTOS A PAGAR VINCULADOS À SAÚDE INSCRITOS EM EXERCÍCIOS ANTERIORES	RESTOS A PAGAR INSCRITOS COM DISPONIBILIDADE FINANCEIRA DE RECURSOS PRÓPRIOS VINCULADOS	
	Inscritos em Exercícios Anteriores	Cancelado em 2014 (f)
RESTOS A PAGAR DE DESPESAS PRÓPRIAS COM AÇÕES E SERVIÇOS PÚBLICOS DE SAÚDE (VII)	0,00	0,00

PARTICIPAÇÃO DAS DESPESAS COM AÇÕES E SERVIÇOS PÚBLICOS DE SAÚDE NA RECEITA DE IMPOSTOS LÍQUIDA E TRANSFERÊNCIAS CONSTITUCIONAIS LEGAIS - LIMITE CONSTITUCIONAL $\leq \frac{(VI - VII f)}{1}$	
	19,15

DESPESAS COM SAÚDE (Por Subfunção)	DOTAÇÃO INICIAL	DOTAÇÃO ATUALIZADA	DESPESAS LIQUIDADAS	
			Até o Bimestre	%
Atenção Básica	3.181.795,00	3.353.295,00	1.744.885,36	52,03
Assistência Hospitalar e Ambulatorial	1.031.240,00	1.044.740,00	565.535,62	54,13
Suporte Profilático e Terapêutico	60.000,00	75.000,00	37.503,62	50,00


GOVERNO MUNICIPAL DE MORAÚJO
 Relatório Resumido da Execução Orçamentária
 Demonstrativo da Receita e Despesa com Ações de Serviços Públicos de Saúde
 Orçamentos Fiscal e da Seguridade Social
 Período: Janeiro a Agosto de 2014/Bimestre: Julho e Agosto


RREO - ANEXO XII (ADCT. art. 77)


RS 1,00

DESPESAS COM SAÚDE (Por Subfunção)	DOTAÇÃO INICIAL	DOTAÇÃO ATUALIZADA	DESPESAS LIQUIDADAS	
			Até o Bimestre	%
TOTAL	4.273.035,00	4.473.035,00	2.347.924,60	52,49


 JURANDI FONTELES DE OLIVEIRA
 Prefeito Municipal


 PUBLICONT ASSESSORIA E PLANEJ CONTABIL S/C
 ME
 Contador - CRC PJ 480


 VLADINER DE PAULA ANDRADE
 Controlador


 EZEQUIEL ALBUQUERQUE AGUIAR
 Sec. Municipal de Finanças

GOVERNO MUNICIPAL DE MORAÚJO
Relatório Resumido da Execução Orçamentária
Demonstrativo das Parcerias Público-Privadas
Orçamentos Fiscal e da Seguridade Social

Período: Janeiro a Agosto de 2014/Bimestre: Julho e Agosto

RREO - ANEXO XIII (Lei nº 11.079, de 30.12.2004, arts. 22, 25 e 28)


R\$ 1,00

ESPECIFICAÇÃO	SALDO TOTAL EM 31 DE DEZEMBRO DO EXERCÍCIO ANTERIOR (a)	REGISTROS EFETUADOS EM 2014		SALDO TOTAL
		No Bimestre	Até o Bimestre (b)	
TOTAL DE ATIVOS	0,00	0,00	0,00	0,00
Direitos Futuros	0,00	0,00	0,00	0,00
Ativos Contabilizados na SPE	0,00	0,00	0,00	0,00
Contrapartida parameter Provisões de PPP	0,00	0,00	0,00	0,00
TOTAL DE PASSIVOS (I)	0,00	0,00	0,00	0,00
Obrigações Não Relacionadas a Serviços	0,00	0,00	0,00	0,00
Contrapartida para Ativos da SPE	0,00	0,00	0,00	0,00
Provisões de PPP	0,00	0,00	0,00	0,00
GARANTIAS DE PPP (II)	0,00	0,00	0,00	0,00
SALDO LÍQUIDO DE PASSIVOS DE PPP (III) = (I - II)	0,00	0,00	0,00	0,00
PASSIVOS CONTINGENTES	0,00	0,00	0,00	0,00
Contraprestações Futuras	0,00	0,00	0,00	0,00
Riscos Não Provisionados	0,00	0,00	0,00	0,00
Outros Passivos Contingentes	0,00	0,00	0,00	0,00
ATIVOS CONTINGENTES	0,00	0,00	0,00	0,00
Serviços Futuros	0,00	0,00	0,00	0,00
Outros Ativos Contingentes	0,00	0,00	0,00	0,00

<u>DESPESAS DE PPP</u>	EXERCÍCIO ANTERIOR	EXERCÍCIO CORRENTE (EC)	<EC+1>	<EC+2>	<EC+3>	<EC+4>	<EC+5>	<EC+6>	<EC+7>	<EC+8>	<EC+9>
Do Ente Federado	0,00	0,00	0,00	0,00	0,00	0,00	0,00	0,00	0,00	0,00	0,00
Das Estatais Não-Dependentes	0,00	0,00	0,00	0,00	0,00	0,00	0,00	0,00	0,00	0,00	0,00
TOTAL DAS DESPESAS	0,00	0,00	0,00	0,00	0,00	0,00	0,00	0,00	0,00	0,00	0,00
RECEITA CORRENTE LÍQUIDA (RCL)	0,00	0,00	0,00	0,00	0,00	0,00	0,00	0,00	0,00	0,00	0,00
TOTAL DAS DESPESAS / RCL (%)	0,00	0,00	0,00	0,00	0,00	0,00	0,00	0,00	0,00	0,00	0,00

Nota:


JURANDI FONTELES DE OLIVEIRA
 Prefeito Municipal


PUBLICONT ASSESSORIA E PLANEJ CONTABIL S/C
 LTDA
 Contador - CRC PJ 480


VLADINER DE PAULA ANDRADE
 Controlador



EZEQUIEL ALBUQUERQUE AGUIAR
 Sec. Municipal de Finanças

GOVERNO MUNICIPAL DE MORAÚJO
Relatório Resumido de Execução Orçamentária
Demonstrativo Simplificado do Relatório Resumido da Execução Orçamentária
Orçamento Fiscal e da Seguridade Social
Período: Janeiro a Agosto de 2014/Bimestre: Julho e Agosto

RREO - Anexo XIV (LRF, Art. 52, inciso I, alíneas "a" e "b" do inciso II e §1º)

R\$ 1,00

BALANÇO ORÇAMENTÁRIO	No Bimestre		Até o Bimestre	
RECEITAS				
PREVISÃO INICIAL		22.826.555,00		22.826.555,00
PREVISÃO ATUALIZADA		22.826.555,00		22.826.555,00
RECEITAS REALIZADAS		2.796.593,79		11.919.617,65
DÉFICIT ORÇAMENTÁRIO		0,00		0,00
SALDOS DE EXERCÍCIOS ANTERIORES		0,00		0,00
DESPESAS				
DOTAÇÃO INICIAL		22.826.555,00		22.826.555,00
CRÉDITOS ADICIONAIS		0,00		0,00
DOTAÇÃO ATUALIZADA		22.826.555,00		22.826.555,00
DESPESA EMPENHADA		1.965.407,65		16.682.546,58
DESPESA LIQUIDADADA		3.008.031,37		11.919.617,65
SUPERÁVIT ORÇAMENTÁRIO		1.341.243,09		1.341.243,09
DESPESA POR FUNÇÃO/SUBFUNÇÃO				
		No Bimestre		Até o Bimestre
DESPESAS EMPENHADAS		1.965.407,65		16.682.546,58
DESPESAS LIQUIDADADAS		3.008.031,37		10.578.374,56
RECEITA CORRENTE LÍQUIDA - RCL				Até o Bimestre
RECEITA CORRENTE LÍQUIDA				16.908.467,27
RECEITAS E DESPESAS DOS REGIMES DE PREVIDÊNCIA				
		No Bimestre		Até o Bimestre
Regime Geral de Previdência Social				
RECEITAS PREVIDENCIÁRIAS REALIZADAS GERAL		0,00		0,00
DESPESAS PREVIDENCIÁRIAS LIQUIDADAS GERAL		0,00		0,00
RESULTADO PREVIDENCIÁRIO GERAL		0,00		0,00
Regime Próprio de Previdência dos Servidores				
RECEITAS PREVIDENCIÁRIAS REALIZADAS RPPS		0,00		0,00
DESPESAS PREVIDENCIÁRIAS LIQUIDADAS RPPS		0,00		0,00
RESULTADO PREVIDENCIÁRIO RPPS		0,00		0,00
RESULTADOS NOMINAL E PRIMÁRIO	Meta Fixada no AMF da LDO (a)	Resultado Apurado Até o Bimestre (b)	% em Relação à Meta (b/a)	
RESULTADO NOMINAL	0,00	0,00	0,00	
RESULTADO PRIMÁRIO	0,00	1.295.490,47	0,00	
RESTOS A PAGAR POR PODER E MINISTÉRIO PÚBLICO	Inscrição	Cancelamento Até o Bimestre	Pagamento Até o Bimestre	Saldo a Pagar
RESTOS A PAGAR PROCESSADOS				
Poder Executivo	587.314,56	0,00	507.858,47	79.456,09
Poder Legislativo	0,00	0,00	0,00	0,00
RESTOS A PAGAR NÃO PROCESSADOS				
Poder Executivo	934.899,22	0,00	602.208,52	332.690,70
Poder Legislativo	0,00	0,00	0,00	0,00
TOTAL	1.522.213,78	0,00	1.110.066,99	412.146,79
DESPESAS COM AÇÕES TÍPICAS DE MDE	Valor Apurado Até o Bimestre	Limites Constitucionais Anuais		
		% Mínimo a Aplicar no Exercício	% Aplicado Até o Bimestre	
Mínimo Anual de <18% / 25%> das Receitas de Impostos em	2.134.218,49	25,00	28,82	
Mínimo Anual de 60% do FUNDEB na Remuneração do	1.880.224,69	60,00	54,94	





GOVERNO MUNICIPAL DE MORAÚJO
 Relatório Resumido de Execução Orçamentária
Demonstrativo Simplificado do Relatório Resumido da Execução Orçamentária
 Orçamento Fiscal e da Seguridade Social
 Período: Janeiro a Agosto de 2014/Bimestre: Julho e Agosto

RREO - Anexo XIV (LRF Art. 52, inciso I, alíneas "a" e "b" do inciso II e §1º)

R\$ 1,00

RECEITAS DE OPERAÇÕES DE CRÉDITO E DESPESAS DE CAPITAL	Valor Apurado Até o Bimestre	Saldo Não Realizado	
Receitas de Operações de Crédito	0,00	0,00	
Despesa de Capital Líquida	669.414,43	1.763.078,78	
RECEITA DE ALIENAÇÃO DE ATIVOS E APLICAÇÃO DOS RECURSOS	Valor Apurado Até o Bimestre	Saldo a Realizar	
Receita de Capital Resultante da Alienação de Ativos	0,00	80.000,00	
Aplicação dos Recursos da Alienação de Ativos	0,00	0,00	
DESPESAS COM AÇÕES E SERVIÇOS PÚBLICOS DE SAÚDE	Valor Apurado Até o Bimestre	Limite Constitucional Anual	
		% Mínimo a Aplicar no Exercício	% Aplicado Até o Bimestre
Despesas Próprias com Ações e Serviços Públicos de Saúde	1.418.182,78	15,00	19,15


 JURANDI FONTELES DE OLIVEIRA
 Prefeito Municipal


 PUBLICONT ASSESSORIA E PLANEJ CONTABIL S/C
 LTDA
 Contador - CRC PJ 480


 VLADINER DE PAULA ANDRADE
 Controlador


 EZEQUIEL ALBUQUERQUE AGUIAR
 Sec. Municipal de Finanças