

Moraújo, 04 de fevereiro de 2014.

Ofício nº.20/2014

Senhor Presidente,

Vimos, através do presente, remeter a Vossa Excelência o CD contendo os arquivos do Relatório Resumido da Execução Orçamentária e Edital de Divulgação e Publicação exigidas nos artigos 52 e 53 da LRF e em cumprimento à Instrução Normativa nº 03/2000, sendo do Executivo e dos Fundos Municipais, referente ao sexto bimestre (novembro e dezembro) de 2013, com a seguinte identificação **PM MORAÚJO – REO 6º BIM/2013 - JPG**. Vale salientar que os mesmos foram publicados com afixação nos locais de amplo acesso do público em geral e nos sites [www.moraújo.ce.gov](http://www.moraújo.ce.gov) e [www.publicont.com.br](http://www.publicont.com.br), dentro do prazo legal.

*Mais Trabalhos e Novas Conquistas*  
Atenciosamente,

  
JURANDI FONTELES DE OLIVEIRA  
PREFEITO MUNICIPAL

EXMO. SR.  
CONSELHEIRO PRESIDENTE DR. FRANCISCO DE PAULA ROCHA  
AGUIAR  
TRIBUNAL DE CONTAS DOS MUNICÍPIOS DO ESTADO CEARÁ  
AV. GENERAL ALBUQUERQUE LIMA, 130 – CAMBEBA  
CEP: 60.822-325 - FORTALEZA – CE.

Estado do Ceará  
GOVERNO MUNICIPAL DE MORAÚJO  
EDITAL DE PUBLICAÇÃO Nº 2014.01.30-1

O PREFEITO MUNICIPAL de Moraújo - Estado do Ceará, Cidadão JURANDI FONTELES DE OLIVEIRA, em pleno exercício do cargo e no uso competente de suas atribuições, notadamente as conferidas pelo Art. 28, Inciso X, da Constituição do Estado do Ceará, **RESOLVE** publicar mediante afixação nos locais de amplo acesso do público em geral no âmbito do Município de Moraújo/CE, bem como na internet, através do site [www.publicont.com.br](http://www.publicont.com.br), o **RELATÓRIO RESUMIDO DA EXECUÇÃO ORÇAMENTÁRIA - RREO**, atinente ao **6º BIMESTRE** do exercício financeiro de **2013**.

**PUBLIQUE-SE, DIVULGUE-SE, CUMPRA-SE.**

**Paço do Poder Executivo Municipal de Moraújo - Estado do Ceará.  
Em, 30 de Janeiro de 2014.**

  
**JURANDI FONTELES DE OLIVEIRA  
PREFEITO MUNICIPAL**

# DECLARAÇÃO

Em cumprimento ao art. 7º da Instrução Normativa do TCM nº 03/2000, **DECLARO**, para fins de prova junto a esse Órgão de Controle Externo, que a **GOVERNO MUNICIPAL DE MORAÚJO - CE** publicou mediante afixação nos locais de amplo acesso público em geral no âmbito do Município de Moraújo e no site [www.publicont.com.br](http://www.publicont.com.br) o **R.R.E.O. (Relatório Resumido de Execução Orçamentária)** (art. 54 da Lei Complementar nº 101/2000), referente ao **6º BIMESTRE** de 2013, conforme EDITAL DE PUBLICAÇÃO anexo.

**Moraújo - CE, 30 de Janeiro de 2014.**

  
**JURANDI FONTELES-DE OLIVEIRA**  
**PREFEITO MUNICIPAL**



GOVERNO MUNICIPAL DE MORAÚJO  
Relatório Resumido de Execução Orçamentária

Balço Orçamentário

Orçamento Fiscal e da Seguridade Social

Período: Janeiro a Dezembro de 2013/Bimestre: Novembro e Dezembro

RREO - Anexo I (LRF, Art. 52, inciso I, alíneas "a" e "b" do inciso II e §1º)	-		-		0,00		-		Rs. 1,00
Déficit (VI)	-		-		-		-		-
Total (VII) = (V + VI)	22.849.900,00	22.849.900,00	3.330.307,58	-	16.320.383,89	-	-	-	-
Saldos de Exercícios Anteriores (Utilizado para Créditos Adicionais)	-	-	-	-	-	-	-	-	-


Despesas	Dotação Inicial (d)	Créditos Adicionais (e)	Dotações Atualizadas (f)=(d+e)	Despesas Empenhada		Despesas Liquidadas		Saldo a Liquidar (f-g)
				No Bimestre	Até o Bimestre	No Bimestre	Até o Bimestre (g)	
Despesas (Exceto Intra-Orçamentárias) (VIII)	22.849.900,00	75.000,00	22.924.900,00	529.314,72	15.780.874,67	3.546.811,77	15.126.976,61	65,98
DESPESAS CORRENTES	17.594.200,00	1.274.200,00	18.868.400,00	605.541,41	15.064.086,74	3.216.848,92	14.615.298,83	77,46
PESSOAL E ENCARGOS SOCIAIS	8.724.900,00	1.096.000,00	9.820.900,00	93.137,99	8.861.650,16	1.691.393,90	8.535.836,09	86,92
OUTRAS DESPESAS CORRENTES	8.869.300,00	178.200,00	9.047.500,00	512.403,42	6.202.436,58	1.525.255,02	6.079.462,74	67,19
DESPESAS DE CAPITAL	4.955.700,00	-1.199.200,00	3.756.500,00	-76.226,69	716.787,93	330.162,85	511.677,78	13,62
INVESTIMENTOS	4.472.200,00	-1.137.700,00	3.334.500,00	193.853,23	586.867,85	318.594,55	381.757,70	11,45
AMORTIZAÇÃO DA DÍVIDA	483.500,00	-61.500,00	422.000,00	-270.079,92	129.920,08	11.568,30	129.920,08	30,79
Reserva de Contingência	300.000,00	0,00	300.000,00	0,00	0,00	0,00	0,00	0,00
Reserva de Contingência	300.000,00	0,00	300.000,00	0,00	0,00	0,00	0,00	0,00
Despesas Intra-Orçamentárias (IX)	-	-	-	-	-	-	-	-
Subtotal das Despesas (X) = (VIII + IX)	22.849.900,00	75.000,00	22.924.900,00	529.314,72	15.780.874,67	3.546.811,77	15.126.976,61	65,98
Amortização da Div. / Refinanciamento (XI)	-	-	-	-	-	-	-	-
Subtotal c/ Refinanciamento (XII) = (X + XI)	22.849.900,00	75.000,00	22.924.900,00	529.314,72	15.780.874,67	3.546.811,77	15.126.976,61	65,98
Superávit (XIII)	-	-	-	-	-	-	456.210,54	-
Total (XIV) = (XII + XIII)	22.849.900,00	75.000,00	22.924.900,00	529.314,72	15.780.874,67	3.546.811,77	15.583.187,15	67,98


GOVERNO MUNICIPAL DE MORAJOJO  
Relatório Resumido de Execução Orçamentária  
Balanco Orçamentário

Orçamento Fiscal e da Seguridade Social  
Período: Janeiro a Dezembro de 2013/Bimestre: Novembro e Dezembro

R\$ 1.00

RREO - Anexo I (LRF, Art. 52, inciso I, alíneas "a" e "b" do inciso II, e §1º)

  
JURANDI FONTELES DE OLIVEIRA  
PREFEITO MUNICIPAL

  
PUBLCONI ASSESSORIA E PLANEJAMENTO CONTÁBIL S/C  
LTDA  
Contador - CRC 13350

  
VLADIMER DE PAULA ANDRADE  
CONTROADOR

  
EZEQUIEL ALBUQUERQUE AGUIAR  
SECRETÁRIO DE FINANÇAS

**GOVERNO MUNICIPAL DE MORAÍJO**  
**Relatório Resumido de Execução Orçamentária**  
**Demonstrativo da Execução das Despesas por Função/Subfunção**  
**Orçamento Fiscal e da Seguridade Social**  
**Período: Janeiro a Dezembro de 2013/Bimestre: Novembro e Dezembro**

RREO - Anexo II (LRF, Art. 52, inciso II, alínea "c")	Função/Subfunção	Dotação Inicial	Dotação Atualizada (a)	Despesas Empenhadas		Despesas Liquidadas		Saldo a Liquidar (a-b)		
				No Bimestre	Até o Bimestre	No Bimestre	Até o Bimestre (b)		% (b / total b)	% (b/a)
	Despesas (Exceto Intra-Orçamentárias) (I)									
	Legislativa	726.100,00	801.100,00	62.432,03	703.119,85	114.772,64	703.119,85	97.980,15		
	Ação Legislativa	726.100,00	801.100,00	62.432,03	703.119,85	114.772,64	703.119,85	97.980,15		
	Essencial à Justiça	6.000,00	6.000,00	0,00	0,00	0,00	0,00	6.000,00		
	Defesa do Interesse Público no Processo Judiciário	6.000,00	6.000,00	0,00	0,00	0,00	0,00	6.000,00		
	Administração	1.682.400,00	1.948.600,00	75.629,79	1.588.570,47	273.472,01	1.542.426,77	406.173,23		
	Planejamento e Orçamento	12.000,00	12.000,00	0,00	0,00	0,00	0,00	12.000,00		
	Administração Geral	1.456.400,00	1.746.900,00	60.296,68	1.470.892,00	249.919,21	1.424.748,30	322.151,70		
	Administração Financeira	198.700,00	174.400,00	15.333,11	106.704,07	23.552,80	106.704,07	67.695,93		
	Comunicação Social	15.300,00	15.300,00	0,00	10.974,40	0,00	10.974,40	4.325,60		
	Segurança Pública	277.000,00	277.000,00	-20.672,90	137.843,44	25.899,12	137.843,44	139.156,56		
	Policimento	277.000,00	277.000,00	-20.672,90	137.843,44	25.899,12	137.843,44	139.156,56		
	Assistência Social	1.523.300,00	1.562.600,00	67.727,36	668.366,31	174.553,29	648.280,96	914.319,04		
	Assistência ao Idoso	161.900,00	182.400,00	13.533,74	94.536,24	30.373,74	94.536,24	87.863,76		
	Assistência à Criança e ao Adolescente	282.300,00	229.800,00	9.136,97	129.047,45	35.772,81	128.697,45	101.102,55		
	Assistência Comunitária	1.109.100,00	1.150.400,00	45.056,65	444.782,62	108.406,74	425.047,27	725.352,73		
	Saúde	3.814.300,00	3.986.000,00	205.347,74	3.423.468,63	936.738,49	3.227.661,17	738.338,83		
	Atenção Básica	2.820.600,00	2.978.300,00	121.387,25	2.561.597,36	702.882,00	2.373.340,22	604.959,78		
	Assistência Hospitalar e Ambulatorial	933.700,00	927.700,00	85.133,94	819.343,72	224.798,44	811.793,40	115.906,60		
	Suporte Profilático e Terapêutico	60.000,00	60.000,00	-1.173,45	42.527,55	8.058,05	42.527,55	17.472,45		
	Trabalho	40.000,00	40.000,00	0,00	0,00	0,00	0,00	40.000,00		
	Fomento ao Trabalho	40.000,00	40.000,00	0,00	0,00	0,00	0,00	40.000,00		
	Educação	8.374.800,00	8.574.000,00	210.283,39	6.510.295,46	1.388.633,31	6.229.327,43	2.344.672,57		
	Ensino Fundamental	6.785.600,00	7.185.600,00	349.459,72	5.935.515,62	1.247.666,89	5.655.725,69	1.529.874,31		
	Ensino Médio	90.000,00	90.000,00	19.935,68	81.785,86	37.011,32	81.785,86	8.214,14		
	Ensino Superior	182.200,00	194.400,00	-32.400,00	162.000,00	32.400,00	162.000,00	32.400,00		
	Educação Infantil	1.183.000,00	970.000,00	-67.210,24	320.104,66	67.210,87	318.926,56	651.073,44		
	Educação de Jovens e Adultos	134.000,00	134.000,00	-59.501,77	10.889,32	4.344,23	10.889,32	123.110,68		
	Cultura	701.600,00	490.200,00	-1.752,50	261.070,50	11.420,00	259.070,50	231.129,50		
	Difusão Cultural	701.600,00	490.200,00	-1.752,50	261.070,50	11.420,00	259.070,50	231.129,50		
	Direito da Cidadania	25.000,00	25.000,00	0,00	0,00	0,00	0,00	25.000,00		
	Assistência ao Povo Indígena	25.000,00	25.000,00	0,00	0,00	0,00	0,00	25.000,00		
	Urbanismo	2.570.400,00	2.500.400,00	124.075,21	1.743.502,08	436.875,09	1.733.449,02	766.950,98		
	Infra-Estrutura Urbana	1.070.300,00	1.065.300,00	127.449,75	717.647,59	256.522,62	717.647,59	347.652,41		
	Serviços Urbanos	1.310.100,00	1.310.100,00	-3.374,54	1.025.854,49	180.352,47	1.015.801,43	294.298,57		
	Saneamento Básico Urbano	190.000,00	125.000,00	0,00	0,00	0,00	0,00	125.000,00		
	Habituação	384.000,00	220.000,00	0,00	0,00	0,00	0,00	220.000,00		
	Habituação Rural	214.000,00	145.000,00	0,00	0,00	0,00	0,00	145.000,00		






GOVERNO MUNICIPAL DE MORAÍJO  
Relatório Resumido de Execução Orçamentária  
**Demonstrativo da Execução das Despesas por Função/Subfunção**  
Orçamento Fiscal e da Seguridade Social  
Período: Janeiro a Dezembro de 2013/Bimestre: Novembro e Dezembro

RREO - Anexo II (L.R.E - Art. 52, inciso II, alínea "c")

R\$ 1,00



JURANDI FONTELES DE OLIVEIRA  
PREFEITO MUNICIPAL



PUBLICONI ASSESSORIA E PLANTEL CONTABIL S/C  
LDA  
Contador - CRC 13350



VLADIMER DE PAULA ANDRADE  
CONTROLADOR



EZEQUIEL ALBUQUERQUE AGUIAR  
SECRETÁRIO DE FINANÇAS

**GOVERNO MUNICIPAL DE MORAÍJO**  
**Relatório Resumido de Execução Orçamentária**  
**Demonstrativo da Receita Corrente Líquida**

**Orçamento Fiscal e da Seguridade Social**  
**Período: Janeiro a Dezembro de 2013/Bimestre: Novembro e Dezembro**

Especificação	Evolução da Receita Realizada nos Últimos 12 Meses												Total (Últimos 12 Meses)	Previsão Atualizada do Exercício
	R\$ 1.000													
	Jan/2013	Fev/2013	Mar/2013	Abr/2013	Mai/2013	Jun/2013	Jul/2013	Agos/2013	Sep/2013	Out/2013	Nov/2013	Dez/2013		
cc (1)	1.278.666,93	1.606.634,66	1.220.869,35	1.401.202,32	1.445.480,11	1.278.473,42	1.119.296,53	1.281.542,24	1.346.944,05	1.323.524,48	1.445.054,44	2.136.286,25	16.893.905,77	22.005.900,00
Receita Tributária	21.891,45	19.386,11	27.805,05	12.982,72	5.908,11	14.106,70	13.399,08	8.329,50	35.050,35	13.959,44	21.244,16	219.367,76	413.490,49	375.000,00
IP/TU	0,00	0,00	0,00	0,00	0,20	0,00	0,00	0,00	0,00	0,00	0,00	1.596,72	1.596,92	10.000,00
IRRF	10.068,44	5.623,48	14.314,16	6.780,85	2.343,62	4.261,24	4.068,04	6.127,62	11.610,59	7.204,23	9.163,82	123.496,65	205.112,74	200.000,00
Imposto sobre Transmissão "Impo	0,00	0,00	0,00	90,00	0,00	0,00	0,00	0,00	0,00	400,00	0,00	0,00	490,00	10.000,00
ISS	10.460,21	5.392,63	13.380,89	5.913,37	3.320,79	9.818,46	9.183,04	2.184,88	23.357,26	6.343,21	12.050,34	94.274,39	195.679,47	100.000,00
Outras Taxas pelo Exercício do Ex	1.362,80	8.370,00	110,00	199,50	241,50	29,00	126,00	17,00	82,50	12,00	0,00	0,00	10.551,30	10.000,00
Receitas de Contribuições	0,00	0,00	0,00	0,00	0,00	0,00	0,00	0,00	0,00	6.284,87	0,00	10.312,75	16.607,62	65.000,00
Iluminação Pública	0,00	0,00	0,00	0,00	0,00	0,00	0,00	0,00	0,00	6.284,87	0,00	10.312,75	16.607,62	60.000,00
Receita Patrimonial	465,92	962,41	1.222,26	992,04	1.594,89	1.515,38	1.334,10	1.163,81	1.743,00	2.370,65	2.210,16	3.455,28	18.989,90	116.700,00
Receita de Remuneração de Dep	0,00	3,52	6,98	12,24	8,51	5,14	0,00	0,00	19,07	13,44	37,21	21,48	126,59	2.000,00
Receita de Remuneração de Dep	163,77	597,78	700,97	561,05	1.021,29	1.018,92	711,16	612,36	526,90	598,31	405,69	1.022,68	7.908,90	48.700,00
Receita de Remuneração de Dep	128,89	32,37	48,93	57,05	65,51	51,63	51,67	74,51	137,98	773,94	976,73	1.024,20	3.423,31	5.000,00
Receita de Remuneração de Dep	21,49	43,08	94,52	75,36	133,10	189,47	160,40	84,43	149,96	212,43	200,62	159,24	1.523,10	5.000,00
Receita de Remuneração de Dep	9,99	8,25	9,25	10,39	10,13	10,33	71,42	135,19	127,99	194,62	224,84	246,90	1.049,30	5.000,00
Receita de Remuneração de Out	0,00	0,00	0,00	0,00	0,00	17,80	0,00	0,00	271,76	50,22	57,18	55,58	452,54	10.000,00
Remuneração de Outros Depósitos	161,78	277,41	361,61	275,95	296,35	224,09	339,45	257,30	511,44	567,69	307,89	925,20	4.506,16	25.000,00
Receita Agropecuária	0,00	0,00	0,00	0,00	0,00	0,00	0,00	0,00	0,00	0,00	0,00	0,00	0,00	0,00
Receita Industrial	0,00	0,00	0,00	0,00	0,00	0,00	0,00	0,00	0,00	0,00	0,00	0,00	0,00	0,00
Receita de Serviços	0,00	0,00	0,00	0,00	0,00	0,00	0,00	0,00	0,00	0,00	0,00	0,00	0,00	15.000,00
Transferências Correntes	1.253.595,89	1.583.463,78	1.183.636,37	1.384.483,08	1.438.049,11	1.262.849,34	1.104.665,35	1.271.214,70	1.306.224,90	1.278.758,64	1.390.309,93	1.692.831,21	16.351.962,31	21.389.200,00
FPM	552.558,94	743.408,95	428.148,35	459.393,51	660.086,04	550.704,87	392.172,15	512.788,93	424.375,20	424.381,72	590.305,35	960.958,96	6.699.263,88	8.000.000,00
ITR	17,77	18,40	986,24	42,94	79,99	118,57	6,90	14,62	127,34	615,91	93,30	49,59	2.080,26	10.000,00
Conta-parte Royalties - Compens	1.842,91	2.477,83	2.713,14	2.404,35	2.527,47	2.435,61	2.564,88	2.439,92	2.502,87	8.844,10	2.440,86	2.274,83	35.468,88	30.000,00
Conta-Parte do Fundo Especial de	7.752,78	8.219,47	8.142,47	7.157,55	7.089,99	6.570,96	7.210,98	7.809,32	8.237,80	2.719,50	5.762,91	8.418,13	88.092,87	100.000,00
PISO DE ATENCAO BASICA FI	16.977,08	35.977,08	16.977,08	16.977,08	23.667,08	16.977,08	16.977,08	19.191,67	19.191,67	23.620,85	19.191,67	19.191,67	244.917,09	100.000,00
SAUDE DA FAMILIA	32.085,00	32.085,00	32.085,00	32.085,00	32.085,00	32.085,00	32.085,00	32.085,00	32.085,00	32.085,00	32.085,00	32.085,00	395.020,00	500.000,00
AGENTES COMUNITARIOS DE	17.420,00	0,00	19.000,00	19.000,00	19.000,00	19.000,00	19.000,00	19.000,00	19.000,00	19.000,00	19.000,00	38.000,00	228.420,00	200.000,00
SAUDE BUCAL	6.690,00	6.690,00	6.690,00	6.690,00	6.690,00	6.690,00	6.690,00	6.690,00	6.690,00	6.690,00	6.690,00	6.690,00	73.590,00	90.000,00
Compensação de Espec	0,00	0,00	5.296,12	0,00	0,00	0,00	0,00	0,00	0,00	0,00	0,00	0,00	5.298,12	30.000,00
Outras Programas Fin	6.100,00	0,00	6.100,00	12.200,00	0,00	12.200,00	0,00	0,00	0,00	18.300,00	6.100,00	8.500,00	69.500,00	20.000,00
Lim. MAC	21.597,08	21.597,08	21.597,08	21.597,08	21.597,08	21.597,08	21.597,08	21.597,08	29.097,08	29.097,08	21.597,08	29.097,08	281.664,96	50.000,00
VIGILANCIA EPIDEMIOLOGICA	9.190,14	3.372,23	7.816,90	0,00	0,00	0,00	7.816,90	0,00	0,00	0,00	28.040,92	0,00	58.237,09	40.000,00
VIGILANCIA SANITARIA	2.993,43	0,00	0,00	0,00	0,00	0,00	0,00	5.966,86	0,00	0,00	0,00	0,00	8.950,29	20.000,00
Outras Transf. do SUS - Fundo e	0,00	0,00	0,00	0,00	6.000,00	0,00	9.045,00	1.874,90	0,00	0,00	0,00	0,00	16.719,90	50.000,00
PETI	0,00	0,00	0,00	7.500,00	2.500,00	2.500,00	0,00	2.900,00	2.500,00	0,00	0,00	5.000,00	22.500,00	50.000,00
IGD	1.955,57	5.551,89	4.300,86	4.156,02	4.156,02	0,00	4.156,02	4.156,02	4.156,02	8.512,71	0,00	9.392,14	50.493,30	50.000,00
PROJOVEM	0,00	0,00	13.818,00	7.537,50	0,00	0,00	0,00	0,00	0,00	0,00	0,00	0,00	21.365,50	100.000,00
TRANSF. UNIAO - PROG. DE A	15.794,51	5.763,01	7.014,01	7.014,01	0,00	0,00	0,00	0,00	0,00	0,00	0,00	0,00	35.585,54	10.000,00

**GOVERNO MUNICIPAL DE MORAÍJO**  
**Relatório Resumido de Execução Orçamentária**  
**Demonstrativo da Receita Corrente Líquida**  
Orçamento Fiscal e da Seguridade Social

Período: Janeiro a Dezembro de 2013/Bimestre: Novembro e Dezembro


RREO - Anexo III (LRF, Art. 53, inciso I)		R\$ 1,00													
Outras Transf. de Recurso do FN	0,00	0,00	0,00	7.014,01	5.338,90	14.028,02	7.596,63	18.730,38	17.375,13	9.443,88	34.132,38	113.598,93	80.000,00		
Transferências do Sniário-Educa	14.844,40	23.862,47	14.135,01	14.227,15	14.276,57	14.812,61	14.575,22	15.382,64	15.471,58	15.546,82	0,00	171.882,85	200.000,00		
Trans. FNDE/PNAE - P	0,00	0,00	2.300,00	2.300,00	2.300,00	2.300,00	0,00	4.600,00	2.300,00	2.300,00	2.300,00	23.000,00	10.000,00		
FNDE/PNAE - Fundamen	0,00	0,00	8.880,00	8.880,00	8.880,00	8.880,00	0,00	17.760,00	8.880,00	8.880,00	8.880,00	88.800,00	50.000,00		
FNDE/PNAE - PEJA	0,00	0,00	714,00	714,00	714,00	714,00	0,00	1.428,00	714,00	714,00	714,00	7.140,00	10.000,00		
FNDE/PNAE - Pre Esco	0,00	0,00	2.480,00	2.480,00	2.480,00	2.480,00	0,00	4.960,00	2.480,00	2.480,00	2.480,00	24.800,00	10.000,00		
Transferências Diretas do FNDE	0,00	0,00	10.781,70	10.781,70	11.334,99	10.228,41	10.781,70	0,00	21.563,40	10.781,70	10.781,75	97.035,35	100.000,00		
ICMS DESONERADO LC	0,00	0,00	3.377,58	844,39	844,39	844,39	844,39	844,39	844,39	844,39	844,46	10.132,79	20.000,00		
Outras Transferências da União	0,00	0,00	0,00	0,00	0,00	0,00	0,00	136.538,46	0,00	0,00	0,00	136.538,46	180.000,00		
I.C.M.S.	231.793,19	197.228,74	203.925,01	189.946,93	204.729,57	209.791,07	222.297,97	223.665,35	256.687,51	217.132,75	276.436,07	2.847.210,24	3.000.000,00		
Cota-Parte do IPVA	6.790,04	23.875,82	6.879,39	7.424,96	2.548,05	3.421,93	1.675,27	1.294,21	1.395,43	862,94	194,11	64.756,96	80.000,00		
Cota-Parte do IPI so	902,84	693,23	611,15	754,55	785,91	774,13	628,33	753,46	805,47	893,46	954,92	9.319,43	20.000,00		
Cota-Parte da Contribuição de IPI	22,78	0,00	743,82	0,00	0,00	0,00	0,00	0,00	0,00	0,00	0,00	766,60	50.000,00		
Cota-Parte Royalties - Compens	887,75	902,28	2.033,43	0,00	975,82	1.910,99	0,00	1.011,79	1.082,51	1.144,71	1.086,89	12.060,92	20.000,00		
Outras Transferências dos Estado	0,00	0,00	0,00	0,00	0,00	0,00	24.000,00	750,00	15.450,00	0,00	9.000,00	75.712,15	90.000,00		
Transf. de Rec. do Fundo de ME	305.379,88	354.616,16	329.159,23	312.142,56	246.616,19	236.209,85	273.952,42	252.163,70	274.343,60	290.184,63	330.504,87	3.481.742,04	4.200.000,00		
Transferências de Recursos da C	0,00	117.114,35	194.036,91	77.049,59	81.935,18	76.838,55	78.838,55	78.838,55	78.838,55	78.838,55	78.838,55	1.020.216,92	1.500.000,00		
Transf. de Convênios dos Estado	0,00	0,00	8.001,00	8.001,00	8.001,00	0,00	0,00	8.001,00	0,00	16.002,00	16.004,99	64.015,99	50.000,00		
Outras Receitas Correntes	2.703,67	2.732,34	2.744,48	0,00	0,00	0,00	834,23	1.925,80	22.140,88	31.300,19	10.328,25	82.915,51	46.000,00		
Multas Aplicadas pelos Tribunais	0,00	133,02	638,46	0,00	0,00	0,00	798,07	1.064,10	0,00	0,00	2.660,25	5.293,90	5.000,00		
Outras Restituições	2.703,67	2.599,32	1.297,76	0,00	0,00	0,00	36,15	861,70	22.140,88	31.300,19	7.668,00	76.613,35	15.000,00		
Outras Receitas	0,00	0,00	808,26	0,00	0,00	0,00	0,00	0,00	0,00	0,00	0,00	808,26	5.000,00		
Deduções (II)	158.412,76	193.044,98	134.715,87	173.827,26	151.946,24	121.401,99	147.683,86	130.251,96	136.942,06	162.014,62	247.937,81	1.886.602,94	0,00		
Contrib. Plano Previdência	0,00	0,00	0,00	0,00	0,00	0,00	0,00	0,00	0,00	0,00	0,00	0,00	0,00		
Compensação Regime Previdência	0,00	0,00	0,00	0,00	0,00	0,00	0,00	0,00	0,00	0,00	0,00	0,00	0,00		
Deduções FUNDEB	158.412,76	193.044,98	134.715,87	173.827,26	151.946,24	121.401,99	147.683,86	130.251,96	136.942,06	162.014,62	247.937,81	1.886.602,94	0,00		
Deduções da Receita Patrimonial	0,00	0,00	0,00	0,00	0,00	0,00	0,00	0,00	0,00	0,00	0,00	0,00	0,00		
Receita Corrente Líquida (III)-(I-II)	1.120.254,17	1.413.489,67	1.266.486,45	1.271.682,85	1.126.527,18	937.896,54	1.133.858,38	1.216.682,09	1.185.582,42	1.283.049,92	1.888.357,44	14.997.502,83	22.065.800,00		

GOVERNO MUNICIPAL DE MORAÚJO  
Relatório Resumido de Execução Orçamentária  
Demonstrativo da Receita Corrente Líquida  
Orçamento Fiscal e da Seguridade Social


Período: Janeiro a Dezembro de 2013/Bimestre: Novembro e Dezembro

RREO - Anexo III (LRF, Art. 53, inciso I)

R\$ 1.00



JURANDI FONTELES DE OLIVEIRA  
PREFEITO MUNICIPAL



PUBLICONI ASSESSORIA E PLANEJAMENTO CONTÁBIL S/C  
LDA  
Contador - CRC 13350



VLADINER DE PAULA ANDRADE  
CONTROLADOR



EZEQUIEL ALBUQUERQUE AGUIAR  
SECRETÁRIO DE FINANÇAS

**GOVERNO MUNICIPAL DE MORAÚJO**  
 Relatório Resumido de Execução Orçamentária  
**Demonstrativo das Receitas e Despesas Previdenciárias do Regime Próprio de Previdência dos Servidores**  
 Orçamento da Seguridade Social  
 Período: Janeiro a Dezembro de 2013/Bimestre: Novembro e Dezembro

RREO - Anexo IV (LRF, Art. 53, inciso II)

R\$ 1,00


Receitas	Previsão Inicial	Previsão Atualizada	Receitas Realizadas		Até o Bimestre 2012
			No Bimestre	Até o Bimestre 2013	
Receitas Previdenciárias (Exceto Intra-Orçamentárias) (I) (-) Deduções da Receita Deduções da Receita Patrimonial			0,00	0,00	0,00
Receitas Previdenciárias (Intra-Orçamentárias) (II) Receitas Intra-Orçamentárias	0,00	0,00	0,00	0,00	0,00
<b>Total das Receitas Previdenciárias - RPPS (III) = (I + II)</b>	<b>0,00</b>	<b>0,00</b>	<b>0,00</b>	<b>0,00</b>	<b>0,00</b>
Despesas	Dotação Inicial	Dotação Atualizada	Despesas Liquidadas		Até o Bimestre 2012
			No Bimestre	Até o Bimestre 2013	
Despesas Previdenciárias (Exceto Intra-Orçamentárias) (IV) Despesas Previdenciárias (Intra-Orçamentárias) (V) Despesas Intra-Orçamentárias	0,00	0,00	0,00	0,00	0,00
<b>Total das Despesas Previdenciárias - RPPS (VI) = (IV + V)</b>	<b>0,00</b>	<b>0,00</b>	<b>0,00</b>	<b>0,00</b>	<b>0,00</b>
<b>Resultado Previdenciário - RPPS (VII) = (III - VI)</b>	<b>0,00</b>	<b>0,00</b>	<b>0,00</b>	<b>0,00</b>	<b>0,00</b>
Aportes de Recursos para o Regime Próprio de Previdência do Servidor	Previsão Inicial	Previsão Atualizada	Receitas Realizadas		Até o Bimestre 2012
			No Bimestre	Até o Bimestre 2013	
---	--	--	--	--	--
<b>Reserva Orçamentária do RPPS</b>					
<b>Valor</b>					
			<b>Período de Referência</b>		<b>Até o Bimestre 2012</b>
			2013		
Bens e Direitos do RPPS	Novembro				2012
Caixa		0,00		0,00	0,00
Banco		0,00		0,00	0,00
Investimentos					
Outros Bens e Direitos					
Receitas Intra-Orçamentárias	Previsão Inicial	Previsão Atualizada	Receitas Realizadas		Até o Bimestre 2012
			No Bimestre	Até o Bimestre 2013	


**GOVERNO MUNICIPAL DE MORAÍJO**  
**Relatório Resumido de Execução Orçamentária**  
**Demonstrativo das Receitas e Despesas Previdenciárias do Regime Próprio de Previdência dos Servidores**

Orçamento da Seguridade Social  
 Período: Janeiro a Dezembro de 2013/Bimestre: Novembro e Dezembro

RREO - Anexo IV (LRF, Art. 53, inciso II)

(-) Deduções da Receita	R\$ 1,00	
Total das Receitas Previdenciárias Intra-Orçamentárias	0,00	0,00
Despesas Intra-Orçamentárias	Dotação Inicial	Dotação Atualizada
	0,00	0,00
Total das Despesas Previdenciárias Intra-Orçamentárias	Despesas Liquidadas	
	Até o Bimestre 2013	Até o Bimestre 2012
	0,00	0,00

  
 JURANDI FONTELES-DE OLIVEIRA  
 PREFEITO MUNICIPAL

  
 PUBLICON1 ASSESSORIA E PLANEJAMENTO CONTÁBIL S/C  
 ME  
 Contador - CRC 13350

  
 VLADINER DE PAULA ANDRADE  
 CONTROLADOR

  
 EZEQUIEL ALBUQUERQUE AGUIAR  
 SECRETÁRIO DE FINANÇAS

**GOVERNO MUNICIPAL DE MORAÚJO**  
**Relatório Resumido de Execução Orçamentária**  
**Demonstrativo do Resultado Nominal**  
**Orçamento Fiscal e da Seguridade Social**

Período: Janeiro a Dezembro / Bimestre: Novembro a Dezembro de 2013

RREO - Anexo V (LRF, Art. 53, inciso III)

R\$ 1,00

DÍVIDA FISCAL LÍQUIDA	SALDO		
	Em 31/Dez/2012 (a)	Em Outubro (b)	Em Dezembro (c)
DÍVIDA CONSOLIDADA (I)	2.931.272,39	2.812.920,61	3.117.155,81
DEDUÇÕES (II)			
Disponibilidade de Caixa Bruta	451.528,46	647.608,57	395.704,23
Demais Haveres Financeiros			
(-) Restos a Pagar Processados (Exceto Precatórios)	525.019,08	18.009,26	97.997,36
DÍVIDA CONSOLIDADA LÍQUIDA (III) = (I - II)	2.931.272,39	2.183.321,30	2.819.448,94
RECEITAS DE PRIVATIZAÇÕES (IV)			
PASSIVOS RECONHECIDOS (V)			
DÍVIDA FISCAL LÍQUIDA (VI) = (III + IV - V)	2.931.272,39	2.183.321,30	2.819.448,94

RESULTADO NOMINAL	PERÍODO DE REFERÊNCIA	
	No Bimestre (c-b)	Até o Bimestre (c-a)
DÍVIDA CONSOLIDADA (I)	636.127,64	0,00

DISCRIMINAÇÃO DA META FISCAL	VALOR CORRENTE
META DE RESULTADO NOMINAL FIXADA NO ANEXO DE METAS FISCAIS DA LDO PARA O EXERCÍCIO DE REFERÊNCIA	144.866,17

**REGIME PREVIDENCIÁRIO**

DÍVIDA FISCAL LÍQUIDA PREVIDENCIÁRIA	SALDO		
	Em 31/Dez/2012	Em Outubro	Em Dezembro
DÍVIDA CONSOLIDADA PREVIDENCIÁRIA (VII)	0,00	0,00	0,00
Passivo Atuarial			
Demais Dívidas			
DEDUÇÕES (II)			
Disponibilidade de Caixa Bruta	0,00	0,00	0,00
Investimentos			
Demais Haveres Financeiros			
(-) Restos a Pagar Processados	0,00	0,00	0,00
DÍVIDA CONSOLIDADA LÍQUIDA (VIII)	0,00	0,00	0,00
PREVIDENCIÁRIA (IX) = (VII - VIII)	0,00	0,00	0,00
PASSIVOS RECONHECIDOS (X)			
DÍVIDA FISCAL LÍQUIDA PREVIDENCIÁRIA (XI)=(IX-X)	0,00	0,00	0,00

GOVERNO MUNICIPAL DE MORAÚJO  
Relatório Resumido de Execução Orçamentária  
**Demonstrativo do Resultado Nominal**  
Orçamento Fiscal e da Seguridade Social  
Período: Janeiro a Dezembro / Bimestre: Novembro a Dezembro de 2013

RREO - Anexo V (LRF, Art. 53, inciso III)

R\$ 1,00

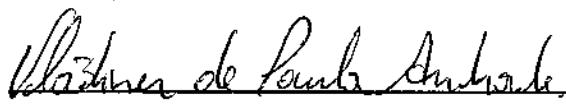


---

JURANDI FONTELES DE OLIVEIRA  
PREFEITO MUNICIPAL

---

PUBLICONT ASSESSORIA E PLANEJ CONTABIL S/C  
LTDA  
Contador - CRC 13350



---

VLADINER DE PAULA ANDRADE  
CONTROLADOR



---

EZEQUIEL ALBUQUERQUE AGUIAR  
SECRETÁRIO DE FINANÇAS



**GOVERNO MUNICIPAL DE MORAÚJO**  
**Relatório Resumido de Execução Orçamentária**  
**Demonstrativo do Resultado Primário**  
**Orçamento Fiscal e da Seguridade Social**

Período: Janeiro a Dezembro de 2013/Bimestre: Novembro e Dezembro

RREO - Anexo VI (LRF, Art. 53, inciso III)

R\$ 1,00

Receitas	Previsão Atualizada	Receitas Realizadas		
		No Bimestre	Até Bimestre 2013	Até Bimestre 2012
Receitas Primárias Correntes (I)	19.682.200,00	3.165.788,80	16.455.010,42	3.362.293,24
Receitas Tributárias	375.000,00	240.611,92	413.430,43	233.949,87
Receitas de Contribuições	65.000,00	10.312,75	16.607,62	0,00
Receitas Previdenciárias	0,00	0,00	0,00	0,00
Outras Receitas de Contribuições	65.000,00	10.312,75	16.607,62	0,00
Receita Patrimonial Líquida	15.000,00	0,00	0,00	0,00
Receita Patrimonial	116.700,00	5.665,44	18.989,90	996,77
(-) Aplicações Financeiras	(101.700,00)	(5.665,44)	(18.989,90)	(996,77)
Receita de Serviços	15.000,00	0,00	0,00	0,00
Transferências Correntes	19.167.200,00	2.873.235,69	15.942.056,86	3.064.830,41
Convênios	2.074.200,00	32.006,99	64.010,99	14.133,44
Outras Transferências Correntes	19.315.000,00	3.251.134,15	16.287.951,32	3.050.696,97
Demais Receitas Correntes	45.000,00	41.628,44	82.915,51	63.512,96
Dívida Ativa	15.000,00	0,00	0,00	61.300,26
Diversas Receitas Correntes	30.000,00	41.628,44	82.915,51	2.212,70
Receitas de Capital (II)	3.070.000,00	158.900,32	585.884,32	950.664,23
Operações de Crédito (III)	550.000,00	0,00	0,00	0,00
Amortização de Empréstimos (IV)	10.000,00	0,00	0,00	0,00
Alienação de Bens (V)	510.000,00	0,00	0,00	0,00
Transferências de Capital	2.000.000,00	158.900,32	585.884,32	950.664,23
Convênios	2.000.000,00	158.900,32	585.884,32	950.664,23
Outras Transferências de Capital	0,00	0,00	0,00	0,00
Outras Receitas de Capital	0,00	0,00	0,00	0,00
Receitas Primárias de Capital (VI) = (II - III - IV - V)	2.000.000,00	158.900,32	585.884,32	950.664,23
Receita Primária Total (VII) = (I + VI)	21.682.200,00	3.324.689,12	17.040.894,74	4.312.957,47
Despesas	Dotação Atualizada	Despesas Liquidadas		
		No Bimestre	Até Bimestre 2013	Até Bimestre 2012
Despesas Correntes (VIII)	18.868.400,00	3.216.648,92	14.615.298,83	2.822.806,62
Pessoal e Encargos Sociais	9.820.900,00	1.691.393,90	8.535.836,09	1.542.921,86
Juros e Encargos da Dívida (IX)	0,00	0,00	0,00	0,00
Outras Despesas Correntes	9.047.500,00	1.525.255,02	6.079.462,74	1.279.884,76
Despesas Primárias Correntes (X) = (VIII - IX)	18.868.400,00	3.216.648,92	14.615.298,83	2.822.806,62
Despesas Capital (XI)	3.756.500,00	330.162,85	511.677,78	148.753,82
Investimentos	3.334.500,00	318.594,55	381.757,70	93.035,78
Inversões Financeiras	0,00	0,00	0,00	0,00
Concessão de Empréstimos (XII)	0,00	0,00	0,00	0,00
Aquisição de Título de Capital já Integralizado (XIII)	0,00	0,00	0,00	0,00
Demais Inversões Financeiras	0,00	0,00	0,00	0,00
Amortização da Dívida (XIV)	422.000,00	11.568,30	129.920,08	55.718,04
Despesas Primárias de Capital (XV) = (XI - XII - XIII - XIV)	3.334.500,00	318.594,55	381.757,70	93.035,78
Reserva de Contingência (XVI)	300.000,00	---	---	---
Reserva do RPPS (XVII)	0,00	---	---	---
Despesa Primária Total (XVIII) = (X + XV + XVI + XVII)	22.502.900,00	3.535.243,47	14.997.056,53	2.915.842,40
Resultado Primário (XIX) = (VII - XVIII)	-820.700,00	-210.554,35	2.043.838,21	1.397.115,07
Saldo de Exercício Anteriores	---	---	---	---
Discriminação da Meta Fiscal			Valor Corrente	
Meta de Resultado Primário Fixada no Anexo de Metas Fiscais da LDO para o Exercício de Referência			1.896.102,70	

GOVERNO MUNICIPAL DE MORAÚJO  
Relatório Resumido de Execução Orçamentária  
**Demonstrativo do Resultado Primário**  
Orçamento Fiscal e da Seguridade Social  
Período: Janeiro a Dezembro de 2013/Bimestre: Novembro e Dezembro


RREO - Anexo VI (LRF, Art. 53, inciso III)

R\$ 1,00




---

JURANDI FONTELES DE OLIVEIRA  
PREFEITO MUNICIPAL




---

PUBLICON1 ASSESSORIA E PLANEJ CONTABIL S/C  
LDA  
Contador - CRC 13350



---

VLADINER DE PAULA ANDRADE  
CONTROLADOR



---

EZEQUIEL ALBUQUERQUE AGUIAR  
SECRETÁRIO DE FINANÇAS

GOVERNO MUNICIPAL DE MORAÚJO  
Relatório Resumido de Execução Orçamentária

Restos a Pagar por Poder e Órgão

Orçamento Fiscal e da Seguridade Social

Período: Janeiro a Dezembro de 2013/Bimestre: Novembro e Dezembro

R\$ 1,00

	RESTOS A PAGAR PROCESSADOS					RESTOS A PAGAR NÃO PROCESSADOS									
	Inscritos		Pagos	A Pagar	Cancelados	Inscritos		Pagos	A Pagar	Cancelados					
	Em Exercícios Anteriores	Em 31 de Dezembro de 2012				Em Exercícios Anteriores	Em 31 de Dezembro de 2012								
<b>PODER/ÓRGÃO</b>															
<b>RESTOS A PAGAR (EXCETO INTRA-ORÇAMENTÁRIOS) (I)</b>															
<b>EXECUTIVO</b>															
Secretaria de Finanças - Seifn	0,00	4.210,00	4.210,00	0,00	0,00	0,00	0,00	0,00	0,00	0,00	0,00	0,00	0,00	0,00	
Reserva de Contingência	0,00	0,00	0,00	0,00	0,00	0,00	0,00	0,00	0,00	0,00	0,00	0,00	0,00	0,00	
Gabinete do Prefeito	0,00	40.456,66	40.456,66	0,00	0,00	0,00	0,00	0,00	0,00	0,00	0,00	0,00	0,00	0,00	
Secretaria de Planejamento e Administração	0,00	15.734,67	15.734,00	0,00	0,67	0,00	0,00	0,00	0,00	0,00	0,00	0,00	0,00	201.013,06	
Fundo Municipal de Educação - FME	0,00	7.623,47	7.623,47	0,00	0,00	0,00	0,00	0,00	0,00	0,00	0,00	0,00	0,00	0,00	
Fundo Municipal de Saúde - FMS	0,00	89.819,64	72.111,72	0,00	17.707,92	0,00	0,00	0,00	0,00	0,00	0,00	0,00	0,00	0,00	
Fundo Municipal de Ass.Social - FIMAS	0,00	13.194,00	13.194,00	0,00	0,00	0,00	0,00	0,00	0,00	0,00	0,00	0,00	0,00	79.968,10	
Secretaria do Desenvolvimento Rural	0,00	6.470,00	6.470,00	0,00	0,00	0,00	0,00	0,00	0,00	0,00	0,00	0,00	0,00	0,00	
Secretaria do Desenvolvimento Urbano	0,00	34.599,19	34.599,19	0,00	0,00	0,00	0,00	0,00	0,00	0,00	0,00	0,00	0,00	0,00	
Secretaria do Esporte, Juventude e Lazer	0,00	4.700,00	4.700,00	0,00	0,00	0,00	0,00	0,00	0,00	0,00	0,00	0,00	0,00	0,00	
Secretaria de Cultura e Turismo	0,00	3.850,00	3.850,00	0,00	0,00	0,00	0,00	0,00	0,00	0,00	0,00	0,00	0,00	0,00	
Secretaria do Meio Ambiente e Mineralização	0,00	3.700,00	3.700,00	0,00	0,00	0,00	0,00	0,00	0,00	0,00	0,00	0,00	0,00	0,00	
FUNDEB-Fundo Des.de Educ.Basica Eval Mag	0,00	293.311,45	293.010,78	0,00	300,67	0,00	0,00	0,00	0,00	0,00	0,00	0,00	0,00	0,00	
Fundo Munic.Dir.Criancas/Adolescent-FMDCA	0,00	3.110,00	3.110,00	0,00	0,00	0,00	0,00	0,00	0,00	0,00	0,00	0,00	0,00	0,00	
Secretaria de Infra Estrutura	0,00	4.240,00	4.240,00	0,00	0,00	0,00	0,00	0,00	0,00	0,00	0,00	0,00	0,00	249.555,91	
<b>LEGISLATIVO</b>															
Poder Legislativo Municipal	0,00	0,00	0,00	0,00	0,00	0,00	0,00	0,00	0,00	0,00	0,00	0,00	0,00	0,00	
<b>RESTOS A PAGAR (INTRA-ORÇAMENTÁRIOS) (II)</b>															
<b>TOTAL (III) = (I + II)</b>	<b>0,00</b>	<b>525.019,08</b>	<b>507.009,82</b>	<b>0,00</b>	<b>18.008,26</b>	<b>0,00</b>	<b>0,00</b>	<b>1.091.805,72</b>	<b>0,00</b>	<b>0,00</b>	<b>0,00</b>	<b>0,00</b>	<b>0,00</b>	<b>810.804,56</b>	<b>281.001,16</b>

GOVERNO MUNICIPAL DE MORAÚJO  
Relatório Resumido de Execução Orçamentária  
**Restos a Pagar por Poder e Órgão**  
Orçamento Fiscal e da Seguridade Social


Período: Janeiro a Dezembro de 2013/Bimestre: Novembro e Dezembro

RREO - Anexo VII (LRF, Art. 52, inciso I, alíneas "a" e "b" do Inciso II e §1º)




---

JURANDI FONTELES DE OLIVEIRA  
PREFEITO MUNICIPAL



---

PUBLICON1 ASSESSORIA E PLANEJ CONTABIL S/C  
LDA  
Contador - CRC 13350



---

VLADINER DE PAULA ANDRADE  
CONTROLADOR



---

EZEQUIEL ALBUQUERQUE AGUIAR  
SECRETÁRIO DE FINANÇAS

**GOVERNO MUNICIPAL DE MORAÚJO**  
**Relatório Resumido da Execução Orçamentária**  
**Demonstrativo das Receitas e Despesas com Manutenção e Desenvolvimento do Ensino - MDE**  
**Orçamentos Fiscal e da Seguridade Social**

Período: Janeiro a Dezembro de 2013/Bimestre: Novembro e Dezembro

RREO - ANEXO VIII (LDB, art. 72)

R\$ 1,00

**RECEITAS DO ENSINO**

RECEITA RESULTANTE DE IMPOSTOS (caput do art. 212 da Constituição)	PREVISÃO INICIAL	PREVISÃO ATUALIZADA	RECEITAS REALIZADAS		
			No Bimestre	Até o Bimestre	%
<b>1 - RECEITAS DE IMPOSTOS</b>	320.000,00	320.000,00	240.811,82	402.879,13	125,89
Imposto sobre a Propriedade Predial e Territorial Urbana	10.000,00	10.000,00	1.586,72	1.596,92	15,96
Imposto de Renda Retido nas Fontes Sobre Rendimentos do Trabalho	200.000,00	200.000,00	132.690,47	205.112,74	102,55
Imposto sobre Transmissão "Inter Vivos" de Bens Imóveis e de Direitos Reais sobre Imo	10.000,00	10.000,00	0,00	490,00	4,90
Imposto Sobre Serviços de Qualquer Natureza	100.000,00	100.000,00	106.324,73	195.679,47	195,67
<b>2 - RECEITAS DE TRANSFERÊNCIAS CONSTITUCIONAIS LEGAIS</b>	11.130.000,00	11.130.000,00	2.049.521,33	9.432.773,56	84,75
Cota-Parte do Fundo de Participação dos Municípios	8.000.000,00	8.000.000,00	1.551.275,32	6.699.263,88	83,74
Cota-Parte do Imposto Sobre a Propriedade Territorial Rural	10.000,00	10.000,00	82,89	2.090,26	20,90
Transferência Financeira do ICMS - Desoneração - L.C. Nº 87/96	20.000,00	20.000,00	1.688,87	10.132,79	50,66
Cota-Parte do ICMS	3.000.000,00	3.000.000,00	493.568,82	2.647.210,24	88,24
Cota-Parte do IPVA	80.000,00	80.000,00	1.057,05	64.756,96	80,94
Cota-Parte do IPI sobre Exportação	20.000,00	20.000,00	1.848,38	9.319,43	46,59
<b>3 - TOTAL DAS RECEITAS DE IMPOSTOS (1 + 2)</b>	11.450.000,00	11.450.000,00	2.290.133,25	9.835.652,69	0,00

RECEITAS ADICIONAIS PARA FINANCIAMENTO DO ENSINO	PREVISÃO INICIAL	PREVISÃO ATUALIZADA	RECEITAS REALIZADAS		
			No Bimestre	Até o Bimestre	%
<b>4 - RECEITAS DA APLICAÇÃO FINANCEIRA DE OUTROS RECURSOS VINCULADOS /</b>	0,00	0,00	0,00	0,00	0,00
<b>5 - RECEITA DE TRANSFERÊNCIAS DO FNDE</b>	380.000,00	380.000,00	65.880,27	412.728,20	108,61
Transferências do Salário-Educação	200.000,00	200.000,00	15.548,82	171.852,85	85,92
Transferencia FNDE/PNAE - PNAC	10.000,00	10.000,00	4.600,00	23.000,00	230,00
Transferencia FNDE/PNAE - Fundamental	50.000,00	50.000,00	17.760,00	88.800,00	177,60
Transferencia do FNDE/PNAE - PEJA	10.000,00	10.000,00	1.428,00	7.140,00	71,40
Transferencia do FNDE/PNAE - Pré Escola	10.000,00	10.000,00	4.980,00	24.900,00	249,00
Transferências Diretas do FNDE referentes ao Programa Nacional de Apoio ao Transp.	100.000,00	100.000,00	21.563,45	97.035,35	97,03
<b>6 - RECEITA DE TRANSFERÊNCIA DE CONVÊNIOS</b>	0,00	0,00	0,00	0,00	0,00
<b>8 - OUTRAS RECEITAS PARA FINANCIAMENTO DO ENSINO</b>	0,00	0,00	0,00	0,00	0,00
<b>9 - TOTAL DAS RECEITAS PARA FINANCIAMENTO DO ENSINO (4 + 5 + 6 + 7 + 8)</b>	380.000,00	380.000,00	65.880,27	412.728,20	108,61

**FUNDEB**

RECEITA RESULTANTE DE IMPOSTOS (caput do art. 212 da Constituição)	PREVISÃO INICIAL	PREVISÃO ATUALIZADA	RECEITAS REALIZADAS		
			No Bimestre	Até o Bimestre	%
<b>10 - RECEITAS DESTINADAS AO FUNDEB</b>	1.785.800,00	1.785.800,00	409.952,43	1.886.602,94	105,64
Dedução FUNDEB - <Remuneração de Outros Depósitos de Recursos não vinculad<	5.000,00	5.000,00	46,98	46,98	0,93
Dedução FUNDEB - <FPM>	1.600.000,00	1.600.000,00	310.255,30	801.769,02	50,11
Dedução FUNDEB - <ITR>	2.000,00	2.000,00	17,44	199,92	9,99
Dedução FUNDEB - <ICMS DESONERADO LC>	4.000,00	4.000,00	337,83	1.351,05	33,77
Dedução FUNDEB - <I.C.M.S.>	600.000,00	600.000,00	98.713,78	341.100,44	56,85
Dedução FUNDEB - <Cota-Parte do IPVA>	16.000,00	16.000,00	211,42	3.763,42	23,52
Dedução FUNDEB - <Cota-Parte do IPI so>	4.000,00	4.000,00	369,68	1.175,37	29,38
Dedução FUNDEB - <Ded. FPM - FUNDEB>	-320.000,00	-320.000,00	0,00	538.083,76	-168,15
Dedução FUNDEB - <Ded. FUNDEB - ITR>	-400,00	-400,00	0,00	219,13	-54,78
Dedução FUNDEB - <FUNDEB-ICMS Deson. L>	-800,00	-800,00	0,00	675,51	-84,43
Dedução FUNDEB - <Ded. FUNDEB - ICMS>	-120.000,00	-120.000,00	0,00	188.341,70	-156,95
Dedução FUNDEB - <Ded. FUNDEB - IPVA>	-3.200,00	-3.200,00	0,00	9.188,08	-287,12
Dedução FUNDEB - <Ded. FUNDEB IPI EXPO>	-800,00	-800,00	0,00	688,56	-86,07
<b>11 - RECEITAS RECEBIDAS PELO FUNDEB</b>	5.800.000,00	5.800.000,00	778.366,40	4.481.958,96	77,27

GOVERNO MUNICIPAL DE MORAÚJO  
Relatório Resumido da Execução Orçamentária  
**Demonstrativo das Receitas e Despesas com Manutenção e Desenvolvimento do Ensino - MDE**  
Orçamentos Fiscal e da Seguridade Social


Período: Janeiro a Dezembro de 2013/Bimestre: Novembro e Dezembro

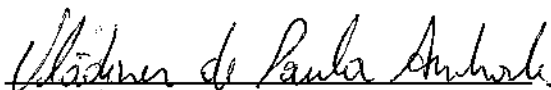
RREO - ANEXO VIII (LDB, art. 72)

R\$ 1,00

<b>FUNDEB</b>					
RECEITA RESULTANTE DE IMPOSTOS (caput do art. 212 da Constituição)	PREVISÃO INICIAL	PREVISÃO ATUALIZADA	RECEITAS REALIZADAS		
			No Bimestre	Até o Bimestre	%
11.1 - Transferências de Recursos do FUNDEB	4.200.000,00	4.200.000,00	620.689,30	3.461.742,04	82,42
11.2 - Complementação da União ao FUNDEB	1.600.000,00	1.600.000,00	157.877,10	1.020.216,92	63,76
<b>12 - RESULTADOS DAS TRANSFERÊNCIAS DO FUNDEB (11.1 - 10)</b>	<b>2.414.200,00</b>	<b>2.414.200,00</b>	<b>210.736,87</b>	<b>1.575.139,10</b>	<b>65,24</b>
Acréscimo Resultante das Transferência do FUNDEB					

  
\_\_\_\_\_  
JURANDI FONTELES DE OLIVEIRA  
PREFEITO MUNICIPAL

  
\_\_\_\_\_  
PUBLICONI ASSESSORIA E PLANEJAMENTO CONTÁBIL S/C  
LTDA  
Contador - CRC 13350

  
\_\_\_\_\_  
VLADINER DE PAULA ANDRADE  
CONTROLADOR

  
\_\_\_\_\_  
EZEQUIEL ALBUQUERQUE AGUIAR  
SECRETÁRIO DE FINANÇAS

**GOVERNO MUNICIPAL DE MORAÚJO**  
Relatório Resumido da Execução Orçamentária

**Demonstrativo das Receitas e Despesas com Manutenção e Desenvolvimento do Ensino - MDE**

Orçamentos Fiscal e da Seguridade Social

Período: Janeiro a Dezembro de 2013/Bimestre: Novembro e Dezembro

RREO - ANEXO VIII (LDB, art. 72)

R\$ 1,00

DESPESAS DO FUNDEB	DOTAÇÃO INICIAL	DOTAÇÃO ATUALIZADA	DESPESAS LIQUIDADAS		
			No Bimestre	Até o Bimestre	%
13 - PAGAMENTO DOS PROFISSIONAIS DO MAGISTÉRIO	7.968.600,00	8.155.600,00	26.808,38	26.808,38	0,59
13.1 - Com Educação Infantil	1.183.000,00	970.000,00	0,00	0,00	0,00
13.2 - Com Ensino Fundamental	6.785.600,00	7.185.600,00	26.808,38	26.808,38	0,37
13.3 - Com Educação Básica	0,00	0,00	0,00	0,00	0,00
14 - OUTRAS DESPESAS	7.968.600,00	8.155.600,00	0,00	0,00	0,00
14.1 - Com Educação Infantil	1.183.000,00	970.000,00	0,00	0,00	0,00
14.2 - Com Ensino Fundamental	6.785.600,00	7.185.600,00	331.028,00	437.184,53	6,08
14.3 - Com Educação Básica	0,00	0,00	0,00	0,00	0,00
15 - TOTAL DAS DESPESAS DO FUNDEB (13 + 14)	15.937.200,00	16.311.200,00	357.836,38	463.992,91	2,84

DEDUÇÕES PARA FINS DE LIMITE DO FUNDEB PARA PAGAMENTO DOS PROFISSIONAIS DO MAGISTÉRIO	VALOR
16 - RESTOS A PAGAR INSCRITOS NO EXERCÍCIO SEM DISPONIBILIDADE FINANCEIRA DE RECURSOS DO FUNDEB	377.672,10
17 - DESPESAS CUSTEADAS COM O SUPERÁVIT FINANCEIRO DO EXERCÍCIO ANTERIOR DO FUNDEB	0,00
18 - TOTAL DAS DEDUÇÕES CONSIDERADAS PARA FINS DE LIMITE DO FUNDEB (16 + 17)	377.672,10
19 - MÍNIMO DE 80% NA REMUNERAÇÃO DO MAGISTÉRIO COM EDUCAÇÃO INFANTIL E ENSINO FUNDAMENTAL $((13 - 18) / (11) \times 100) \%$	-7,82

CONTROLE DA UTILIZAÇÃO DE RECURSOS NO EXERCÍCIO SUBSEQUENTE	VALOR
20 - RECURSOS RECEBIDOS DO FUNDEB EM [EXERCÍCIO_ ANTERIOR] QUE NÃO FORAM UTILIZADOS	0,00
21 - DESPESAS CUSTEADAS COM O SALDO DO ITEM 20 ATÉ O 1º TRIMESTRE DE [EXERCÍCIO]	0,00

**MANUTENÇÃO E DESENVOLVIMENTO DO ENSINO - DESPESAS CUSTEADAS COM A RECEITA RESULTANTE DE IMPOSTOS E RECURSOS DO FUNDEB**

RECEITAS COM AÇÕES TÍPICAS DE MDE	PREVISÃO INICIAL	PREVISÃO ATUALIZADA	RECEITAS REALIZADAS		
			No Bimestre	Até o Bimestre	%
22 - IMPOSTOS E TRANSFERÊNCIAS DESTINADAS À MDE (25% de 3)	2.862.500,00	2.862.500,00	572.533,31	2.458.913,17	85,90

DESPESAS COM AÇÕES TÍPICAS DE MDE	DOTAÇÃO INICIAL	DOTAÇÃO ATUALIZADA	DESPESAS LIQUIDADAS		
			No Bimestre	Até o Bimestre	%
23 - EDUCAÇÃO INFANTIL	1.183.000,00	970.000,00	67.210,87	318.926,56	32,87
24 - ENSINO FUNDAMENTAL	6.785.600,00	7.185.600,00	1.247.666,89	5.655.725,69	78,70
25 - ENSINO MÉDIO	90.000,00	90.000,00	37.011,32	81.785,86	90,87
26 - ENSINO SUPERIOR	182.200,00	194.400,00	32.400,00	162.000,00	83,33
27 - ENSINO PROFISSIONAL NÃO INTEGRADO AO ENSINO REGULAR	0,00	0,00	0,00	0,00	0,00
28 - OUTRAS	134.000,00	134.000,00	4.344,23	10.889,32	8,12
29 - TOTAL DAS DESPESAS COM AÇÕES TÍPICAS DE MDE (23 + 24 + 25 + 26 + 27 + 28)	8.374.800,00	8.574.000,00	1.388.633,31	6.229.327,43	72,65

DEDUÇÕES CONSIDERADAS PARA FINS DE LIMITE CONSTITUCIONAL	VALOR
30 - RESULTADO LÍQUIDO DAS TRANSFERÊNCIAS DO FUNDEB = (12)	2.785.108,77
31 - DESPESAS CUSTEADAS COM A COMPLEMENTAÇÃO DO FUNDEB NO EXERCÍCIO	0,00
32 - RECEITA DE APLICAÇÃO FINANCEIRA DOS RECURSOS DO FUNDEB ATÉ O BIMESTRE = (50 h)	0,00
33 - DESPESAS CUSTEADAS COM RECURSOS DE TRANSFERÊNCIAS VOLUNTÁRIAS	701.018,81
34 - DESPESAS CUSTEADAS COM O SUPERÁVIT FINANCEIRO, DO EXERCÍCIO ANTERIOR, DE OUTROS RECURSOS DE IMPOSTOS	0,00
35 - RESTOS A PAGAR INSCRITOS NO EXERCÍCIO ANTERIOR SEM DISPONIBILIDADE FINANCEIRA DE RECURSOS DE IMPOSTOS VINCULADOS AC	0,00
36 - CANCELAMENTO, NO EXERCÍCIO, DE RESTOS A PAGAR INSCRITOS COM DISPONIBILIDADE FINANCEIRA DE RECURSOS DE IMPOSTOS VINC	0,00
37 - TOTAL DAS DEDUÇÕES CONSIDERADAS PARA FINS DE LIMITE CONSTITUCIONAL (30 + 31 + 32 + 33 + 34 + 35 + 36)	3.486.125,58
38 - TOTAL DAS DESPESAS PARA FINS DE LIMITE (29 - 37)	2.743.201,85
39 - MÍNIMO DE 25% DAS RECEITAS RESULTANTE DE IMPOSTOS EM MDE $((38 / 3) \times 100)$	27,89%

OUTRAS INFORMAÇÕES PARA CONTROLE					
OUTRAS DESPESAS CUSTEADAS COM RECEITAS ADICIONAIS PARA FINANCIAMENTO DO ENSINO	DOTAÇÃO INICIAL	DOTAÇÃO ATUALIZADA	DESPESAS LIQUIDADAS		
			No Bimestre	Até o Bimestre	%

**GOVERNO MUNICIPAL DE MORAÚJO**  
**Relatório Resumido da Execução Orçamentária**  
**Demonstrativo das Receitas e Despesas com Manutenção e Desenvolvimento do Ensino - MDE**  
**Orçamentos Fiscal e da Seguridade Social**

Período: Janeiro a Dezembro de 2013/Bimestre: Novembro e Dezembro

RREO - ANEXO VIII (LDB, art. 72)

RS 1,00


**OUTRAS INFORMAÇÕES PARA CONTROLE**

OUTRAS DESPESAS CUSTEADAS COM RECEITAS ADICIONAIS PARA FINANCIAMENTO DO ENSINO	DOTAÇÃO INICIAL	DOTAÇÃO ATUALIZADA	DESPESAS LIQUIDADAS		
			No Bimestre	Até o Bimestre	%
40 - DESPESAS CUSTEADAS COM A APLICAÇÃO FINANCEIRA DE OUTROS RECURSOS	0,00	0,00	0,00	0,00	0,00
41 - DESPESAS CUSTEADAS COM A CONTRIBUIÇÃO SOCIAL DO SALÁRIO-EDUCAÇÃO	0,00	0,00	0,00	0,00	0,00
42 - DESPESAS CUSTEADAS COM A OPERAÇÕES DE CRÉDITO	0,00	0,00	0,00	0,00	0,00
43 - DESPESAS CUSTEADAS COM OUTRAS RECEITAS PARA FINANCIAMENTO DO I	0,00	0,00	0,00	0,00	0,00
44 - TOTAL DAS OUTRAS DESPESAS CUSTEADAS COM RECEITAS ADICIONAIS PAI	0,00	0,00	0,00	0,00	0,00
45 - TOTAL GERAL DAS DESPESAS (29 + 44)	0,00	0,00	0,00	0,00	0,00
RESTOS A PAGAR INSCRITOS COM DISPONIBILIDADE FINANCEIRA DE RECURSOS DE IMPOSTOS VINCULADOS AO ENSINO	SALDO ATÉ O BIMESTRE		CANCELADOS EM 2013 (g)		
46 - RESTOS A PAGAR DE DESPESAS COM FUNDEB	0,00		0,00		
FLUXO FINANCEIRO DOS RECURSOS	VALOR				
			FUNDEB (h)	FUNDEF	
47 - SALDO FINANCEIRO EM 31 DE DEZEMBRO DE [EXERCÍCIO_ ANTERIOR]			0,00	0,00	
48 - (+) INGRESSO DE RECURSOS ATÉ O BIMESTRE			0,00	0,00	
49 - (-) PAGAMENTOS EFETUADOS ATÉ O BIMESTRE			0,00	0,00	
50 - (+) RECEITA DE APLICAÇÃO FINANCEIRA DOS RECURSOS ATÉ O BIMESTRE			0,00	0,00	
51 - (=) SALDO FINANCEIRO NO EXERCÍCIO ATUAL			0,00	0,00	
52 - SALDO ATUAL DAS CONTAS BANCÁRIAS DE VINCULAÇÃO AO FUNDEB 60% e 40% (((47 + 48) - 49) + 50)			0,00	0,00	

  
**JURANDI FONTELES DE OLIVEIRA**  
 PREFEITO MUNICIPAL

  
**PUBLICONI ASSESSORIA E PLANEJAMENTO CONTÁBIL SAC**  
 LTDA  
 Contador - CRC 13350

  
**VLADINER DE PAULA ANDRADE**  
 CONTROLADOR

  
**EZEQUIEL ALBUQUERQUE AGUIAR**  
 SECRETÁRIO DE FINANÇAS




GOVERNO MUNICIPAL DE MORAÚJO  
Relatório Resumido de Execução Orçamentária  
**Demonstrativo das Receitas de Operações de Crédito e Despesas de Capital**  
Orçamento Fiscal e da Seguridade Social  
Período: Janeiro a Dezembro de 2013/Bimestre: Novembro e Dezembro

RREO - Anexo IX (LRF, Art. 52, inciso I, alíneas "a" e "b" do inciso II e §1º)

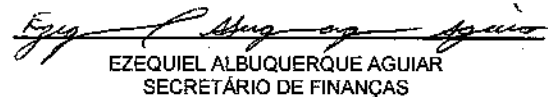
RS\$ 1,00

RECEITAS	PREVISÃO ATUALIZADA (a)	RECEITAS REALIZADAS Até o Bimestre (b)		SALDO NÃO REALIZADO (c) = (a - b)
RECEITAS DE OPERAÇÕES DE CRÉDITO (I)	550.000,00	0,00		550.000,00
DESPESAS	DOTAÇÃO ATUALIZADA (d)	DESPESAS EXECUTADAS Até o Bimestre		SALDO NÃO EXECUTADO (g) = (d - (e + f))
		LIQUIDADAS (e)	INSCRITAS EM RESTOS A PAGAR NÃO PROCESSADOS (f)	
DESPESAS DE CAPITAL	4.638.900,00	330.162,85	-406.389,54	4.715.126,69
DESPESAS DE CAPITAL LÍQUIDA (II)	4.638.900,00	330.162,85	-406.389,54	4.715.126,69
<b>RESULTADO PARA APURAÇÃO DA REGRA DE OURO (III) = (I - II)</b>	<b>-4.088.900,00</b>	<b>76.226,69</b>		<b>-4.165.126,69</b>

  
JURANDI FONTELES DE OLIVEIRA  
PREFEITO MUNICIPAL

  
PUBLICO IN ASSessoria E PLANEJAMENTO CONTABIL S/C  
LDA  
Contador - CRC 13350

  
VLADINER DE PAULA ANDRADE  
CONTROLADOR

  
EZEQUIEL ALBUQUERQUE AGUIAR  
SECRETÁRIO DE FINANÇAS


GOVERNO MUNICIPAL DE MORAÚJO  
Relatório Resumido da Execução Orçamentária  
Demonstrativo da Projeção do Regime Próprio de Previdência dos Servidores  
Orçamentos da Seguridade Social  
Período: Janeiro a Dezembro de 2013/Bimestre: Novembro e Dezembro


RREO - ANEXO X (LRF, art. 53, § 1º, inciso II)

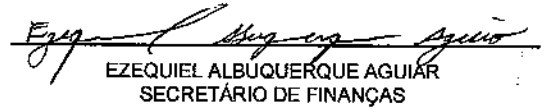
R\$ 1,00

EXERCÍCIO	RECEITAS PREVIDENCIÁRIAS (a)	DESPESAS PREVIDENCIÁRIAS (a)	RESULTADO PREVIDENCIÁRIO (c) = (a - b)	SALDO FINANCEIRO DO EXERCÍCIO (d) = ("d" exercício anterior) + (c)
	0,00	0,00	0,00	0,00

  
JURANDI FONTELES DE OLIVEIRA  
PREFEITO MUNICIPAL

  
PUBLICONI ASSESSORIA E PLANEJ. CONTÁBIL S/C  
LDA  
Contador - CRC 13350

  
VLADINER DE PAULA ANDRADE  
CONTROLADOR

  
EZEQUIEL ALBUQUERQUE AGUIAR  
SECRETÁRIO DE FINANÇAS

GOVERNO MUNICIPAL DE MORAÚJO  
Relatório Resumido de Execução Orçamentária  
**Demonstrativo das Receitas de Alienação de Ativos e Aplicação dos Recursos**  
Orçamento Fiscal e da Seguridade Social


Período: Janeiro a Dezembro de 2013/Bimestre: Novembro e Dezembro


RREO - Anexo XI (LRF, Art. 52, Inciso I, alíneas "a" e "b" do inciso II e §1º)


R\$ 1,00


RECEITAS	PREVISÃO ATUALIZADA (a)	RECEITAS REALIZADAS Até o Bimestre (b)		SALDO NÃO REALIZADO (c) = (a - b)
<b>RECEITAS DE CAPITAL - ALIENAÇÃO DE ATIVOS (I)</b>				
Alienação de Outros Bens Móveis	255.000,00	0,00		255.000,00
Alienação de Outros Bens Imóveis	255.000,00	0,00		255.000,00
DESPESAS	DOTAÇÃO ATUALIZADA (d)	DESPESAS EXECUTADAS Até o Bimestre		SALDO NÃO EXECUTADO (g) = (d - (e + f))
		LIQUIDADAS (e)	INSCRITAS EM RESTOS A PAGAR NÃO PROCESSADOS (f)	
<b>APLICAÇÃO DOS RECURSOS DA ALIENAÇÃO DE ATIVOS (II)</b>				
<b>DESPESA DE CAPITAL</b>				
Investimentos	4.156.900,00	0,00	0,00	4.156.900,00
Amortização da Dívida	482.000,00	0,00	0,00	482.000,00
<b>DESPESAS CORRENTES DOS REGIMES DE PREVIDÊNCIA</b>				
Regime Geral da Previdência Social	0,00	0,00	0,00	0,00
Regime Próprio de Previdência dos Servidores	0,00	0,00	0,00	0,00
<b>SALDO FINANCEIRO A APLICAR</b>	2012	2013		SALDO ATUAL
	(h)	(i) = (Ib - (IIe + II f))		(j) = (IIIh + IIIi)
VALOR (III)	0,00	0,00		0,00

Fonte:

  
JURANDI FONTELES DE OLIVEIRA  
PREFEITO MUNICIPAL

  
PUBLICONI ASSESSORIA E PLANEJAMENTO CONTÁBIL S/C  
LDA  
Contador - CRC 13350

  
VLADIMER DE PAULA ANDRADE  
CONTROLADOR

  
EZEQUIEL ALBUQUERQUE AGUIAR  
SECRETÁRIO DE FINANÇAS

**GOVERNO MUNICIPAL DE MORAÚJO**  
**Relatório Resumido da Execução Orçamentária**  
**Demonstrativo da Receita e Despesa com Ações de Serviços Públicos de Saúde**  
**Orçamentos Fiscal e da Seguridade Social**  
**Período: Janeiro a Dezembro de 2013/Bimestre: Novembro e Dezembro**

RREO - ANEXO XII (ADCT, art. 77)

R\$ 1,00

<b>RECEITAS</b>	<b>PREVISÃO INICIAL</b>	<b>PREVISÃO ATUALIZADA</b>	<b>RECEITAS REALIZADAS</b>	
			<b>Até o Bimestre</b>	<b>%</b>
<b>RECEITA DE IMPOSTOS</b>	360.000,00	360.000,00	402.879,13	111,91
Imposto sobre a Propriedade Predial e Territorial Urbana	10.000,00	10.000,00	1.596,92	15,96
Imposto de Renda Retido nas Fontes Sobre Rendimentos do Trabalho	200.000,00	200.000,00	205.112,74	102,55
Imposto sobre Transmissão "Inter Vivos" de Bens Imóveis e de Direitos Reais sobre Im:	10.000,00	10.000,00	490,00	4,90
Imposto Sobre Serviços de Qualquer Natureza	100.000,00	100.000,00	195.679,47	195,67
<b>RECEITAS DE TRANSFERÊNCIAS CONSTITUCIONAIS LEGAIS</b>	11.130.000,00	11.130.000,00	9.432.773,56	84,75
Cota-Parte do Fundo de Participação dos Municípios	8.000.000,00	8.000.000,00	6.699.263,88	83,74
Cota-Parte do Imposto Sobre a Propriedade Territorial Rural	10.000,00	10.000,00	2.090,26	20,90
Transferência Financeira do ICMS - Desoneração - L.C. Nº 87/06	20.000,00	20.000,00	10.132,79	50,66
Cota-Parte do ICMS	3.000.000,00	3.000.000,00	2.647.210,24	88,24
Cota-Parte do IPVA	80.000,00	80.000,00	64.756,96	80,94
Cota-Parte do IPI sobre Exportação	20.000,00	20.000,00	9.319,43	46,59
<b>TOTAL</b>	<b>11.450.000,00</b>	<b>11.450.000,00</b>	<b>9.835.652,69</b>	<b>85,90</b>

<b>DESPESAS CORRENTES</b> (Por Grupo de Natureza da Despesa)	<b>DOTAÇÃO INICIAL</b>	<b>DOTAÇÃO ATUALIZADA</b>	<b>DESPESAS LIQUIDADAS</b>	
			<b>Até o Bimestre</b>	<b>%</b>
<b>DESPESAS CORRENTES</b>	3.218.300,00	3.480.300,00	3.002.001,95	86,25
Pessoal e Encargos Sociais	1.185.600,00	1.206.600,00	1.081.317,24	89,61
Juros e Encargos da Dívida	0,00	0,00	0,00	0,00
Outras Despesas Correntes	2.032.700,00	2.273.700,00	1.920.684,71	84,47
<b>DESPESAS DE CAPITAL</b>	596.000,00	485.700,00	225.659,22	46,46
Investimentos	596.000,00	485.700,00	225.659,22	46,46
Inversões Financeiras	0,00	0,00	0,00	0,00
Amortização da Dívida	0,00	0,00	0,00	0,00
<b>TOTAL (IV)</b>	<b>3.814.300,00</b>	<b>3.966.000,00</b>	<b>3.227.661,17</b>	<b>0,00</b>

<b>DESPESAS PRÓPRIAS COM AÇÕES E SERVIÇOS PÚBLICOS DE SAÚDE</b>	<b>DOTAÇÃO INICIAL</b>	<b>DOTAÇÃO ATUALIZADA</b>	<b>DESPESAS LIQUIDADAS</b>	
			<b>Até o Bimestre</b>	<b>%</b>
<b>DESPESAS COM SAÚDE (V) = (IV)</b>	3.814.300,00	3.966.000,00	3.227.661,17	81,38
(-) <b>DESPESAS COM INATIVOS E PENSIONISTAS</b>	55.400,00	70.400,00	0,00	0,00
(-) <b>DESPESAS CUSTEADAS COM OUTROS RECURSOS DESTINADOS À SAÚDE</b>	1.368.317,45	1.368.317,45	1.368.317,45	100,00
Recursos de Transferências do Sistema Único de Saúde	0,00	0,00	0,00	0,00
Recursos de Operações de Crédito	0,00	0,00	0,00	0,00
Outros Recursos	0,00	0,00	0,00	0,00
(-) <b>RESTOS A PAGAR INSCRITOS NO EXERCÍCIO SEM DISPONIBILIDADE FINANCEII</b>	0,00	0,00	0,00	0,00
<b>TOTAL DAS DESPESAS PRÓPRIAS COM AÇÕES E SERVIÇOS PÚBLICOS DE SAÚDE</b>	<b>2.390.582,55</b>	<b>2.527.282,55</b>	<b>1.859.343,72</b>	<b>73,57</b>

<b>CONTROLE DE RESTOS A PAGAR VINCULADOS À SAÚDE INSCRITOS EM EXERCÍCIOS ANTERIORES</b>	<b>RESTOS A PAGAR INSCRITOS COM DISPONIBILIDADE FINANCEIRA DE RECURSOS PRÓPRIOS VINCULADOS</b>	
	<b>Inscritos em Exercícios Anteriores</b>	<b>Cancelado em 2013 (f)</b>
<b>RESTOS A PAGAR DE DESPESAS PRÓPRIAS COM AÇÕES E SERVIÇOS PÚBLICOS DE SAÚDE (VII)</b>	0,00	0,00

<b>PARTICIPAÇÃO DAS DESPESAS COM AÇÕES E SERVIÇOS PÚBLICOS DE SAÚDE NA RECEITA DE IMPOSTOS LÍQUIDA E TRANSFERÊNCIAS CONSTITUCIONAIS LEGAIS - LIMITE CONSTITUCIONAL &lt;%"&gt; ((VI - VII f) / I)</b>	18,90
--	-------

<b>DESPESAS COM SAÚDE</b> (Por Subfunção)	<b>DOTAÇÃO INICIAL</b>	<b>DOTAÇÃO ATUALIZADA</b>	<b>DESPESAS LIQUIDADAS</b>	
			<b>Até o Bimestre</b>	<b>%</b>
Atenção Básica	2.820.600,00	2.978.300,00	2.373.340,22	79,68
Assistência Hospitalar e Ambulatorial	933.700,00	927.700,00	811.793,40	87,50
Suporte Profilático e Terapêutico	60.000,00	60.000,00	42.527,55	70,87


GOVERNO MUNICIPAL DE MORAÚJO  
 Relatório Resumido da Execução Orçamentária  
 Demonstrativo da Receita e Despesa com Ações de Serviços Públicos de Saúde  
 Orçamentos Fiscal e da Seguridade Social  
 Período: Janeiro a Dezembro de 2013/Bimestre: Novembro e Dezembro


RR00 - ANEXO XII (ADCT, art. 77)

RS 1,00

DESPESAS COM SAÚDE (Por Subfunção)	DOTAÇÃO INICIAL	DOTAÇÃO ATUALIZADA	DESPESAS LIQUIDADAS	
			Até o Bimestre	%
TOTAL	3.814.300,00	3.966.000,00	3.227.661,17	81,38

  
 JURANDI FONTELES DE OLIVEIRA  
 PREFEITO MUNICIPAL

  
 PUBLICON1 ASSESSORIA E PLANEJ. CONTÁBIL S/C  
 ME  
 Contador - CRC 13350

  
 VLADINER DE PAULA ANDRADE  
 CONTROLADOR

  
 EZEQUIEL ALBUQUERQUE AGUIAR  
 SECRETÁRIO DE FINANÇAS

**GOVERNO MUNICIPAL DE MORAÚJO**  
**Relatório Resumido da Execução Orçamentária**  
**Demonstrativo das Parcerias Público-Privadas**  
**Orçamentos Fiscal e da Seguridade Social**

Período: Janeiro a Dezembro de 2013/Bimestre: Novembro e Dezembro

RREO - ANEXO XIII (Lei nº 11.079, de 30.12.2004, arts. 22, 25 e 26)


R\$ 1,00


ESPECIFICAÇÃO	SALDO TOTAL EM 31 DE DEZEMBRO DO EXERCÍCIO ANTERIOR (a)	REGISTROS EFETUADOS EM 2013		SALDO TOTAL
		No Bimestre	Até o Bimestre (b)	
<b>TOTAL DE ATIVOS</b>	0,00	0,00	0,00	0,00
Direitos Futuros	0,00	0,00	0,00	0,00
Ativos Contabilizados na SPE	0,00	0,00	0,00	0,00
Contrapartida parameter Provisões de PPP	0,00	0,00	0,00	0,00
<b>TOTAL DE PASSIVOS (I)</b>	0,00	0,00	0,00	0,00
Obrigações Não Relacionadas a Serviços	0,00	0,00	0,00	0,00
Contrapartida para Ativos da SPE	0,00	0,00	0,00	0,00
Provisões de PPP	0,00	0,00	0,00	0,00
<b>GARANTIAS DE PPP (II)</b>	0,00	0,00	0,00	0,00
<b>SALDO LÍQUIDO DE PASSIVOS DE PPP (III) = (I - II)</b>	0,00	0,00	0,00	0,00
<b>PASSIVOS CONTINGENTES</b>	0,00	0,00	0,00	0,00
Contraprestações Futuras	0,00	0,00	0,00	0,00
Riscos Não Provisionados	0,00	0,00	0,00	0,00
Outros Passivos Contingentes	0,00	0,00	0,00	0,00
<b>ATIVOS CONTINGENTES</b>	0,00	0,00	0,00	0,00
Serviços Futuros	0,00	0,00	0,00	0,00
Outros Ativos Contingentes	0,00	0,00	0,00	0,00

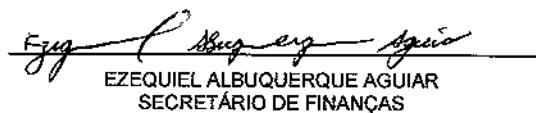
<b>DESPESAS DE PPP</b>	EXERCÍCIO ANTERIOR	EXERCÍCIO CORRENTE (EC)	<EC+1>	<EC+2>	<EC+3>	<EC+4>	<EC+5>	<EC+6>	<EC+7>	<EC+8>	<EC+9>
Do Ente Federado	0,00	0,00	0,00	0,00	0,00	0,00	0,00	0,00	0,00	0,00	0,00
Das Estadais Não-Dependentes	0,00	0,00	0,00	0,00	0,00	0,00	0,00	0,00	0,00	0,00	0,00
<b>TOTAL DAS DESPESAS</b>	0,00	0,00	0,00	0,00	0,00	0,00	0,00	0,00	0,00	0,00	0,00
RECEITA CORRENTE LÍQUIDA (RCL)	0,00	0,00	0,00	0,00	0,00	0,00	0,00	0,00	0,00	0,00	0,00
<b>TOTAL DAS DESPESAS / RCL (%)</b>	0,00	0,00	0,00	0,00	0,00	0,00	0,00	0,00	0,00	0,00	0,00

Nota:

  
**JURANDI FONTELES DE OLIVEIRA**  
**PREFEITO MUNICIPAL**

  
**PUBLICO11 ASSESSORIA E PLANEJ CONTABIL S/C**  
**MOA**  
**Contador - CRC 13350**

  
**VLADINER DE PAULA ANDRADE**  
**CONTROLADOR**

  
**EZEQUIEL ALBUQUERQUE AGUIAR**  
**SECRETÁRIO DE FINANÇAS**

GOVERNO MUNICIPAL DE MORAÚJO  
Relatório Resumido de Execução Orçamentária  
**Demonstrativo Simplificado do Relatório Resumido da Execução Orçamentária**  
Orçamento Fiscal e da Seguridade Social  
Período: Janeiro a Dezembro de 2013/Bimestre: Novembro e Dezembro

RREO - Anexo XIV (LRF, Art. 52, inciso I, alíneas "a" e "b" do inciso II e §1º)

R\$ 1,00

BALANÇO ORÇAMENTÁRIO	No Bimestre		Até o Bimestre	
<b>RECEITAS</b>				
PREVISÃO INICIAL	22.849.900,00		22.849.900,00	
PREVISÃO ATUALIZADA	22.849.900,00		22.849.900,00	
RECEITAS REALIZADAS	3.330.307,58		16.320.383,89	
DÉFICIT ORÇAMENTÁRIO	0,00		0,00	
SALDOS DE EXERCÍCIOS ANTERIORES	0,00		0,00	
<b>DESPESAS</b>				
DOTAÇÃO INICIAL	22.849.900,00		22.849.900,00	
CRÉDITOS ADICIONAIS	75.000,00		75.000,00	
DOTAÇÃO ATUALIZADA	22.924.900,00		22.924.900,00	
DESPESA EMPENHADA	529.314,72		15.780.874,67	
DESPESA LIQUIDADADA	3.546.811,77		15.583.187,15	
SUPERÁVIT ORÇAMENTÁRIO	456.210,54		456.210,54	
<b>DESPESA POR FUNÇÃO/SUBFUNÇÃO</b>	No Bimestre		Até o Bimestre	
DESPESAS EMPENHADAS	529.314,72		15.780.874,67	
DESPESAS LIQUIDADAS	3.546.811,77		15.126.976,61	
<b>RECEITA CORRENTE LÍQUIDA - RCL</b>	Até o Bimestre			
RECEITA CORRENTE LÍQUIDA	14.997.302,83			
<b>RECEITAS E DESPESAS DOS REGIMES DE PREVIDÊNCIA</b>	No Bimestre		Até o Bimestre	
<b>Regime Geral de Previdência Social</b>				
RECEITAS PREVIDENCIÁRIAS REALIZADAS GERAL	0,00		0,00	
DESPESAS PREVIDENCIÁRIAS LIQUIDADAS GERAL	0,00		0,00	
RESULTADO PREVIDENCIÁRIO GERAL	0,00		0,00	
<b>Regime Próprio de Previdência dos Servidores</b>				
RECEITAS PREVIDENCIÁRIAS REALIZADAS RPPS	0,00		0,00	
DESPESAS PREVIDENCIÁRIAS LIQUIDADAS RPPS	0,00		0,00	
RESULTADO PREVIDENCIÁRIO RPPS	0,00		0,00	
<b>RESULTADOS NOMINAL E PRIMÁRIO</b>	Meta Fixada no AMF da LDO (a)	Resultado Apurado Até o Bimestre (b)	% em Relação à Meta (b/a)	
RESULTADO NOMINAL	144.866,17	0,00	0,00	
RESULTADO PRIMÁRIO	1.896.102,70	872.069,57	0,46	
<b>RESTOS A PAGAR POR PODER E MINISTÉRIO PÚBLICO</b>	Inscrição	Cancelamento Até o Bimestre	Pagamento Até o Bimestre	Saldo a Pagar
<b>RESTOS A PAGAR PROCESSADOS</b>				
Poder Executivo	525.019,08	0,00	493.815,82	31.203,26
Poder Legislativo	0,00	0,00	13.194,00	-13.194,00
<b>RESTOS A PAGAR NÃO PROCESSADOS</b>				
Poder Executivo	1.091.805,72	0,00	810.804,56	281.001,16
Poder Legislativo	0,00	0,00	0,00	0,00
<b>TOTAL</b>	1.616.824,80	0,00	1.317.814,38	299.010,42
<b>DESPESAS COM AÇÕES TÍPICAS DE MDE</b>	Valor Apurado Até o Bimestre	Limites Constitucionais Anuais		
		% Mínimo a Aplicar no Exercício	% Aplicado Até o Bimestre	
Mínimo Anual de <18% / 25%> das Receitas de Impostos em	2.743.201,85	25,00	27,89%	
Mínimo Anual de 60% do FUNDEB na Remuneração do	26.808,38	60,00	0,59	


GOVERNO MUNICIPAL DE MORAÚJO  
Relatório Resumido de Execução Orçamentária  
**Demonstrativo Simplificado do Relatório Resumido da Execução Orçamentária**  
Orçamento Fiscal e da Seguridade Social  
Período: Janeiro a Dezembro de 2013/Bimestre: Novembro e Dezembro


RREO - Anexo XIV (LRF, Art. 52, inciso I, alíneas "a" e "b" do inciso II e §1º)

RS 1,00

RECEITAS DE OPERAÇÕES DE CRÉDITO E DESPESAS DE CAPITAL	Valor Apurado Até o Bimestre		Saldo Não Realizado
Receitas de Operações de Crédito	0,00		550.000,00
Despesa de Capital Líquida	330.162,85		4.715.126,69
RECEITA DE ALIENAÇÃO DE ATIVOS E APLICAÇÃO DOS RECURSOS	Valor Apurado Até o Bimestre		Saldo a Realizar
Receita de Capital Resultante da Alienação de Ativos	0,00		510.000,00
Aplicação dos Recursos da Alienação de Ativos	0,00		0,00
DESPESAS COM AÇÕES E SERVIÇOS PÚBLICOS DE SAÚDE	Valor Apurado Até o Bimestre	Limite Constitucional Anual	
		% Mínimo a Aplicar no Exercício	% Aplicado Até o Bimestre
Despesas Próprias com Ações e Serviços Públicos de Saúde	1.859.343,72	15,00	18,90

  
JURANDI FONTELES DE OLIVEIRA  
PREFEITO MUNICIPAL

  
PUBLICO1 ASSESSORIA E PLANEJ. CONTÁBIL S/C  
LTDA  
Contador - CRC 13350

  
VLADINER DE PAULA ANDRADE  
CONTROLADOR

  
EZEQUIEL ALBUQUERQUE AGUIAR  
SECRETÁRIO DE FINANÇAS